

Puławy, dnia 14.07.2023 r.

Znak sprawy: **XXXX**

**Ministerstwo Rolnictwa i Rozwoju Wsi
Departament Strategii, Analiz i Rozwoju
ul. Wspólna 30
00-930 Warszawa**

Raport z SMSR

Raport dotyczy strat plonów szacowanych na koniec **szóstego** okresu raportowania w Systemie Monitoringu Suszy Rolniczej IUNG.

Od początku monitorowania suszy rolniczej w b.r. (od 21.III do 10.VII) – susza notowana jest w uprawach:

- Zbóż jarych,
- Zbóż ozimych,
- Kukurydzy na ziarno
- Kukurydzy na kiszonkę
- Rzepaku i rzepiku
- Truskawek,
- Krzewów owocowych
- Drzew owocowych
- Roślin strączkowych
- Tytoniu
- Warzyw gruntowych
- Ziemniaków
- Chmielu

Poniższe mapy obrazują wpływ suszy na straty plonów w zależności od kategorii gleby. Mapy te są zgeneralizowane dla powiatów – na wniosek ministerstwa mogą być również przygotowane bardziej szczegółowe – np. dla gmin.

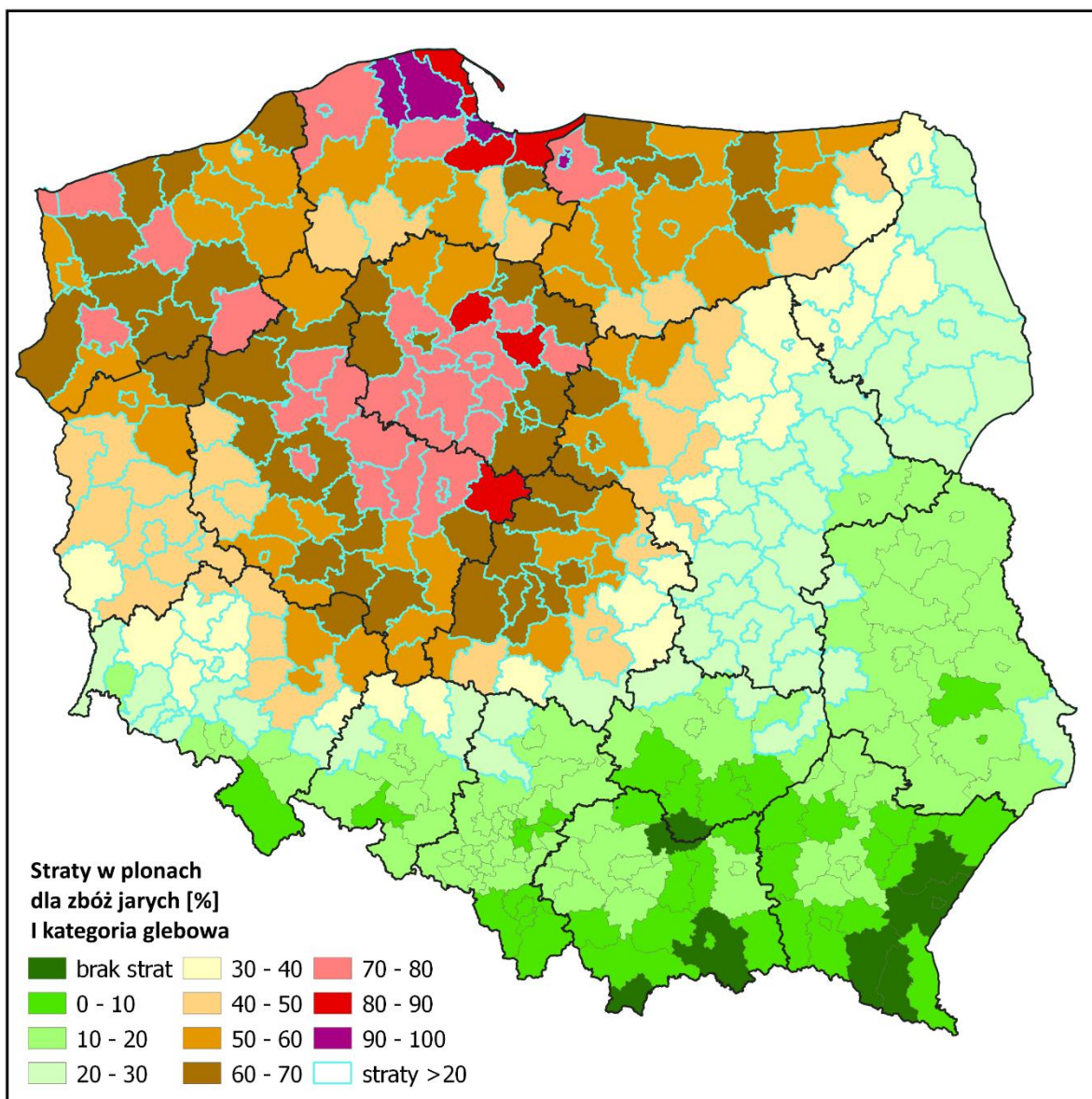
Do każdej z map dodano zestawienie tabelaryczne szacowanych strat dla powiatów, w których straty plonów przekroczyły próg 20%.

W **szóstym** okresie raportowania w Systemie Monitoringu Suszy Rolniczej IUNG starty w plonach powyżej 20% dla powiatów odnotowano w uprawach:

- zbóż jarych I kategoria glebowa
- zbóż jarych II kategoria glebowa
- zbóż jarych III kategoria glebowa
- zbóż jarych IV kategoria glebowa
- zbóż ozimych I kategoria glebowa
- zbóż ozimych II kategoria glebowa
- zbóż ozimych III kategoria glebowa
- kukurydzy na ziarno I kategoria glebowa
- kukurydzy na ziarno II kategoria glebowa
- kukurydza na ziarno III kategoria glebowa
- kukurydzy na kiszonkę I kategoria glebowa
- kukurydzy na kiszonkę II kategoria glebowa
- kukurydza na kiszonkę III kategoria glebowa
- rzepaku i rzepiku I kategoria glebowa
- rzepaku i rzepiku II kategoria glebowa
- rzepaku i rzepiku III kategoria glebowa
- rzepaku i rzepiku IV kategoria glebowa
- truskawek I kategoria glebowa
- truskawek II kategoria glebowa
- truskawek III kategoria glebowa
- krzewów owocowych I kategoria glebowa
- krzewów owocowych II kategoria glebowa
- krzewów owocowych III kategoria glebowa
- krzewów owocowych IV kategoria glebowa
- drzew owocowych I kategoria glebowa
- drzew owocowych II kategoria glebowa
- roślin strączkowych I kategoria glebowa
- roślin strączkowych II kategoria glebowa
- roślin strączkowych III kategoria glebowa

- tytoniu I kategoria glebowa
- tytoniu II kategoria glebowa
- warzyw gruntowych I kategoria glebowa
- warzyw gruntowych II kategoria glebowa
- ziemniaków I kategoria glebowa
- chmielu I kategoria glebowa.

Mapy szacowanych średnich strat plonów w powiatach są wykonywane tylko w przypadku gdy przekraczają one 20%.



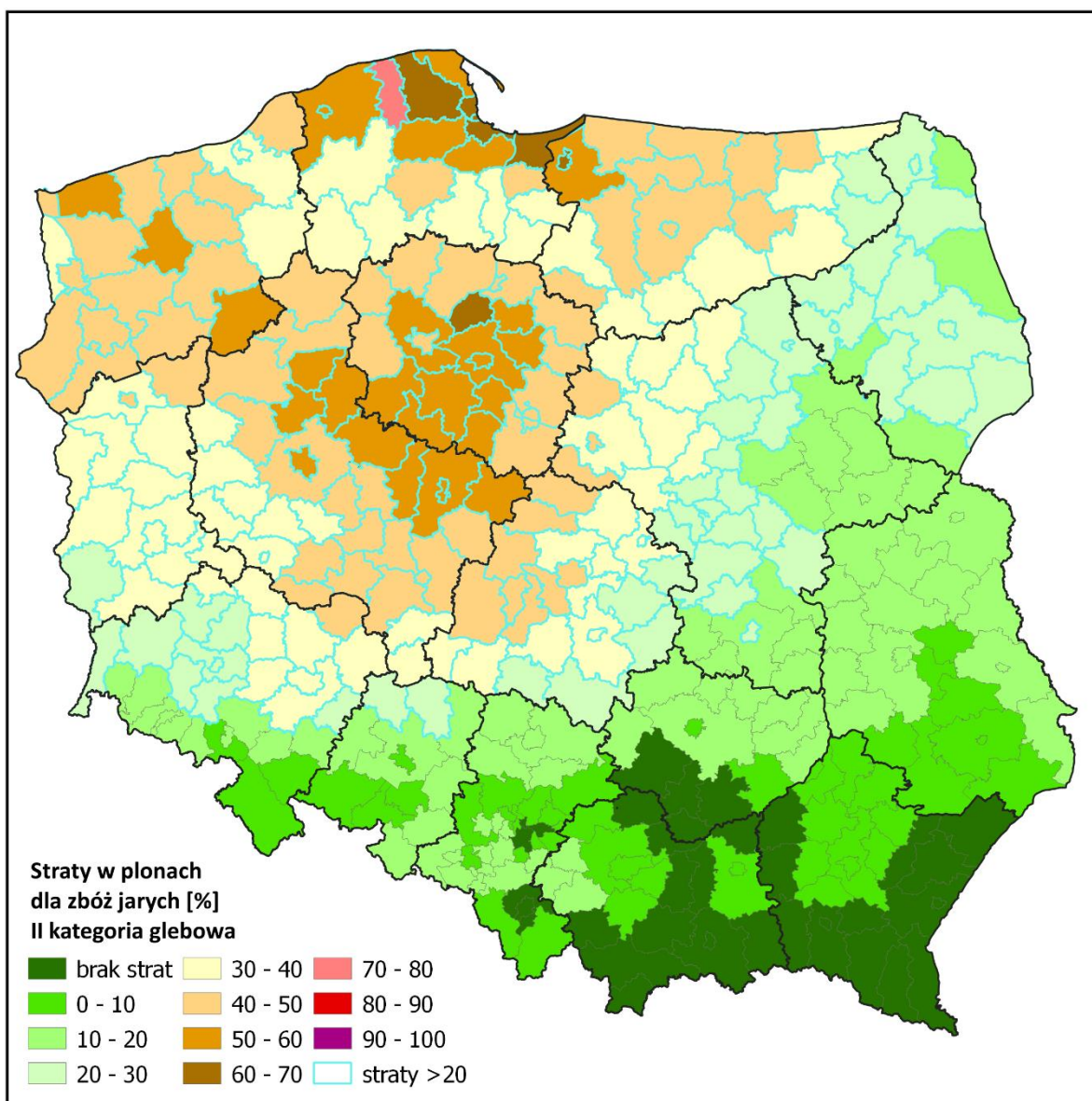
Powiaty ze stratami powyżej 20% dla zbóż jarych I kategoria glebowa

województwo	powiat	straty [%]	województwo	powiat	straty [%]
dolnośląskie	bolesławiecki	31	lubuskie	wschowski	50
dolnośląskie	gólgowski	44	lubuskie	Gorzów Wielkopolski	57
dolnośląskie	górowski	47	lubuskie	Zielona Góra	49
dolnośląskie	jaworski	27	łódzkie	bełchatowski	56
dolnośląskie	jeleniogórski	20	łódzkie	kutnowski	62
dolnośląskie	legnicki	33	łódzkie	łaski	65
dolnośląskie	lubiński	38	łódzkie	łęczycki	64
dolnośląskie	lwówecki	20	łódzkie	łowicki	55
dolnośląskie	milicki	61	łódzkie	łódzki wschodni	50
dolnośląskie	oleśnicki	53	łódzkie	opoczyński	32
dolnośląskie	oławski	37	łódzkie	pabianicki	66
dolnośląskie	polkowicki	38	łódzkie	pajęczański	35
dolnośląskie	strzeliński	23	łódzkie	piotrkowski	46
dolnośląskie	średzki	50	łódzkie	poddębicki	67
dolnośląskie	świdnicki	21	łódzkie	radomszczański	28
dolnośląskie	trzebnicki	56	łódzkie	rawski	31
dolnośląskie	wołowski	50	łódzkie	sieradzki	63
dolnośląskie	wrocławski	43	łódzkie	skierniewicki	48
dolnośląskie	zgorzelecki	27	łódzkie	tomaszowski	33
dolnośląskie	złotoryjski	31	łódzkie	wieluński	43
dolnośląskie	Jelenia Góra	21	łódzkie	wieruszowski	53
dolnośląskie	Legnica	27	łódzkie	zduńskowolski	67
dolnośląskie	Wrocław	54	łódzkie	zgierski	55
kujawsko-pomorskie	aleksandrowski	76	łódzkie	brzeziński	53
kujawsko-pomorskie	brodnicki	69	łódzkie	łódź	60
kujawsko-pomorskie	bydgoski	73	łódzkie	Piotrków Trybunalski	46
kujawsko-pomorskie	chełmiński	85	łódzkie	Skierniewice	42
kujawsko-pomorskie	golubsko-dobrzyński	80	mazowieckie	białobrzeski	26
kujawsko-pomorskie	grudziądzki	61	mazowieckie	ciechanowski	45
kujawsko-pomorskie	inowrocławski	73	mazowieckie	garwoliński	28
kujawsko-pomorskie	lipnowski	65	mazowieckie	gostyniński	68
kujawsko-pomorskie	mogileński	76	mazowieckie	grodziski	41
kujawsko-pomorskie	nakielski	69	mazowieckie	grójecki	27
kujawsko-pomorskie	radziejowski	74	mazowieckie	koziński	26
kujawsko-pomorskie	rypiński	70	mazowieckie	legionowski	31
kujawsko-pomorskie	sępoleński	69	mazowieckie	lipski	22
kujawsko-pomorskie	świecki	60	mazowieckie	makowski	37
kujawsko-pomorskie	toruński	76	mazowieckie	miński	25
kujawsko-pomorskie	tucholski	59	mazowieckie	mławski	55
kujawsko-pomorskie	wąbrzeski	71	mazowieckie	nowodworski	43
kujawsko-pomorskie	włocławski	66	mazowieckie	ostrołęcki	32
kujawsko-pomorskie	żniński	73	mazowieckie	ostrowski	26
kujawsko-pomorskie	Bydgoszcz	62	mazowieckie	otwocki	28
kujawsko-pomorskie	Grudziądz	69	mazowieckie	piaseczyński	27
kujawsko-pomorskie	Toruń	72	mazowieckie	płocki	55
kujawsko-pomorskie	Włocławek	65	mazowieckie	płoński	45
lubelskie	hrubieszowski	25	mazowieckie	pruszkowski	35
lubelskie	opolski	21	mazowieckie	przasnyski	43
lubelskie	rycki	22	mazowieckie	przysuski	22
lubuskie	gorzowski	53	mazowieckie	pułtuski	33
lubuskie	krośnieński	42	mazowieckie	radomski	25
lubuskie	międzyrzeczki	53	mazowieckie	sierpecki	62
lubuskie	nowosolski	49	mazowieckie	sochaczewski	42
lubuskie	słubicki	45	mazowieckie	sokołowski	23
lubuskie	strzelecko-drezdenecki	64	mazowieckie	szydłowiecki	21
lubuskie	sulęciński	47	mazowieckie	warszawski zachodni	39
lubuskie	świebodziński	49	mazowieckie	węgrowski	26
lubuskie	zielonogórski	45	mazowieckie	wołomiński	25
lubuskie	żagański	41	mazowieckie	wyszkowski	31
lubuskie	żarski	37	mazowieckie	zwoleniński	23

województwo	powiat	straty [%]
mazowieckie	żuromiński	56
mazowieckie	żyrardowski	38
mazowieckie	Ostrołęka	32
mazowieckie	Płock	64
mazowieckie	Radom	28
mazowieckie	Warszawa	27
opolskie	brzeski	25
opolskie	kluczborski	31
opolskie	namysłowski	35
opolskie	oleski	24
podlaskie	augustowski	29
podlaskie	białostocki	29
podlaskie	bielski	29
podlaskie	grajewski	36
podlaskie	hajnowski	27
podlaskie	kolneński	37
podlaskie	łomżyński	34
podlaskie	moniecki	31
podlaskie	sejneński	21
podlaskie	siemiatycki	23
podlaskie	sokólski	25
podlaskie	suwalski	36
podlaskie	wysokomazowiecki	27
podlaskie	zambrowski	26
podlaskie	Białystok	27
podlaskie	łomża	33
podlaskie	Suwałki	34
pomorskie	bytowski	56
pomorskie	chojnicki	48
pomorskie	człuchowski	46
pomorskie	gdański	82
pomorskie	kartuski	79
pomorskie	kościerski	58
pomorskie	kwidzyński	45
pomorskie	łęborski	98
pomorskie	malborski	68
pomorskie	nowodworski	85
pomorskie	pucki	81
pomorskie	słupski	79
pomorskie	starogardzki	54
pomorskie	tczewski	47
pomorskie	wejherowski	92
pomorskie	sztumski	51
pomorskie	Gdańsk	96
pomorskie	Gdynia	86
pomorskie	Słupsk	75
pomorskie	Sopot	92
śląskie	kłobucki	22
śląskie	lubliniecki	22
świętokrzyskie	konecki	24
świętokrzyskie	opatowski	20
świętokrzyskie	starachowicki	21
warmińsko-mazurskie	bartoszycki	59
warmińsko-mazurskie	braniewski	61
warmińsko-mazurskie	działdowski	49
warmińsko-mazurskie	elbląski	76
warmińsko-mazurskie	ełcki	39
warmińsko-mazurskie	giżycki	55
warmińsko-mazurskie	łławski	51
warmińsko-mazurskie	kętrzyński	61

województwo	powiat	straty [%]
warmińsko-mazurskie	lidzbarski	65
warmińsko-mazurskie	mławowski	67
warmińsko-mazurskie	nidzicki	44
warmińsko-mazurskie	nowomiejski	58
warmińsko-mazurskie	olecki	41
warmińsko-mazurskie	olsztyński	56
warmińsko-mazurskie	ostródzki	57
warmińsko-mazurskie	piski	48
warmińsko-mazurskie	szczycieński	50
warmińsko-mazurskie	gołdapski	53
warmińsko-mazurskie	węgorzewski	57
warmińsko-mazurskie	Elbląg	93
warmińsko-mazurskie	Olsztyn	58
wielkopolskie	chodzieski	71
wielkopolskie	czarnkowsko-trzcianecki	66
wielkopolskie	gnieźnieński	72
wielkopolskie	gostyński	62
wielkopolskie	grodziski	48
wielkopolskie	jarociński	60
wielkopolskie	kaliski	57
wielkopolskie	kępiński	51
wielkopolskie	kolski	81
wielkopolskie	koniński	76
wielkopolskie	kościański	54
wielkopolskie	krotoszyński	62
wielkopolskie	leszczyński	56
wielkopolskie	międzychodzki	50
wielkopolskie	nowotomyski	47
wielkopolskie	obornicki	79
wielkopolskie	ostrowski	64
wielkopolskie	ostrzeszowski	56
wielkopolskie	piłski	66
wielkopolskie	pleszewski	58
wielkopolskie	poznański	69
wielkopolskie	rawicki	58
wielkopolskie	słupecki	73
wielkopolskie	szamotulski	70
wielkopolskie	średzki	62
wielkopolskie	śremski	52
wielkopolskie	turecki	67
wielkopolskie	wągrowiecki	76
wielkopolskie	wolsztyński	47
wielkopolskie	wrzeșiński	70
wielkopolskie	złotowski	60
wielkopolskie	Kalisz	63
wielkopolskie	Konin	78
wielkopolskie	Leszno	56
wielkopolskie	Poznań	71
zachodniopomorskie	białogardzki	58
zachodniopomorskie	choszcheński	61
zachodniopomorskie	drawski	70
zachodniopomorskie	goleniowski	63
zachodniopomorskie	gryficki	69
zachodniopomorskie	gryfiński	62
zachodniopomorskie	kamieński	72
zachodniopomorskie	kołobrzeski	61
zachodniopomorskie	koszaliński	55
zachodniopomorskie	myśliborski	58
zachodniopomorskie	policki	51
zachodniopomorskie	pyrzycki	70

województwo	powiat	straty [%]
zachodniopomorskie	ślawieński	67
zachodniopomorskie	stargardzki	68
zachodniopomorskie	szczecinecki	52
zachodniopomorskie	świdwiński	59
zachodniopomorskie	wałeccki	72
zachodniopomorskie	łobeski	73
zachodniopomorskie	Koszalin	49
zachodniopomorskie	Szczecin	59
zachodniopomorskie	Świnoujście	70

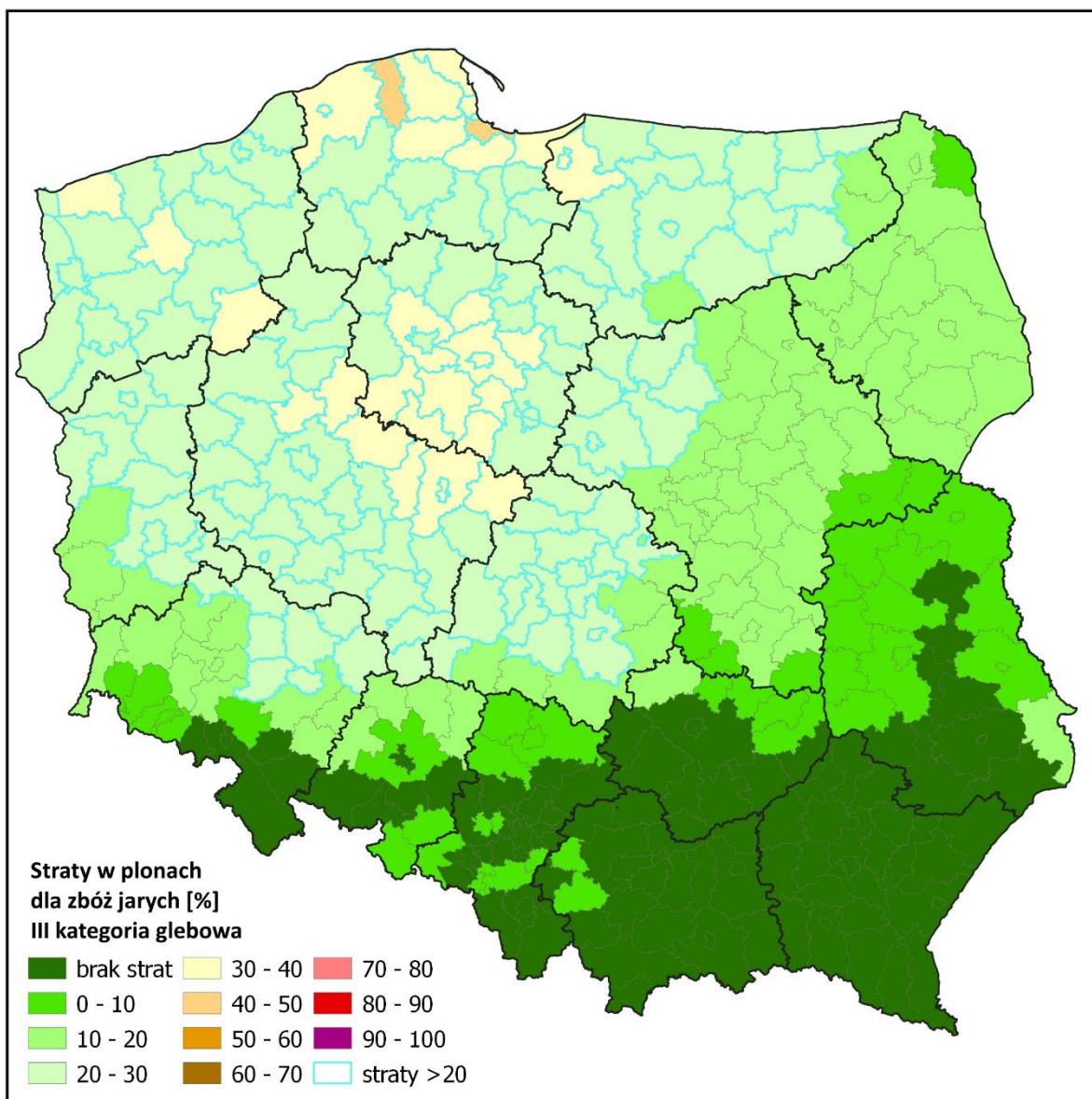


Powiaty ze stratami powyżej 20% dla zbóż jarych II kategoria glebowa

województwo	powiat	straty [%]	województwo	powiat	straty [%]
dolnośląskie	bolesławiecki	23	łódzkie	łódzki wschodni	36
dolnośląskie	gólgowski	32	łódzkie	opoczyński	24
dolnośląskie	górowski	34	łódzkie	pabianicki	47
dolnośląskie	jaworski	20	łódzkie	pajęczański	26
dolnośląskie	legnicki	25	łódzkie	piotrkowski	33
dolnośląskie	lubiński	28	łódzkie	poddębicki	48
dolnośląskie	milicki	43	łódzkie	radomszczański	21
dolnośląskie	oleśnicki	38	łódzkie	rawski	23
dolnośląskie	oławski	27	łódzkie	sieradzki	44
dolnośląskie	polkowicki	28	łódzkie	skierniewicki	34
dolnośląskie	średzki	36	łódzkie	tomaszowski	24
dolnośląskie	trzebnicki	40	łódzkie	wieluński	31
dolnośląskie	wołowski	36	łódzkie	wieruszowski	37
dolnośląskie	wrocławski	31	łódzkie	zduńskowolski	47
dolnośląskie	zgorzelecki	20	łódzkie	zgierski	39
dolnośląskie	złotoryjski	23	łódzkie	brzeziński	38
dolnośląskie	Legnica	21	łódzkie	Łódź	43
dolnośląskie	Wrocław	39	łódzkie	Piotrków Trybunalski	33
kujawsko-pomorskie	aleksandrowski	54	łódzkie	Skierniewice	31
kujawsko-pomorskie	brodnicki	49	mazowieckie	białobrzegi	20
kujawsko-pomorskie	bydgoski	51	mazowieckie	ciechanowski	33
kujawsko-pomorskie	chełmiński	60	mazowieckie	garwoliński	21
kujawsko-pomorskie	golubsko-dobrzyński	57	mazowieckie	gostyniński	48
kujawsko-pomorskie	grudziądzki	43	mazowieckie	grodziski	30
kujawsko-pomorskie	inowrocławski	51	mazowieckie	grójecki	20
kujawsko-pomorskie	lipnowski	46	mazowieckie	legionowski	23
kujawsko-pomorskie	mogileński	54	mazowieckie	makowski	27
kujawsko-pomorskie	nakielski	49	mazowieckie	mławski	39
kujawsko-pomorskie	radziejowski	52	mazowieckie	nowodworski	31
kujawsko-pomorskie	rypiński	49	mazowieckie	ostrołęcki	24
kujawsko-pomorskie	sępoleński	49	mazowieckie	otwocki	21
kujawsko-pomorskie	świecki	42	mazowieckie	piaseczyński	20
kujawsko-pomorskie	toruński	54	mazowieckie	płocki	39
kujawsko-pomorskie	tucholski	42	mazowieckie	płoński	32
kujawsko-pomorskie	wąbrzeski	50	mazowieckie	pruszkowski	26
kujawsko-pomorskie	włocławski	46	mazowieckie	przasnyski	31
kujawsko-pomorskie	żniński	51	mazowieckie	pułtuski	25
kujawsko-pomorskie	Bydgoszcz	44	mazowieckie	sierpecki	44
kujawsko-pomorskie	Grudziądz	49	mazowieckie	sochaczewski	31
kujawsko-pomorskie	Toruń	51	mazowieckie	warszawski zachodni	29
kujawsko-pomorskie	Włocławek	46	mazowieckie	wyszowski	23
lubuskie	gorzowski	38	mazowieckie	żuromiński	40
lubuskie	krośnieński	30	mazowieckie	żyrardowski	28
lubuskie	międzyrzecki	38	mazowieckie	Ostrołęka	24
lubuskie	nowosolski	35	mazowieckie	Płock	46
lubuskie	stubiński	32	mazowieckie	Radom	21
lubuskie	strzelecko-drezdenecki	45	mazowieckie	Warszawa	20
lubuskie	sulęciński	34	opolskie	kluczborski	23
lubuskie	świebodziński	35	opolskie	namysłowski	26
lubuskie	zielonogórski	33	podlaskie	augustowski	22
lubuskie	żagański	30	podlaskie	białostocki	21
lubuskie	żarski	27	podlaskie	bielski	22
lubuskie	wschowski	36	podlaskie	grajewski	26
lubuskie	Gorzów Wielkopolski	41	podlaskie	hajnowski	20
lubuskie	Zielona Góra	35	podlaskie	kolneński	27
łódzkie	bełchatowski	40	podlaskie	łomżyński	25
łódzkie	kutnowski	44	podlaskie	moniecki	23
łódzkie	łaski	46	podlaskie	suwalski	26
łódzkie	łęczycki	45	podlaskie	wysokomazowiecki	20
łódzkie	łowicki	39	podlaskie	Białystok	20

województwo	powiat	straty [%]
podlaskie	łomża	25
podlaskie	Suwałki	25
pomorskie	bytowski	40
pomorskie	chojnicki	35
pomorskie	człuchowski	33
pomorskie	gdański	58
pomorskie	kartuski	56
pomorskie	kościerski	41
pomorskie	kwidzyński	33
pomorskie	łęborski	77
pomorskie	malborski	48
pomorskie	nowodworski	60
pomorskie	pucki	57
pomorskie	słupski	56
pomorskie	starogardzki	39
pomorskie	tczewski	34
pomorskie	wejherowski	65
pomorskie	sztumski	36
pomorskie	Gdańsk	68
pomorskie	Gdynia	61
pomorskie	Słupsk	53
pomorskie	Sopot	65
warmińsko-mazurskie	bartoszycki	42
warmińsko-mazurskie	braniewski	43
warmińsko-mazurskie	działdowski	35
warmińsko-mazurskie	elbląski	53
warmińsko-mazurskie	ełcki	28
warmińsko-mazurskie	giżycki	39
warmińsko-mazurskie	iławski	36
warmińsko-mazurskie	kętrzyński	43
warmińsko-mazurskie	lidzbarski	46
warmińsko-mazurskie	mrągowski	47
warmińsko-mazurskie	nidzicki	32
warmińsko-mazurskie	nowomiejski	41
warmińsko-mazurskie	olecki	30
warmińsko-mazurskie	olsztyński	40
warmińsko-mazurskie	ostródzki	40
warmińsko-mazurskie	piski	35
warmińsko-mazurskie	szczygieński	36
warmińsko-mazurskie	gołdapski	38
warmińsko-mazurskie	węgorzewski	41
warmińsko-mazurskie	Elbląg	66
warmińsko-mazurskie	Olsztyn	41
wielkopolskie	chodzieski	50
wielkopolskie	czarnkowsko-trzcianecki	46
wielkopolskie	gnieźnieński	51
wielkopolskie	gostyński	44
wielkopolskie	grodziski	34
wielkopolskie	jarociński	43
wielkopolskie	kaliski	41
wielkopolskie	kępiński	37
wielkopolskie	kolski	57
wielkopolskie	koniński	54
wielkopolskie	kościański	38
wielkopolskie	krotoszyński	44
wielkopolskie	leszczyński	40
wielkopolskie	międzychodzki	35
wielkopolskie	nowotomyski	33
wielkopolskie	obornicki	55
wielkopolskie	ostrowski	45

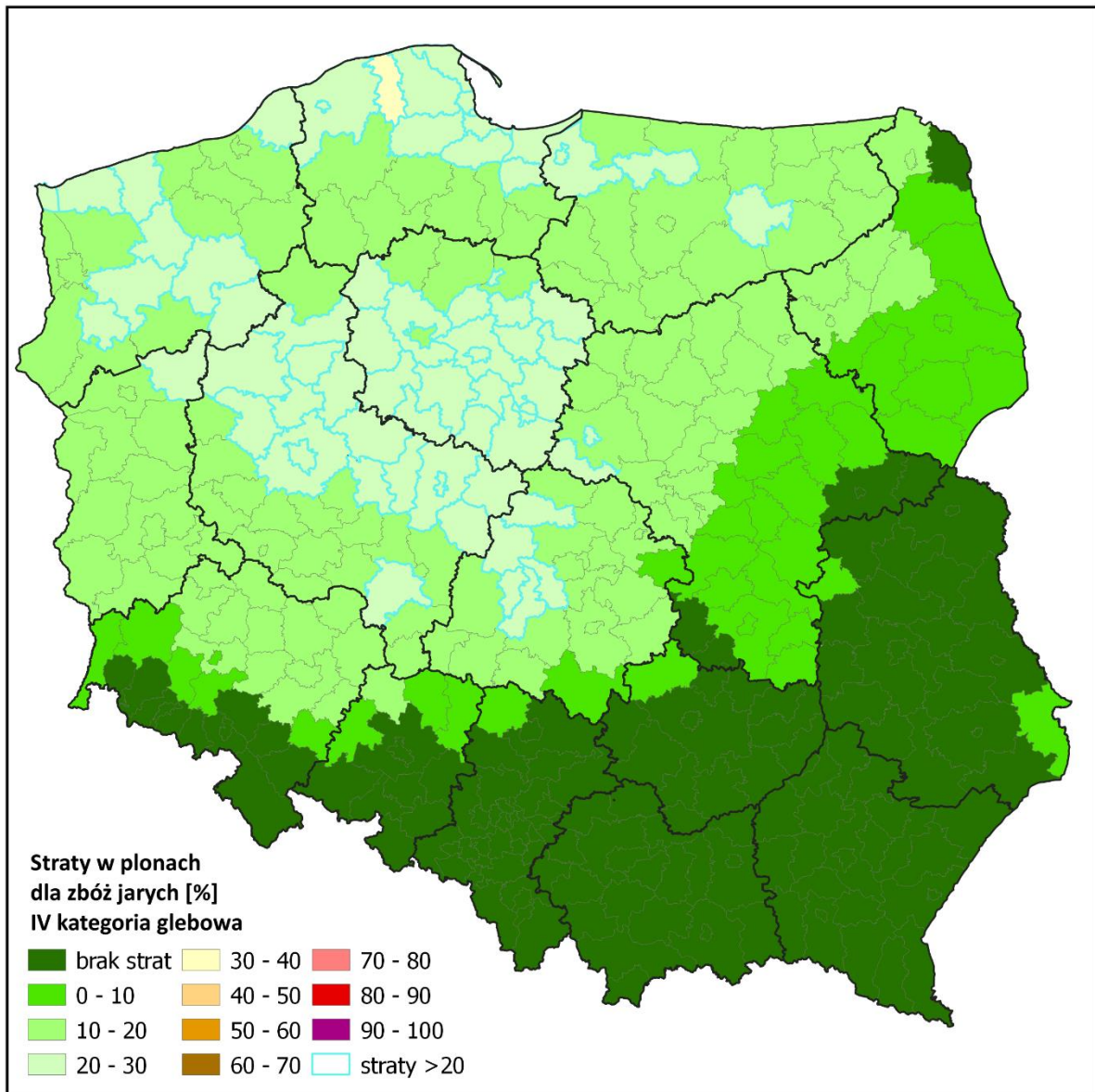
województwo	powiat	straty [%]
wielkopolskie	ostrzeszowski	40
wielkopolskie	piłski	47
wielkopolskie	pleszewski	41
wielkopolskie	poznański	49
wielkopolskie	rawicki	41
wielkopolskie	słupecki	51
wielkopolskie	szamotulski	49
wielkopolskie	średzki	44
wielkopolskie	śremski	37
wielkopolskie	turecki	47
wielkopolskie	wągrowiecki	54
wielkopolskie	wolsztyński	34
wielkopolskie	wrzesiński	50
wielkopolskie	złotowski	42
wielkopolskie	Kalisz	44
wielkopolskie	Konin	55
wielkopolskie	Leszno	40
wielkopolskie	Poznań	50
zachodniopomorskie	białogardzki	41
zachodniopomorskie	choszcheński	43
zachodniopomorskie	drawski	49
zachodniopomorskie	goleniowski	45
zachodniopomorskie	gryficki	49
zachodniopomorskie	gryfiński	44
zachodniopomorskie	kamieński	51
zachodniopomorskie	kołobrzeski	44
zachodniopomorskie	koszaliński	39
zachodniopomorskie	myśliborski	41
zachodniopomorskie	policki	36
zachodniopomorskie	policki	36
zachodniopomorskie	pyrzycki	50
zachodniopomorskie	sławieński	47
zachodniopomorskie	stargardzki	48
zachodniopomorskie	szczecinecki	37
zachodniopomorskie	świdwiński	42
zachodniopomorskie	walecki	51
zachodniopomorskie	łobeski	52
zachodniopomorskie	Koszalin	35
zachodniopomorskie	Szczecin	42
zachodniopomorskie	Świnoujście	50



Powiaty ze stratami powyżej 20% dla zbóż jarych III kategoria glebowa

województwo	powiat	straty [%]	województwo	powiat	straty [%]
dolnośląskie	gólgowski	20	mazowieckie	gostyniński	29
dolnośląskie	górowski	21	mazowieckie	mławski	24
dolnośląskie	milicki	26	mazowieckie	płocki	24
dolnośląskie	oleśnicki	23	mazowieckie	płoński	20
dolnośląskie	średzki	22	mazowieckie	sierpecki	26
dolnośląskie	trzebnicki	24	mazowieckie	żuromiński	24
dolnośląskie	wołowski	22	mazowieckie	Płock	27
dolnośląskie	Wrocław	24	pomorskie	bytowski	24
kujawsko-pomorskie	aleksandrowski	32	pomorskie	chojnicki	21
kujawsko-pomorskie	brodnicki	29	pomorskie	człuchowski	21
kujawsko-pomorskie	bydgoski	31	pomorskie	gdański	35
kujawsko-pomorskie	chełmiński	36	pomorskie	kartuski	33
kujawsko-pomorskie	golubsko-dobrzyński	34	pomorskie	kościerski	25
kujawsko-pomorskie	grudziądzki	26	pomorskie	kwidzyński	20
kujawsko-pomorskie	inowrocławski	31	pomorskie	łęborski	47
kujawsko-pomorskie	lipnowski	28	pomorskie	malborski	29
kujawsko-pomorskie	mogileński	32	pomorskie	nowodworski	36
kujawsko-pomorskie	nakielski	29	pomorskie	pucki	34
kujawsko-pomorskie	radziejowski	31	pomorskie	słupski	33
kujawsko-pomorskie	rypiński	29	pomorskie	starogardzki	24
kujawsko-pomorskie	sępoleński	29	pomorskie	tczewski	21
kujawsko-pomorskie	świecki	25	pomorskie	wejherowski	39
kujawsko-pomorskie	toruński	32	pomorskie	sztumski	22
kujawsko-pomorskie	tucholski	25	pomorskie	Gdańsk	41
kujawsko-pomorskie	wąbrzeski	30	pomorskie	Gdynia	36
kujawsko-pomorskie	włocławski	28	pomorskie	Słupsk	31
kujawsko-pomorskie	żniński	31	pomorskie	Sopot	39
kujawsko-pomorskie	Bydgoszcz	26	warmińsko-mazurskie	bartoszycki	25
kujawsko-pomorskie	Grudziądz	29	warmińsko-mazurskie	braniewski	26
kujawsko-pomorskie	Toruń	30	warmińsko-mazurskie	działdowski	22
kujawsko-pomorskie	Włocławek	28	warmińsko-mazurskie	elbląski	32
lubuskie	gorzowski	23	warmińsko-mazurskie	giżycki	24
lubuskie	międzyrzecki	23	warmińsko-mazurskie	iławski	22
lubuskie	nowosolski	22	warmińsko-mazurskie	kętrzyński	26
lubuskie	słubicki	20	warmińsko-mazurskie	lidzbarski	27
lubuskie	strzelecko-drezdenecki	27	warmińsko-mazurskie	mragowski	28
lubuskie	sulęciński	21	warmińsko-mazurskie	nowomiejski	25
lubuskie	świebodziński	22	warmińsko-mazurskie	olsztyński	24
lubuskie	zielonogórski	20	warmińsko-mazurskie	ostródzki	24
lubuskie	wschowski	22	warmińsko-mazurskie	piski	21
lubuskie	Gorzów Wielkopolski	25	warmińsko-mazurskie	szczycieński	22
łódzkie	Zielona Góra	22	warmińsko-mazurskie	gołdapski	23
łódzkie	bełchatowski	24	warmińsko-mazurskie	węgorzewski	25
łódzkie	kutnowski	26	warmińsko-mazurskie	Elbląg	39
łódzkie	łaski	28	warmińsko-mazurskie	Olsztyn	25
łódzkie	łęczycki	27	wielkopolskie	chodzieski	30
łódzkie	łowicki	24	wielkopolskie	czarnkowsko-trzcianecki	28
łódzkie	łódzki wschodni	22	wielkopolskie	gnieźniński	30
łódzkie	pabianicki	28	wielkopolskie	gostyński	26
łódzkie	piotrkowski	21	wielkopolskie	grodziski	21
łódzkie	poddębicki	28	wielkopolskie	jarociński	26
łódzkie	sieradzki	27	wielkopolskie	kaliski	25
łódzkie	skierniewicki	21	wielkopolskie	kępiński	22
łódzkie	wieruszowski	23	wielkopolskie	kolski	34
łódzkie	zduńskowolski	28	wielkopolskie	koniński	32
łódzkie	zgierski	24	wielkopolskie	kościański	23
łódzkie	brzeziński	23	wielkopolskie	krotoszyński	26
łódzkie	łódź	26	wielkopolskie	leszczyński	24
łódzkie	Piotrków Trybunalski	21	wielkopolskie	międzychodzki	22
mazowieckie	ciechanowski	20	wielkopolskie	nowotomyski	21

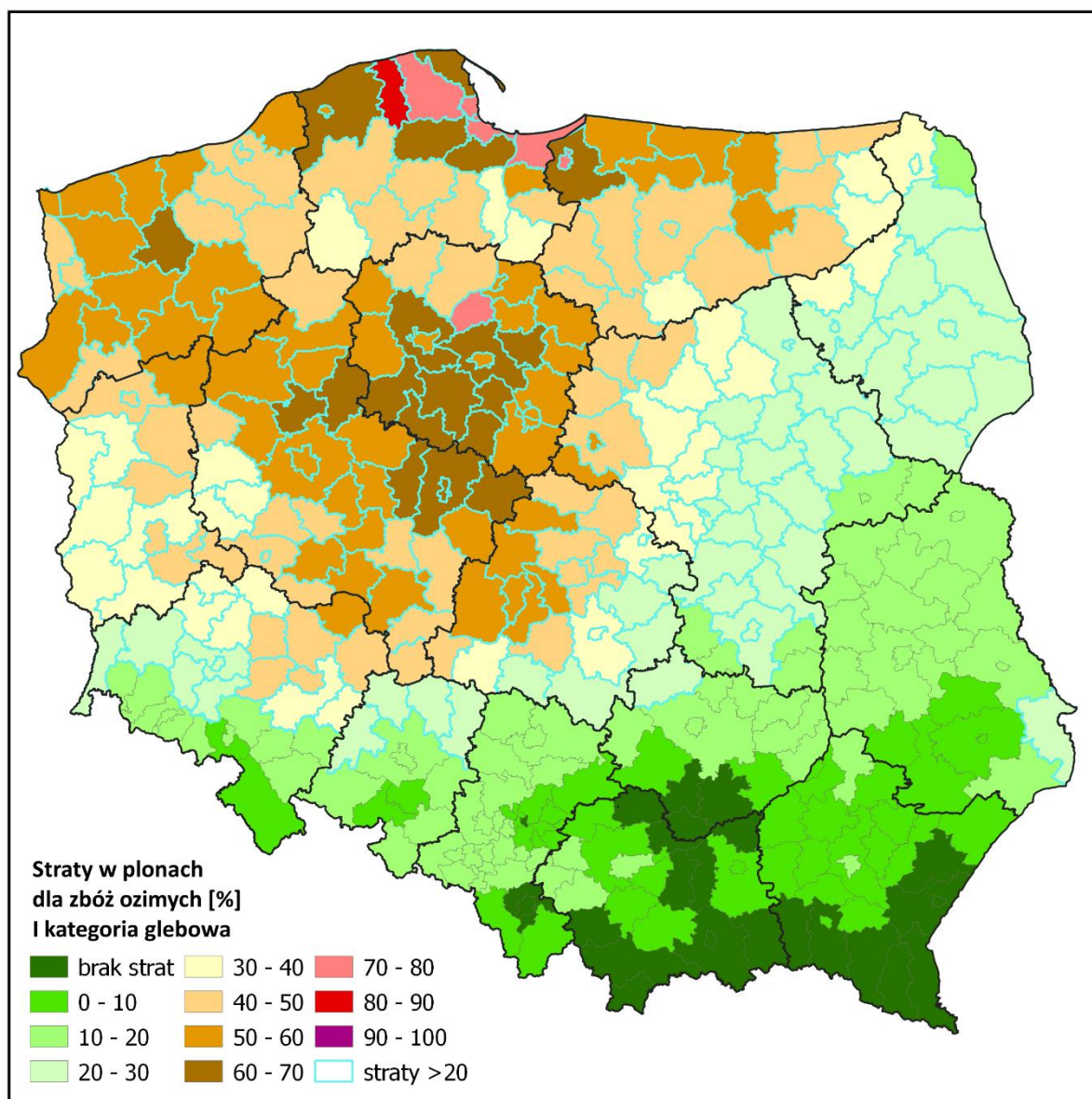
województwo	powiat	straty [%]
wielkopolskie	obornicki	33
wielkopolskie	ostrowski	27
wielkopolskie	ostrzeszowski	24
wielkopolskie	piłski	28
wielkopolskie	pleszewski	25
wielkopolskie	poznański	29
wielkopolskie	rawicki	25
wielkopolskie	słupecki	31
wielkopolskie	szamotulski	29
wielkopolskie	średzki	26
wielkopolskie	śremski	23
wielkopolskie	turecki	28
wielkopolskie	wągrowiecki	32
wielkopolskie	wolsztyński	21
wielkopolskie	wrzesiński	30
wielkopolskie	złotowski	25
wielkopolskie	Kalisz	27
wielkopolskie	Konin	33
wielkopolskie	Leszno	24
wielkopolskie	Poznań	30
zachodniopomorskie	białogardzki	25
zachodniopomorskie	choszcheński	26
zachodniopomorskie	drawski	29
zachodniopomorskie	goleniowski	27
zachodniopomorskie	gryficki	29
zachodniopomorskie	gryfiński	26
zachodniopomorskie	kamieński	30
zachodniopomorskie	kołobrzeski	26
zachodniopomorskie	koszaliński	24
zachodniopomorskie	myśliborski	25
zachodniopomorskie	policki	22
zachodniopomorskie	pyrzycki	30
zachodniopomorskie	ślawieński	28
zachodniopomorskie	stargardzki	29
zachodniopomorskie	szczecinecki	23
zachodniopomorskie	świdwiński	25
zachodniopomorskie	wałeccki	30
zachodniopomorskie	łobeski	31
zachodniopomorskie	Koszalin	22
zachodniopomorskie	Szczecin	25
zachodniopomorskie	Świnoujście	30



Powiaty ze stratami powyżej 20% dla zbóż jarych IV kategoria glebowa

województwo	powiat	straty [%]
kujawsko-pomorskie	aleksandrowski	23
kujawsko-pomorskie	brodnicki	21
kujawsko-pomorskie	bydgoski	22
kujawsko-pomorskie	chełmiński	25
kujawsko-pomorskie	golubsko-dobrzyński	24
kujawsko-pomorskie	inowrocławski	22
kujawsko-pomorskie	lipnowski	20
kujawsko-pomorskie	mogileński	23
kujawsko-pomorskie	nakielski	21
kujawsko-pomorskie	radziejowski	22
kujawsko-pomorskie	rypiński	22
kujawsko-pomorskie	sępoleński	21
kujawsko-pomorskie	toruński	23
kujawsko-pomorskie	wąbrzeski	22
kujawsko-pomorskie	włocławski	20
kujawsko-pomorskie	żniński	22
kujawsko-pomorskie	Grudziądz	21
kujawsko-pomorskie	Toruń	22
kujawsko-pomorskie	Włocławek	20
lubuskie	strzelecko-drezdenecki	20
łódzkie	łaski	20
łódzkie	łęczycki	20
łódzkie	pabianicki	21
łódzkie	poddębicki	21
łódzkie	zduńskowolski	21
mazowieckie	gostyniński	21
mazowieckie	Płock	20
pomorskie	gdański	24
pomorskie	kartuski	24
pomorskie	łęborski	32
pomorskie	malborski	21
pomorskie	nowodworski	25
pomorskie	pucki	24
pomorskie	słupski	24
pomorskie	wejherowski	27
pomorskie	Gdańsk	28
pomorskie	Gdynia	25
pomorskie	Słupsk	23
pomorskie	Sopot	27
warmińsko-mazurskie	elbląski	23
warmińsko-mazurskie	lidzbarski	20
warmińsko-mazurskie	mrągowski	21
warmińsko-mazurskie	Elbląg	27
wielkopolskie	chodzieski	22
wielkopolskie	czarnkowsko-trzcianecki	20
wielkopolskie	gnieźnieński	22
wielkopolskie	kolski	24
wielkopolskie	koniński	23
wielkopolskie	obornicki	24
wielkopolskie	ostrowski	20
wielkopolskie	piłski	21
wielkopolskie	poznański	21
wielkopolskie	słupecki	22
wielkopolskie	szamotulski	21
wielkopolskie	turecki	21
wielkopolskie	wągrowiecki	23
wielkopolskie	wrzesiński	22
wielkopolskie	Konin	23
wielkopolskie	Poznań	22
zachodniopomorskie	drawski	21

województwo	powiat	straty [%]
zachodniopomorskie	gryficki	21
zachodniopomorskie	kamieński	22
zachodniopomorskie	pyrzycki	22
zachodniopomorskie	ślawieński	21
zachodniopomorskie	stargardzki	21
zachodniopomorskie	wałęcki	22
zachodniopomorskie	łobeski	22
zachodniopomorskie	Świnoujście	22

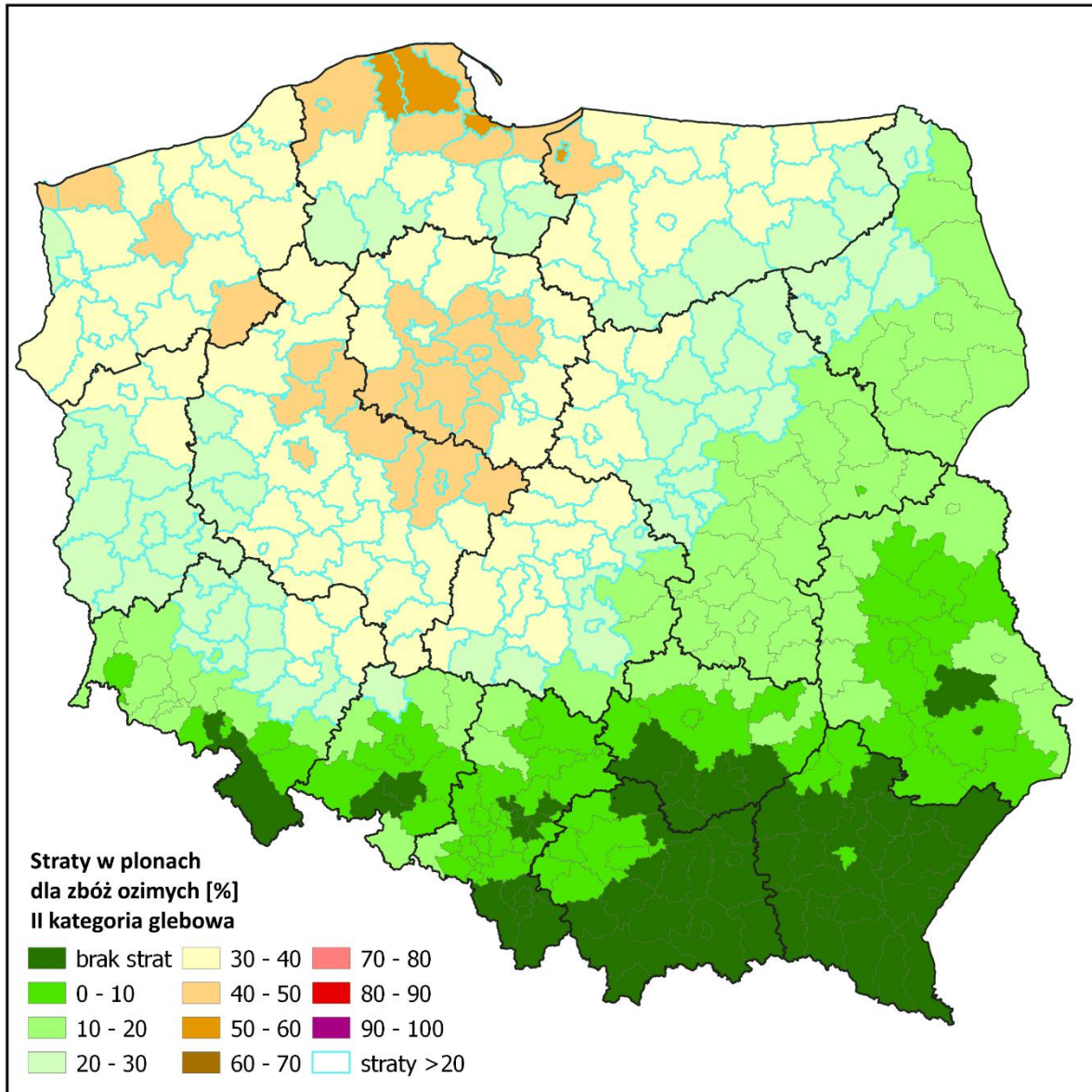


Powiaty ze stratami powyżej 20% dla zbóż ozimych I kategoria glebowa

województwo	powiat	straty [%]	województwo	powiat	straty [%]
dolnośląskie	bolesławiecki	26	łódzkie	łowicki	45
dolnośląskie	gólgowski	37	łódzkie	łódzki wschodni	42
dolnośląskie	górowski	40	łódzkie	opoczyński	26
dolnośląskie	jaworski	23	łódzkie	pabianicki	55
dolnośląskie	legnicki	28	łódzkie	pajęczański	29
dolnośląskie	lubiński	32	łódzkie	piotrkowski	38
dolnośląskie	milicki	50	łódzkie	poddębicki	56
dolnośląskie	oleśnicki	44	łódzkie	radomszczański	24
dolnośląskie	oławski	32	łódzkie	rawski	26
dolnośląskie	polkowicki	32	łódzkie	sieradzki	52
dolnośląskie	średzki	42	łódzkie	skierniewicki	39
dolnośląskie	trzebnicki	47	łódzkie	tomaszowski	27
dolnośląskie	wołowski	42	łódzkie	wieluński	36
dolnośląskie	wrocławski	36	łódzkie	wieruszowski	44
dolnośląskie	zgorzelecki	23	łódzkie	zduńskowolski	56
dolnośląskie	złotoryjski	26	łódzkie	zgierski	46
dolnośląskie	Legnica	23	łódzkie	brzeziński	43
dolnośląskie	Wrocław	45	łódzkie	łódź	49
kujawsko-pomorskie	aleksandrowski	64	łódzkie	Piotrków Trybunalski	39
kujawsko-pomorskie	brodnicki	58	łódzkie	Skierniewice	34
kujawsko-pomorskie	bydgoski	61	mazowieckie	białobrzegi	22
kujawsko-pomorskie	chełmiński	71	mazowieckie	ciechanowski	38
kujawsko-pomorskie	golubsko-dobrzyński	65	mazowieckie	garwoliński	23
kujawsko-pomorskie	grudziądzki	51	mazowieckie	gostyniński	54
kujawsko-pomorskie	inowrocławski	61	mazowieckie	grodziski	33
kujawsko-pomorskie	lipnowski	52	mazowieckie	grójce	22
kujawsko-pomorskie	mogileński	63	mazowieckie	koziński	21
kujawsko-pomorskie	nakielski	58	mazowieckie	legionowski	26
kujawsko-pomorskie	radziejowski	61	mazowieckie	makowski	33
kujawsko-pomorskie	rypiński	56	mazowieckie	miński	21
kujawsko-pomorskie	sępoleński	58	mazowieckie	mławski	44
kujawsko-pomorskie	świecki	50	mazowieckie	nowodworski	35
kujawsko-pomorskie	toruński	63	mazowieckie	ostrołęcki	29
kujawsko-pomorskie	tucholski	49	mazowieckie	ostrowski	23
kujawsko-pomorskie	wąbrzeski	59	mazowieckie	otwocki	24
kujawsko-pomorskie	włocławski	53	mazowieckie	piaseczyński	22
kujawsko-pomorskie	żniński	60	mazowieckie	płocki	44
kujawsko-pomorskie	Bydgoszcz	52	mazowieckie	płoński	36
kujawsko-pomorskie	Grudziądz	58	mazowieckie	pruszkowski	29
kujawsko-pomorskie	Toruń	60	mazowieckie	przasnyski	38
kujawsko-pomorskie	Włocławek	52	mazowieckie	pułtuski	30
lubelskie	hrubieszowski	23	mazowieckie	radomski	21
lubuskie	gorzowski	44	mazowieckie	sierpecki	49
lubuskie	krośnieński	35	mazowieckie	sochaczewski	34
lubuskie	międzyrzeczki	44	mazowieckie	sokołowski	21
lubuskie	nowosolski	41	mazowieckie	warszawski zachodni	32
lubuskie	stubiński	38	mazowieckie	węgrowski	22
lubuskie	strzelecko-drezdenecki	53	mazowieckie	wołomiński	21
lubuskie	sulęciński	39	mazowieckie	wyszkowski	27
lubuskie	świebodziński	41	mazowieckie	żuromiński	45
lubuskie	zielonogórski	38	mazowieckie	żyrardowski	31
lubuskie	żagański	35	mazowieckie	Ostrołęka	28
lubuskie	żarski	31	mazowieckie	Płock	52
lubuskie	wschowski	42	mazowieckie	Radom	23
lubuskie	Gorzów Wielkopolski	48	mazowieckie	Warszawa	22
lubuskie	Zielona Góra	41	opolskie	brzeski	22
łódzkie	bełchatowski	47	opolskie	kluczborski	26
łódzkie	kutnowski	49	opolskie	namysłowski	30
łódzkie	łaski	54	opolskie	oleski	21
łódzkie	łęczycki	53	podlaskie	augustowski	26

województwo	powiat	straty [%]
podlaskie	białostocki	25
podlaskie	bielski	26
podlaskie	grajewski	32
podlaskie	hajnowski	24
podlaskie	kolneński	33
podlaskie	łomżyński	30
podlaskie	moniecki	28
podlaskie	siemiatycki	21
podlaskie	sokólski	23
podlaskie	suwalski	32
podlaskie	wysokomazowiecki	24
podlaskie	zambrowski	23
podlaskie	Białystok	24
podlaskie	łomża	30
podlaskie	Suwałki	30
pomorskie	bytowski	45
pomorskie	chojnicki	40
pomorskie	człuchowski	39
pomorskie	gdański	68
pomorskie	kartuski	66
pomorskie	kościerski	49
pomorskie	kwidziński	37
pomorskie	łęborski	87
pomorskie	malborski	55
pomorskie	nowodworski	71
pomorskie	pucki	68
pomorskie	śląpski	63
pomorskie	starogardzki	45
pomorskie	tczewski	38
pomorskie	wejherowski	77
pomorskie	sztumski	41
pomorskie	Gdańsk	80
pomorskie	Gdynia	72
pomorskie	Ślupsk	60
pomorskie	Sopot	76
świętokrzyskie	konecki	21
warmińsko-mazurskie	bartoszycki	52
warmińsko-mazurskie	braniewski	51
warmińsko-mazurskie	działdowski	41
warmińsko-mazurskie	elbląski	61
warmińsko-mazurskie	ełcki	34
warmińsko-mazurskie	giżycki	46
warmińsko-mazurskie	iławski	45
warmińsko-mazurskie	kętrzyński	53
warmińsko-mazurskie	lidzbarski	54
warmińsko-mazurskie	mrągowski	56
warmińsko-mazurskie	nidzicki	37
warmińsko-mazurskie	nowomiejski	49
warmińsko-mazurskie	olecki	37
warmińsko-mazurskie	olsztyński	47
warmińsko-mazurskie	ostródzki	47
warmińsko-mazurskie	piski	40
warmińsko-mazurskie	szczywieński	43
warmińsko-mazurskie	gołdapski	47
warmińsko-mazurskie	węgorzewski	49
warmińsko-mazurskie	Elbląg	75
warmińsko-mazurskie	Olsztyn	48
wielkopolskie	chodzieski	59
wielkopolskie	czarnkowsko-trzcianecki	55
wielkopolskie	gnieźnieński	60

województwo	powiat	straty [%]
wielkopolskie	gostyński	51
wielkopolskie	grodziski	40
wielkopolskie	jarociński	50
wielkopolskie	kaliski	48
wielkopolskie	kępiński	43
wielkopolskie	kolski	67
wielkopolskie	koniński	64
wielkopolskie	kościański	45
wielkopolskie	krotoszyński	52
wielkopolskie	leszczyński	47
wielkopolskie	leszczyński	47
wielkopolskie	międzychodzki	41
wielkopolskie	nowotomyski	39
wielkopolskie	obornicki	65
wielkopolskie	ostrowski	53
wielkopolskie	ostrzeszowski	47
wielkopolskie	piłski	55
wielkopolskie	pleszewski	48
wielkopolskie	poznański	58
wielkopolskie	rawicki	48
wielkopolskie	śłupecki	61
wielkopolskie	szamotulski	58
wielkopolskie	średzki	52
wielkopolskie	śremski	44
wielkopolskie	turecki	55
wielkopolskie	wągrowiecki	63
wielkopolskie	wolsztyński	40
wielkopolskie	wrzesiński	58
wielkopolskie	złotowski	50
wielkopolskie	Kalisz	52
wielkopolskie	Konin	63
wielkopolskie	Leszno	47
wielkopolskie	Poznań	59
zachodniopomorskie	białogardzki	48
zachodniopomorskie	choszczęński	51
zachodniopomorskie	drawski	58
zachodniopomorskie	goleniowski	53
zachodniopomorskie	gryficki	58
zachodniopomorskie	gryfiński	52
zachodniopomorskie	kamieński	60
zachodniopomorskie	kołobrzeski	51
zachodniopomorskie	koszaliński	46
zachodniopomorskie	myśliborski	48
zachodniopomorskie	policki	43
zachodniopomorskie	pyrzycki	58
zachodniopomorskie	stawieński	55
zachodniopomorskie	stargardzki	56
zachodniopomorskie	szczecinecki	44
zachodniopomorskie	świdwiński	49
zachodniopomorskie	wałecki	60
zachodniopomorskie	łobeski	61
zachodniopomorskie	Koszalin	43
zachodniopomorskie	Szczecin	49
zachodniopomorskie	Świnoujście	59

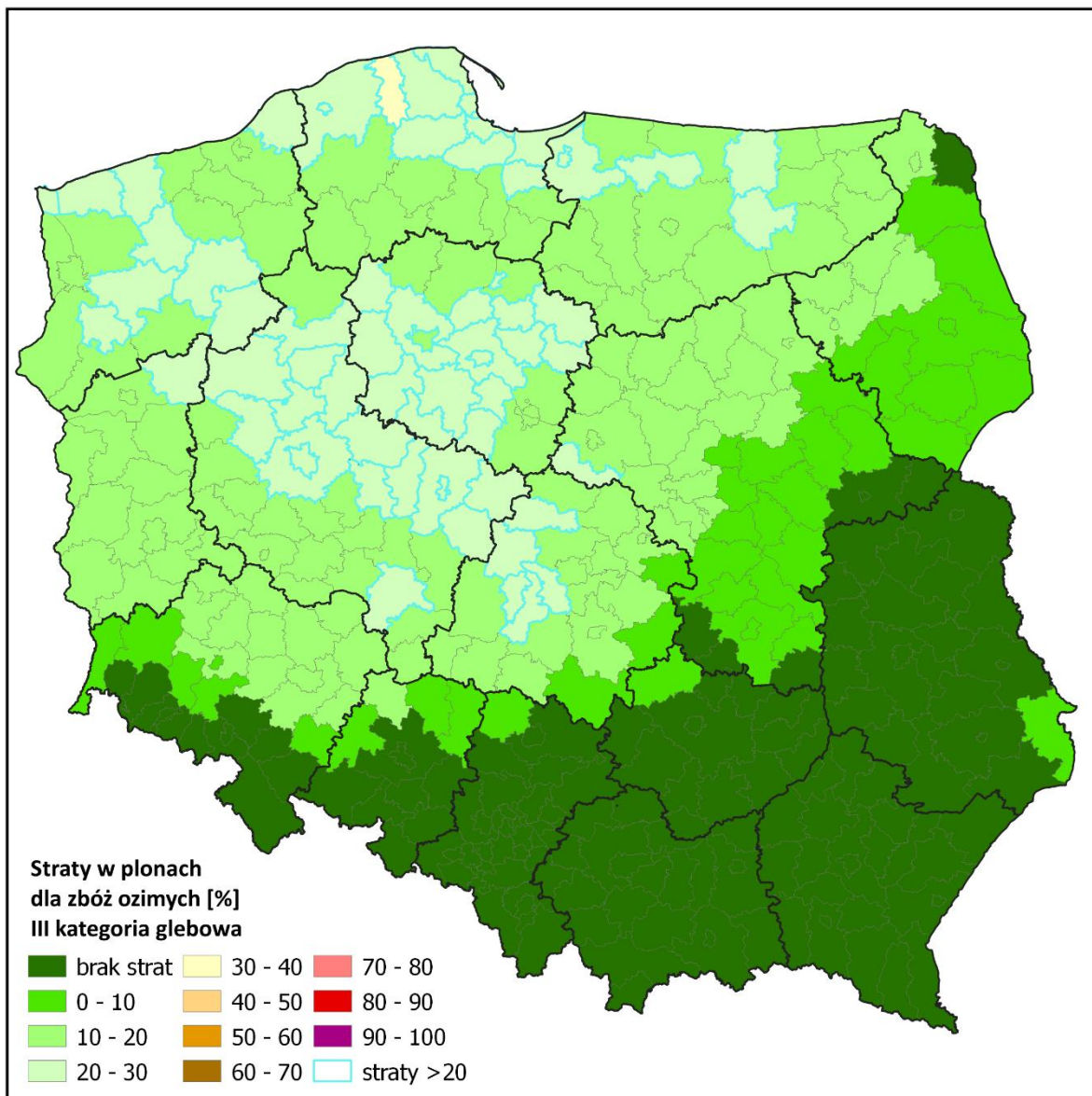


Powiaty ze stratami powyżej 20% dla zbóż ozimych II kategoria glebowa

województwo	powiat	straty [%]	województwo	powiat	straty [%]
dolnośląskie	gólgowski	26	łódzkie	sieradzki	36
dolnośląskie	górowski	28	łódzkie	skierniewicki	27
dolnośląskie	legnicki	21	łódzkie	wieluński	26
dolnośląskie	lubiński	23	łódzkie	wieruszowski	31
dolnośląskie	milicki	35	łódzkie	zduńskowolski	38
dolnośląskie	oleśnicki	31	łódzkie	zgierski	32
dolnośląskie	oławski	23	łódzkie	brzeziński	30
dolnośląskie	polkowicki	23	łódzkie	Łódź	34
dolnośląskie	średzki	29	łódzkie	Piotrków Trybunalski	27
dolnośląskie	trzebnicki	32	łódzkie	Skierniewice	25
dolnośląskie	wołowski	29	mazowieckie	ciechanowski	27
dolnośląskie	wrocławski	26	mazowieckie	gostyniński	37
dolnośląskie	Wrocław	32	mazowieckie	grodziski	24
kujawsko-pomorskie	aleksandrowski	43	mazowieckie	makowski	24
kujawsko-pomorskie	brodnicki	39	mazowieckie	mławski	31
kujawsko-pomorskie	bydgoski	41	mazowieckie	nowodworski	25
kujawsko-pomorskie	chełmiński	48	mazowieckie	ostrołęcki	21
kujawsko-pomorskie	golubsko-dobrzyński	44	mazowieckie	płocki	31
kujawsko-pomorskie	grudziądzki	35	mazowieckie	płoński	26
kujawsko-pomorskie	inowrocławski	41	mazowieckie	pruszkowski	21
kujawsko-pomorskie	lipnowski	36	mazowieckie	przasnyski	27
kujawsko-pomorskie	mogileński	43	mazowieckie	pułtuski	22
kujawsko-pomorskie	nakielski	40	mazowieckie	sierpecki	34
kujawsko-pomorskie	radziejowski	42	mazowieckie	sochaczewski	25
kujawsko-pomorskie	rypiński	39	mazowieckie	warszawski zachodni	23
kujawsko-pomorskie	sępoleński	40	mazowieckie	wyszowski	20
kujawsko-pomorskie	świecki	34	mazowieckie	żuromiński	31
kujawsko-pomorskie	toruński	43	mazowieckie	żyrardowski	22
kujawsko-pomorskie	tucholski	34	mazowieckie	Ostrołęka	21
kujawsko-pomorskie	wąbrzeski	40	mazowieckie	Płock	36
kujawsko-pomorskie	włocławski	36	opolskie	namysłowski	22
kujawsko-pomorskie	żniński	41	podlaskie	grajewski	23
kujawsko-pomorskie	Bydgoszcz	35	podlaskie	kolneński	24
kujawsko-pomorskie	Grudziądz	40	podlaskie	łomżyński	22
kujawsko-pomorskie	Toruń	41	podlaskie	moniecki	20
kujawsko-pomorskie	Włocławek	36	podlaskie	suwalski	23
lubuskie	gorzowski	31	podlaskie	Łomża	22
lubuskie	krośnieński	25	podlaskie	Suwałki	22
lubuskie	międzyrzecki	31	pomorskie	bytowski	31
lubuskie	nowosolski	29	pomorskie	chojnicki	28
lubuskie	stubiński	27	pomorskie	człuchowski	27
lubuskie	strzelecko-drezdenecki	37	pomorskie	gdański	47
lubuskie	sulęciński	28	pomorskie	kartuski	45
lubuskie	świebodziński	29	pomorskie	kościerski	34
lubuskie	zielonogórski	27	pomorskie	kwidzyński	26
lubuskie	żagański	25	pomorskie	łęborski	59
lubuskie	żarski	23	pomorskie	malborski	38
lubuskie	wschowski	29	pomorskie	nowodworski	48
lubuskie	Gorzów Wielkopolski	33	pomorskie	pucki	46
lubuskie	Zielona Góra	29	pomorskie	słupski	43
łódzkie	bełchatowski	33	pomorskie	starogardzki	32
łódzkie	kutnowski	34	pomorskie	tczewski	27
łódzkie	łaski	37	pomorskie	wejherowski	52
łódzkie	łęczycki	37	pomorskie	sztumski	29
łódzkie	łowicki	31	pomorskie	Gdańsk	54
łódzkie	łódzki wschodni	29	pomorskie	Gdynia	49
łódzkie	pabianicki	38	pomorskie	Słupsk	41
łódzkie	pajęczański	21	pomorskie	Sopot	52
łódzkie	piotrkowski	27	warmińsko-mazurskie	bartoszycki	36
łódzkie	poddębicki	38	warmińsko-mazurskie	braniewski	35

województwo	powiat	straty [%]
warmińsko-mazurskie	działdowski	29
warmińsko-mazurskie	elbląski	42
warmińsko-mazurskie	ełcki	25
warmińsko-mazurskie	giżycki	32
warmińsko-mazurskie	iławski	31
warmińsko-mazurskie	kętrzyński	37
warmińsko-mazurskie	lidzbarski	37
warmińsko-mazurskie	mrągowski	38
warmińsko-mazurskie	nidzicki	26
warmińsko-mazurskie	nowomiejski	34
warmińsko-mazurskie	olecki	26
warmińsko-mazurskie	olsztyński	33
warmińsko-mazurskie	ostródzki	33
warmińsko-mazurskie	piski	28
warmińsko-mazurskie	szczygieński	30
warmińsko-mazurskie	gołdapski	32
warmińsko-mazurskie	węgorzewski	34
warmińsko-mazurskie	Elbląg	51
warmińsko-mazurskie	Olsztyn	33
wielkopolskie	chodzieski	40
wielkopolskie	czarnkowsko-trzcianecki	37
wielkopolskie	gnieźnieński	41
wielkopolskie	gostyński	35
wielkopolskie	grodziski	28
wielkopolskie	jarociński	35
wielkopolskie	kaliski	33
wielkopolskie	kępiński	30
wielkopolskie	kolski	46
wielkopolskie	koniński	43
wielkopolskie	kościański	31
wielkopolskie	krotoszyński	36
wielkopolskie	leszczyński	33
wielkopolskie	międzychodzki	29
wielkopolskie	nowotomyski	28
wielkopolskie	obornicki	45
wielkopolskie	ostrowski	36
wielkopolskie	ostrzeszowski	32
wielkopolskie	piłski	38
wielkopolskie	pleszewski	33
wielkopolskie	poznański	39
wielkopolskie	rawicki	33
wielkopolskie	słupecki	41
wielkopolskie	szamotulski	40
wielkopolskie	średzki	36
wielkopolskie	śremski	31
wielkopolskie	turecki	38
wielkopolskie	wągrowiecki	43
wielkopolskie	wolsztyński	28
wielkopolskie	wrzesiński	40
wielkopolskie	złotowski	34
wielkopolskie	Kalisz	36
wielkopolskie	Konin	43
wielkopolskie	Leszno	32
wielkopolskie	Poznań	41
zachodniopomorskie	białogardzki	33
zachodniopomorskie	choszczeński	35
zachodniopomorskie	drawski	40
zachodniopomorskie	goleniowski	36
zachodniopomorskie	gryficki	39
zachodniopomorskie	gryfiński	36

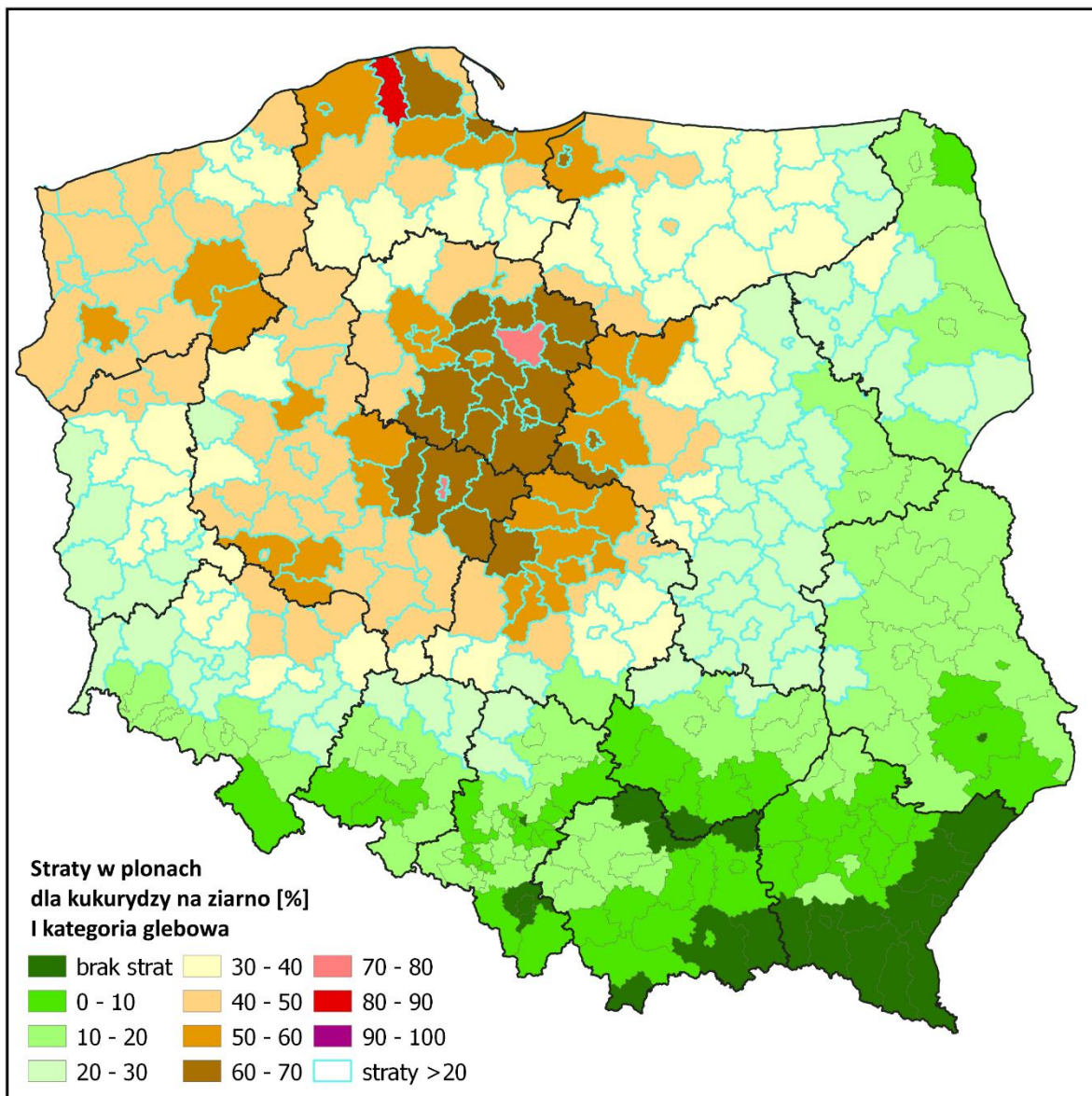
województwo	powiat	straty [%]
zachodniopomorskie	kamieński	41
zachodniopomorskie	kołobrzeski	35
zachodniopomorskie	koszaliński	32
zachodniopomorskie	myśliborski	33
zachodniopomorskie	policki	30
zachodniopomorskie	pyrzycki	40
zachodniopomorskie	ślawieński	38
zachodniopomorskie	stargardzki	39
zachodniopomorskie	szczecinecki	31
zachodniopomorskie	świdwiński	34
zachodniopomorskie	świdwiński	34
zachodniopomorskie	wałeckie	41
zachodniopomorskie	łobeski	42
zachodniopomorskie	Koszalin	30
zachodniopomorskie	Szczecin	34
zachodniopomorskie	Świnoujście	40



Powiaty ze stratami powyżej 20% dla zbóż ozimych III kategoria glebowa

województwo	powiat	straty [%]
kujawsko-pomorskie	aleksandrowski	23
kujawsko-pomorskie	brodnicki	21
kujawsko-pomorskie	bydgoski	22
kujawsko-pomorskie	chełmiński	25
kujawsko-pomorskie	golubsko-dobrzyński	23
kujawsko-pomorskie	inowrocławski	22
kujawsko-pomorskie	mogileński	23
kujawsko-pomorskie	nakielski	21
kujawsko-pomorskie	radziejowski	22
kujawsko-pomorskie	rypiński	21
kujawsko-pomorskie	sępoleński	21
kujawsko-pomorskie	toruński	23
kujawsko-pomorskie	wąbrzeski	22
kujawsko-pomorskie	żniński	22
kujawsko-pomorskie	Grudziądz	21
kujawsko-pomorskie	Toruń	22
lubuskie	strzelecko-drezdenecki	20
łódzkie	łaski	20
łódzkie	łęczycki	20
łódzkie	pabianicki	21
łódzkie	poddębicki	21
łódzkie	zduńskowolski	21
mazowieckie	gostyniński	20
pomorskie	gdański	24
pomorskie	kartuski	24
pomorskie	łęborski	31
pomorskie	malborski	21
pomorskie	nowodworski	25
pomorskie	pucki	24
pomorskie	słupski	23
pomorskie	wejherowski	27
pomorskie	Gdańsk	28
pomorskie	Gdynia	25
pomorskie	Słupsk	22
pomorskie	Sopot	27
warmińsko-mazurskie	elbląski	22
warmińsko-mazurskie	kętrzyński	20
warmińsko-mazurskie	lidzbarski	20
warmińsko-mazurskie	mragowski	21
warmińsko-mazurskie	Elbląg	26
wielkopolskie	chodzieski	22
wielkopolskie	czarnkowsko-trzcianecki	20
wielkopolskie	gnieźnieński	22
wielkopolskie	kolski	24
wielkopolskie	koniński	23
wielkopolskie	obornicki	24
wielkopolskie	ostrowski	20
wielkopolskie	piński	21
wielkopolskie	poznański	21
wielkopolskie	śłupecki	22
wielkopolskie	szamotulski	21
wielkopolskie	turecki	21
wielkopolskie	wągrowiecki	23
wielkopolskie	wrzesiński	22
wielkopolskie	Konin	23
wielkopolskie	Poznań	22
zachodniopomorskie	drawski	21
zachodniopomorskie	gryficki	21
zachodniopomorskie	kamieński	22
zachodniopomorskie	pyrzycki	22

województwo	powiat	straty [%]
zachodniopomorskie	ślawieński	21
zachodniopomorskie	stargardzki	21
zachodniopomorskie	wałecki	22
zachodniopomorskie	łobeski	22
zachodniopomorskie	Świnoujście	22



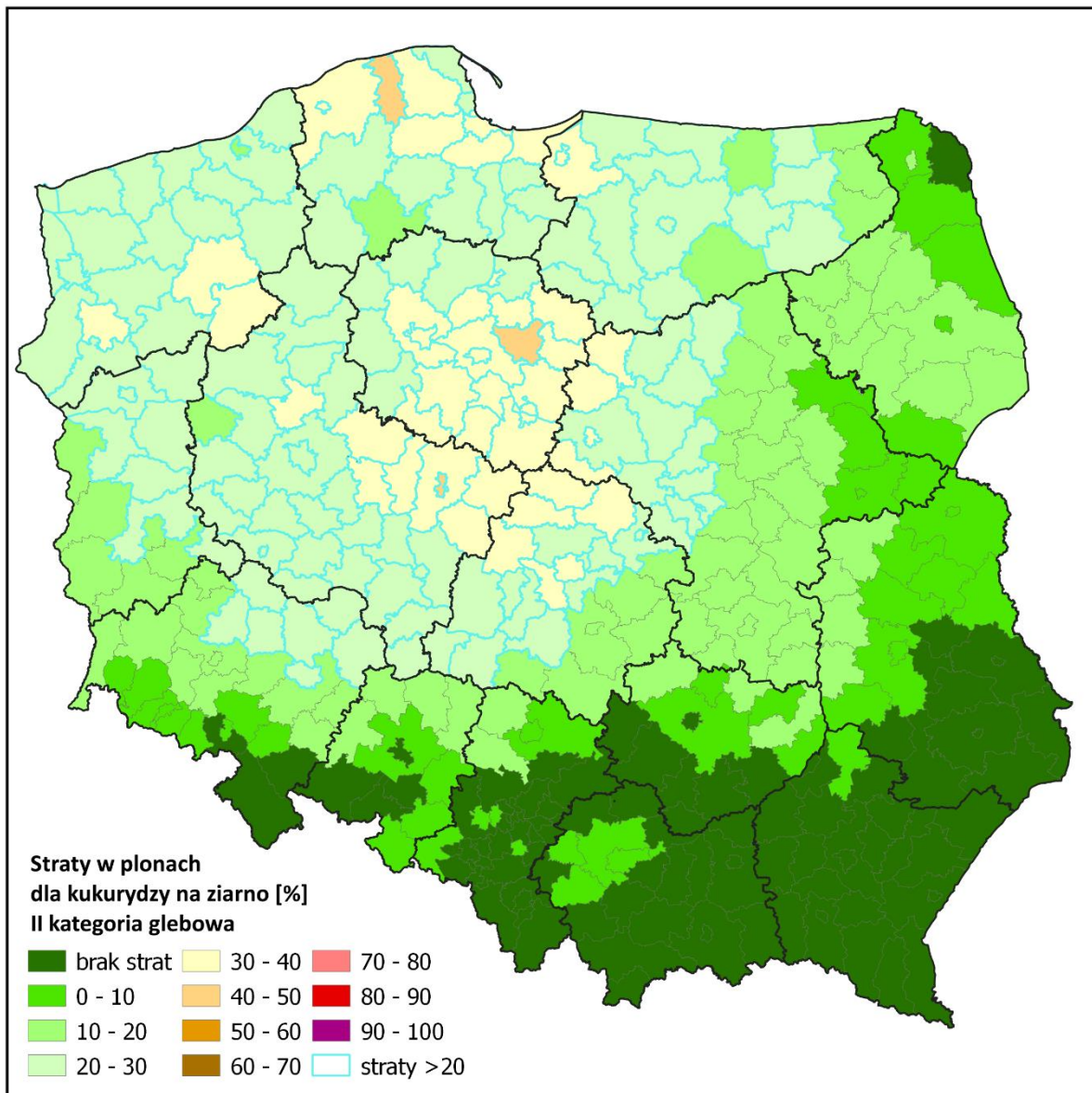
Powiaty ze stratami powyżej 20% dla kukurydzy na ziarno I kategoria glebowa

województwo	powiat	straty [%]
dolnośląskie	bolesławiecki	26
dolnośląskie	gólgowski	30
dolnośląskie	górowski	42
dolnośląskie	jaworski	22
dolnośląskie	legnicki	29
dolnośląskie	lubiński	34
dolnośląskie	milicki	47
dolnośląskie	oleśnicki	35
dolnośląskie	oławski	27
dolnośląskie	polkowicki	31
dolnośląskie	strzeliński	21
dolnośląskie	średzki	32
dolnośląskie	trzebnicki	43
dolnośląskie	wołowski	43
dolnośląskie	wrocławski	30
dolnośląskie	zgorzelecki	26
dolnośląskie	złotoryjski	24
dolnośląskie	Legnica	24
dolnośląskie	Wrocław	34
kujawsko-pomorskie	aleksandrowski	69
kujawsko-pomorskie	brodnicki	62
kujawsko-pomorskie	bydgoski	54
kujawsko-pomorskie	chełmiński	63
kujawsko-pomorskie	golubsko-dobrzyński	76
kujawsko-pomorskie	grudziądzki	50
kujawsko-pomorskie	inowrocławski	61
kujawsko-pomorskie	lipnowski	62
kujawsko-pomorskie	mogileński	65
kujawsko-pomorskie	nakielski	46
kujawsko-pomorskie	radziejowski	61
kujawsko-pomorskie	rypiński	66
kujawsko-pomorskie	sępoleński	38
kujawsko-pomorskie	świecki	41
kujawsko-pomorskie	toruński	68
kujawsko-pomorskie	tucholski	33
kujawsko-pomorskie	wąbrzeski	63
kujawsko-pomorskie	włocławski	62
kujawsko-pomorskie	żniński	49
kujawsko-pomorskie	Bydgoszcz	56
kujawsko-pomorskie	Grudziądz	55
kujawsko-pomorskie	Toruń	60
kujawsko-pomorskie	Włocławek	62
lubelskie	opolski	20
lubelskie	rycki	21
lubuskie	gorzowski	40
lubuskie	krośnieński	27
lubuskie	międzyrzeczki	34
lubuskie	nowosolski	29
lubuskie	ślubicki	28
lubuskie	strzelecko-drezdenecki	40
lubuskie	sulęciński	33
lubuskie	świebodziński	37
lubuskie	zielonogórski	33
lubuskie	żagański	29
lubuskie	żarski	30
lubuskie	wschowski	37
lubuskie	Gorzów Wielkopolski	47
lubuskie	Zielona Góra	32
łódzkie	bełchatowski	42
łódzkie	kutnowski	58

województwo	powiat	straty [%]
łódzkie	łaski	51
łódzkie	łęczycki	59
łódzkie	łowicki	52
łódzkie	łódzki wschodni	47
łódzkie	opoczyński	30
łódzkie	pabianicki	58
łódzkie	pajęczański	25
łódzkie	piotrkowski	32
łódzkie	poddębicki	62
łódzkie	rawski	29
łódzkie	sieradzki	45
łódzkie	skierniewicki	45
łódzkie	tomaszowski	31
łódzkie	wieluński	34
łódzkie	wieruszowski	38
łódzkie	zduńskowolski	51
łódzkie	zgierski	52
łódzkie	brzeziński	51
łódzkie	Łódź	57
łódzkie	Piotrków Trybunalski	32
łódzkie	Skierniewice	40
mazowieckie	białobrzeski	25
mazowieckie	ciechanowski	39
mazowieckie	garwoliński	26
mazowieckie	gostyniński	64
mazowieckie	grodziski	39
mazowieckie	grójecki	26
mazowieckie	koziński	24
mazowieckie	legionowski	30
mazowieckie	lipski	21
mazowieckie	makowski	30
mazowieckie	miński	24
mazowieckie	mławski	52
mazowieckie	nowodworski	41
mazowieckie	ostrołęcki	25
mazowieckie	otwocki	27
mazowieckie	piaseczyński	25
mazowieckie	płocki	52
mazowieckie	płoński	42
mazowieckie	pruszkowski	33
mazowieckie	przasnyski	36
mazowieckie	przysuski	21
mazowieckie	pułtuski	27
mazowieckie	radomski	24
mazowieckie	sierpecki	58
mazowieckie	sochaczewski	40
mazowieckie	szydlowiecki	20
mazowieckie	warszawski zachodni	37
mazowieckie	węgrowski	24
mazowieckie	wofomiński	24
mazowieckie	wyszkowski	26
mazowieckie	zwoleniński	22
mazowieckie	żuromiński	53
mazowieckie	żyrardowski	36
mazowieckie	Ostrołęka	23
mazowieckie	Płock	61
mazowieckie	Radom	26
mazowieckie	Warszawa	26
opolskie	kluczborski	24
opolskie	namysłowski	24

województwo	powiat	straty [%]
opolskie	oleski	22
podlaskie	bielski	23
podlaskie	grajewski	30
podlaskie	hajnowski	21
podlaskie	kolneński	29
podlaskie	łomżyński	26
podlaskie	moniecki	25
podlaskie	wysokomazowiecki	21
podlaskie	zambrowski	20
podlaskie	łomża	25
pomorskie	bytowski	43
pomorskie	chojnicki	32
pomorskie	człuchowski	36
pomorskie	gdański	56
pomorskie	kartuski	56
pomorskie	kościerski	41
pomorskie	kwidzyński	35
pomorskie	lęborski	81
pomorskie	malborski	48
pomorskie	nowodworski	59
pomorskie	pucki	48
pomorskie	słupski	59
pomorskie	starogardzki	37
pomorskie	tczewski	34
pomorskie	wejherowski	61
pomorskie	sztumski	37
pomorskie	Gdańsk	63
pomorskie	Gdynia	47
pomorskie	Słupsk	55
pomorskie	Sopot	54
śląskie	kłobucki	21
śląskie	lubliniecki	21
świętokrzyskie	konecki	21
świętokrzyskie	starachowicki	21
warmińsko-mazurskie	bartoszycki	37
warmińsko-mazurskie	braniewski	44
warmińsko-mazurskie	działdowski	45
warmińsko-mazurskie	elbląski	58
warmińsko-mazurskie	ełcki	27
warmińsko-mazurskie	giżycki	35
warmińsko-mazurskie	iławski	33
warmińsko-mazurskie	kętrzyński	32
warmińsko-mazurskie	lidzbarski	45
warmińsko-mazurskie	mragowski	38
warmińsko-mazurskie	niedzicki	37
warmińsko-mazurskie	nowomiejski	42
warmińsko-mazurskie	olecki	25
warmińsko-mazurskie	olsztyński	38
warmińsko-mazurskie	ostródzki	38
warmińsko-mazurskie	piski	35
warmińsko-mazurskie	szczygieński	31
warmińsko-mazurskie	gołdapski	25
warmińsko-mazurskie	węgorzewski	34
warmińsko-mazurskie	Elbląg	69
warmińsko-mazurskie	Olsztyn	43
wielkopolskie	chodzieski	42
wielkopolskie	czarnkowsko-trzcianecki	39
wielkopolskie	gnieźnieński	58
wielkopolskie	gostyński	52
wielkopolskie	grodziski	44

województwo	powiat	straty [%]
wielkopolskie	jarociński	49
wielkopolskie	kaliski	49
wielkopolskie	kępiński	37
wielkopolskie	kolski	69
wielkopolskie	koniński	70
wielkopolskie	kościański	48
wielkopolskie	krotoszyński	50
wielkopolskie	leszczyński	50
wielkopolskie	międzychodzki	28
wielkopolskie	nowotomyski	37
wielkopolskie	obornicki	55
wielkopolskie	ostrowski	49
wielkopolskie	ostrzeszowski	42
wielkopolskie	pilski	42
wielkopolskie	pleszewski	50
wielkopolskie	poznański	48
wielkopolskie	rawicki	52
wielkopolskie	słupecki	69
wielkopolskie	szamotulski	46
wielkopolskie	średzki	50
wielkopolskie	śremski	45
wielkopolskie	turecki	63
wielkopolskie	wągrowiecki	48
wielkopolskie	wolsztyński	41
wielkopolskie	wrzesiński	60
wielkopolskie	złotowski	41
wielkopolskie	Kalisz	46
wielkopolskie	Konin	74
wielkopolskie	Leszno	47
wielkopolskie	Poznań	47
zachodniopomorskie	białogardzki	37
zachodniopomorskie	choszczeński	46
zachodniopomorskie	drawski	55
zachodniopomorskie	goleniowski	44
zachodniopomorskie	gryficki	46
zachodniopomorskie	gryfiński	47
zachodniopomorskie	kamieński	49
zachodniopomorskie	kołobrzegi	41
zachodniopomorskie	koszaliński	37
zachodniopomorskie	myśliborski	41
zachodniopomorskie	policki	43
zachodniopomorskie	pyrzycki	55
zachodniopomorskie	sławieński	47
zachodniopomorskie	stargardzki	43
zachodniopomorskie	szczecinecki	43
zachodniopomorskie	świdwiński	42
zachodniopomorskie	wałeccki	57
zachodniopomorskie	łobeski	48
zachodniopomorskie	Koszalin	32
zachodniopomorskie	Szczecin	41
zachodniopomorskie	Świnoujście	45

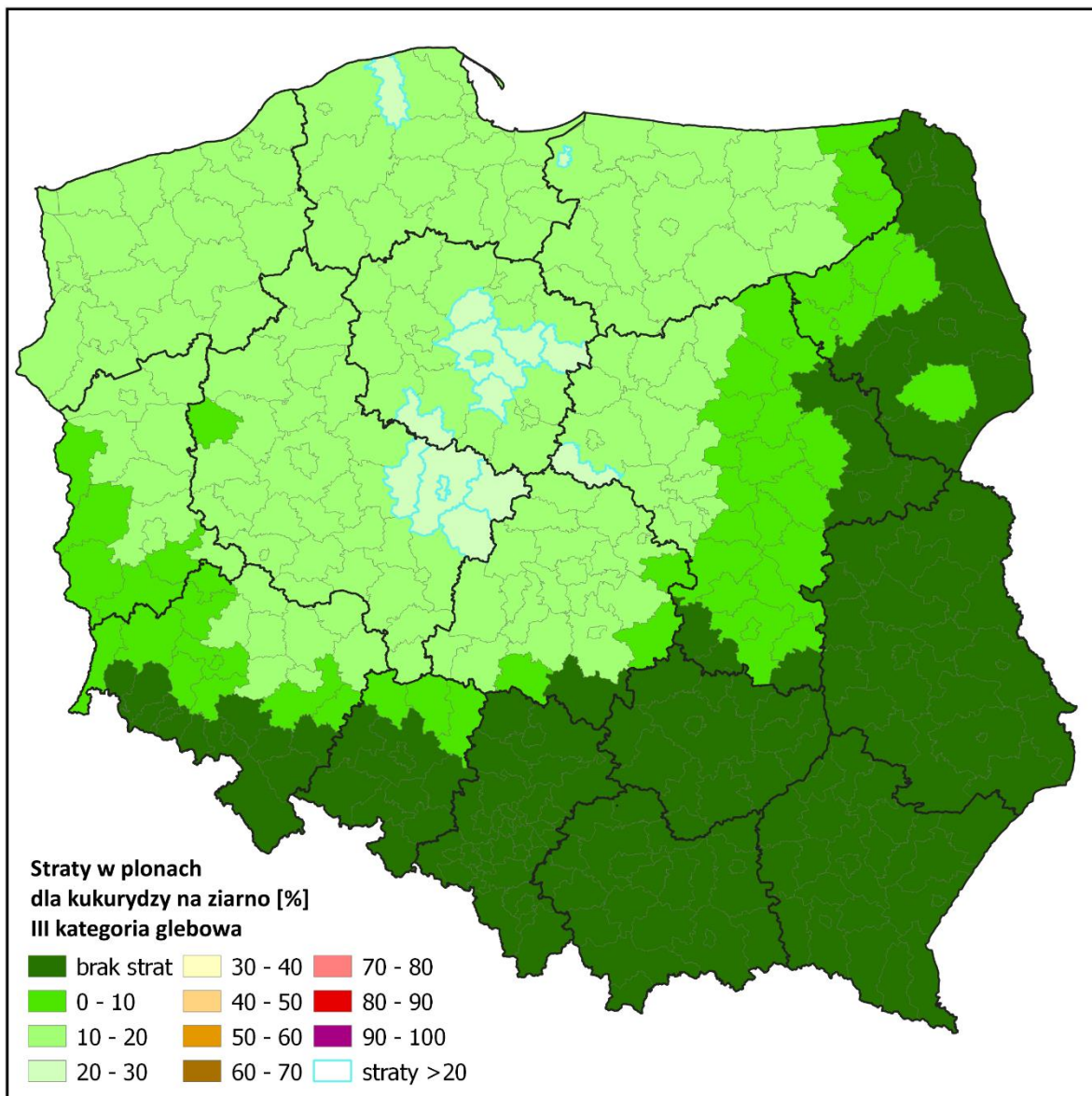


Powiaty ze stratami powyżej 20% dla kukurydzy na ziarno II kategoria glebowa

województwo	powiat	straty [%]
dolnośląskie	górowski	25
dolnośląskie	lubiński	21
dolnośląskie	milicki	27
dolnośląskie	oleśnicki	21
dolnośląskie	trzebnicki	25
dolnośląskie	wołowski	25
dolnośląskie	Wrocław	21
kujawsko-pomorskie	aleksandrowski	39
kujawsko-pomorskie	brodnicki	35
kujawsko-pomorskie	bydgoski	31
kujawsko-pomorskie	chełmiński	36
kujawsko-pomorskie	golubsko-dobrzyński	43
kujawsko-pomorskie	grudziądzki	29
kujawsko-pomorskie	inowrocławski	35
kujawsko-pomorskie	lipnowski	35
kujawsko-pomorskie	mogileński	36
kujawsko-pomorskie	nakielski	27
kujawsko-pomorskie	radziejowski	34
kujawsko-pomorskie	rypiński	37
kujawsko-pomorskie	sępoleński	23
kujawsko-pomorskie	świecki	25
kujawsko-pomorskie	toruński	38
kujawsko-pomorskie	tucholski	21
kujawsko-pomorskie	wąbrzeski	35
kujawsko-pomorskie	włocławski	35
kujawsko-pomorskie	żniński	28
kujawsko-pomorskie	Bydgoszcz	32
kujawsko-pomorskie	Grudziądz	31
kujawsko-pomorskie	Toruń	34
kujawsko-pomorskie	Włocławek	35
lubuskie	gorzowski	24
lubuskie	międzyrzeczki	21
lubuskie	strzelecko-drezdenecki	24
lubuskie	sulęciński	21
lubuskie	świebodziński	22
lubuskie	zielonogórski	20
lubuskie	wschowski	22
lubuskie	Gorzów Wielkopolski	27
łódzkie	bełchatowski	25
łódzkie	kutnowski	33
łódzkie	łaski	29
łódzkie	łęczycki	34
łódzkie	łowicki	30
łódzkie	łódzki wschodni	28
łódzkie	pabianicki	33
łódzkie	poddębicki	35
łódzkie	sieradzki	26
łódzkie	skierniewicki	27
łódzkie	wieluński	21
łódzkie	wieruszowski	23
łódzkie	zduńskowolski	30
łódzkie	zgierski	30
łódzkie	brzeziński	29
łódzkie	Łódź	32
łódzkie	Skierniewice	24
mazowieckie	ciechanowski	23
mazowieckie	gostyniński	36
mazowieckie	grodziski	23
mazowieckie	mławski	30
mazowieckie	nowodworski	24

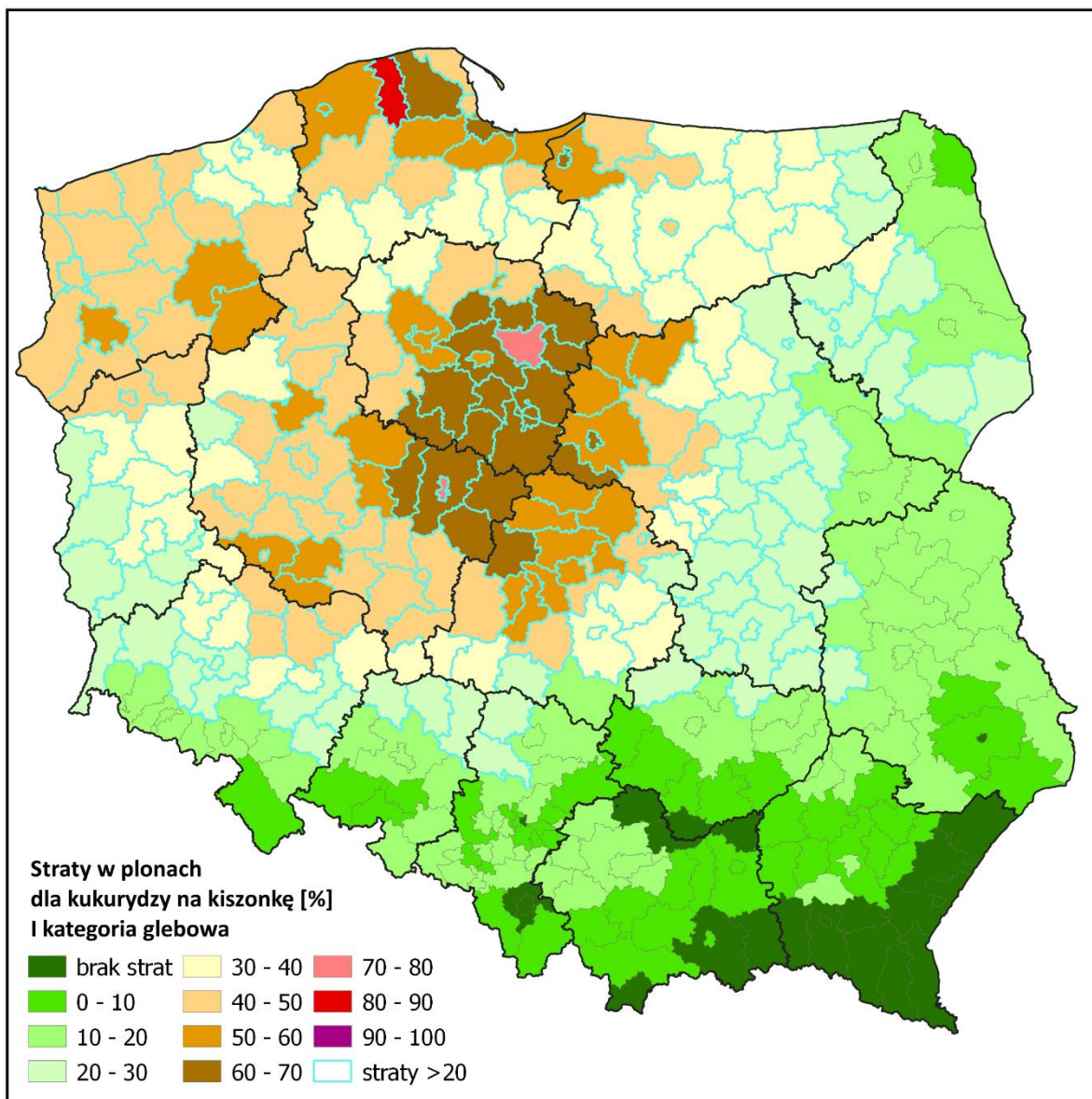
województwo	powiat	straty [%]
mazowieckie	płocki	30
mazowieckie	płoński	25
mazowieckie	pruszkowski	21
mazowieckie	przasnyski	22
mazowieckie	sierpecki	33
mazowieckie	sochaczewski	24
mazowieckie	warszawski zachodni	22
mazowieckie	żuromiński	30
mazowieckie	żyrardowski	22
mazowieckie	Płock	34
pomorskie	bytowski	25
pomorskie	człuchowski	22
pomorskie	gdański	32
pomorskie	kartuski	32
pomorskie	kościerski	24
pomorskie	kwidzyński	21
pomorskie	łęborski	45
pomorskie	malborski	28
pomorskie	nowodworski	34
pomorskie	pucki	28
pomorskie	ślupski	33
pomorskie	starogardzki	22
pomorskie	tczewski	21
pomorskie	wejherowski	34
pomorskie	sztumski	23
pomorskie	Gdańsk	35
pomorskie	Gdynia	27
pomorskie	Ślupsk	31
pomorskie	Sopot	31
warmińsko-mazurskie	bartoszycki	22
warmińsko-mazurskie	braniewski	26
warmińsko-mazurskie	działdowski	26
warmińsko-mazurskie	elbląski	33
warmińsko-mazurskie	giżycki	21
warmińsko-mazurskie	iławski	21
warmińsko-mazurskie	lidzbarski	26
warmińsko-mazurskie	mragowski	23
warmińsko-mazurskie	nidzicki	22
warmińsko-mazurskie	nowomiejski	25
warmińsko-mazurskie	olsztyński	23
warmińsko-mazurskie	ostródzki	23
warmińsko-mazurskie	piski	21
warmińsko-mazurskie	węgorzewski	21
warmińsko-mazurskie	Elbląg	38
warmińsko-mazurskie	Olsztyn	25
wielkopolskie	chodzieski	25
wielkopolskie	czarnkowsko-trzcianecki	23
wielkopolskie	gnieźniński	33
wielkopolskie	gostyński	30
wielkopolskie	grodziski	26
wielkopolskie	jarociński	29
wielkopolskie	kaliski	28
wielkopolskie	kępiński	22
wielkopolskie	kolski	39
wielkopolskie	koniński	39
wielkopolskie	kościański	28
wielkopolskie	krotoszyński	29
wielkopolskie	leszczyński	29
wielkopolskie	nowotomyski	23
wielkopolskie	obornicki	31

województwo	powiat	straty [%]
wielkopolskie	ostrowski	29
wielkopolskie	ostrzeszowski	25
wielkopolskie	pilski	25
wielkopolskie	pleszewski	29
wielkopolskie	poznański	28
wielkopolskie	rawicki	30
wielkopolskie	słupecki	39
wielkopolskie	szamotulski	27
wielkopolskie	średzki	29
wielkopolskie	śremski	26
wielkopolskie	turecki	36
wielkopolskie	wągrowiecki	28
wielkopolskie	wolsztyński	24
wielkopolskie	wrzesiński	34
wielkopolskie	złotowski	24
wielkopolskie	Kalisz	27
wielkopolskie	Konin	41
wielkopolskie	Leszno	27
wielkopolskie	Poznań	28
zachodniopomorskie	białogardzki	23
zachodniopomorskie	choszczeński	27
zachodniopomorskie	drawski	31
zachodniopomorskie	goleniowski	26
zachodniopomorskie	gryficki	27
zachodniopomorskie	gryfiński	27
zachodniopomorskie	kamieński	28
zachodniopomorskie	kołobrzeski	24
zachodniopomorskie	koszaliński	22
zachodniopomorskie	myśliborski	24
zachodniopomorskie	policki	25
zachodniopomorskie	pyrzycki	32
zachodniopomorskie	ślawieński	27
zachodniopomorskie	stargardzki	25
zachodniopomorskie	szczecinecki	25
zachodniopomorskie	świdwiński	25
zachodniopomorskie	walecki	32
zachodniopomorskie	łobeski	28
zachodniopomorskie	Szczecin	24
zachodniopomorskie	Świnoujście	27



Powiaty ze stratami powyżej 20% dla kukurydzy na ziarno III kategoria glebowa

województwo	powiat	straty [%]
kujawsko-pomorskie	aleksandrowski	21
kujawsko-pomorskie	chełmiński	20
kujawsko-pomorskie	golubsko-dobrzyński	23
kujawsko-pomorskie	mogileński	20
kujawsko-pomorskie	rypiński	21
kujawsko-pomorskie	toruński	21
mazowieckie	gostyniński	20
pomorskie	łęborski	24
warmińsko-mazurskie	Elbląg	21
wielkopolskie	kolski	21
wielkopolskie	koniński	22
wielkopolskie	stłupecki	21
wielkopolskie	turecki	20
wielkopolskie	Konin	23

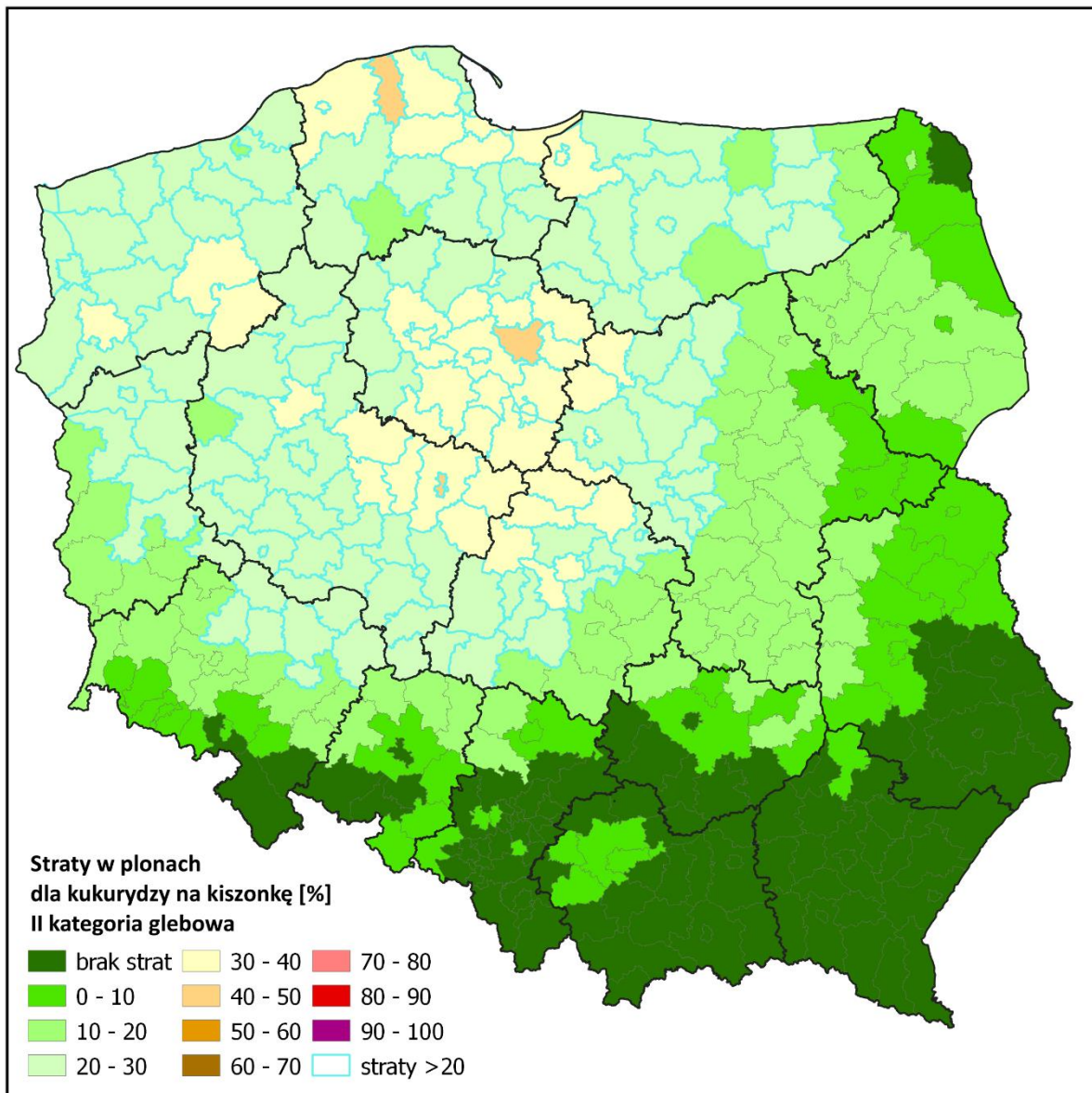


Powiaty ze stratami powyżej 20% dla kukurydzy na kiszonce I kategoria glebowa

województwo	powiat	straty [%]	województwo	powiat	straty [%]
dolnośląskie	bolesławiecki	26	łódzkie	łaski	51
dolnośląskie	gólgowski	30	łódzkie	łęczycki	59
dolnośląskie	górowski	42	łódzkie	łowicki	52
dolnośląskie	jaworski	22	łódzkie	łódzki wschodni	47
dolnośląskie	legnicki	29	łódzkie	opoczyński	30
dolnośląskie	lubiński	34	łódzkie	pabianicki	58
dolnośląskie	milicki	47	łódzkie	pajęczański	25
dolnośląskie	oleśnicki	35	łódzkie	piotrkowski	32
dolnośląskie	oławski	27	łódzkie	poddębicki	62
dolnośląskie	polkowicki	31	łódzkie	rawski	29
dolnośląskie	strzeliński	21	łódzkie	sieradzki	45
dolnośląskie	średzki	32	łódzkie	skierniewicki	45
dolnośląskie	trzebnicki	43	łódzkie	tomaszowski	31
dolnośląskie	wołowski	43	łódzkie	wieluński	34
dolnośląskie	wrocławski	30	łódzkie	wieruszowski	38
dolnośląskie	zgorzelecki	26	łódzkie	zduńskowolski	51
dolnośląskie	złotoryjski	24	łódzkie	zgierski	52
dolnośląskie	Legnica	24	łódzkie	brzeziński	51
dolnośląskie	Wrocław	34	łódzkie	Łódź	57
kujawsko-pomorskie	aleksandrowski	69	łódzkie	Piotrków Trybunalski	32
kujawsko-pomorskie	brodnicki	62	łódzkie	Skierniewice	40
kujawsko-pomorskie	bydgoski	54	mazowieckie	białobrzegi	25
kujawsko-pomorskie	chełmiński	63	mazowieckie	ciechanowski	39
kujawsko-pomorskie	golubsko-dobrzyński	76	mazowieckie	garwoliński	26
kujawsko-pomorskie	grudziądzki	50	mazowieckie	gostyniński	64
kujawsko-pomorskie	inowrocławski	61	mazowieckie	grodziski	39
kujawsko-pomorskie	lipnowski	62	mazowieckie	grójecki	26
kujawsko-pomorskie	mogileński	65	mazowieckie	kozienicki	24
kujawsko-pomorskie	nakielski	46	mazowieckie	legionowski	30
kujawsko-pomorskie	radziejowski	61	mazowieckie	lipski	21
kujawsko-pomorskie	rypiński	66	mazowieckie	makowski	30
kujawsko-pomorskie	sępoleński	38	mazowieckie	miński	24
kujawsko-pomorskie	świecki	41	mazowieckie	mławski	52
kujawsko-pomorskie	toruński	68	mazowieckie	nowodworski	41
kujawsko-pomorskie	tucholski	33	mazowieckie	ostrołęcki	25
kujawsko-pomorskie	wąbrzeski	63	mazowieckie	otwocki	27
kujawsko-pomorskie	włocławski	62	mazowieckie	piaseczyński	25
kujawsko-pomorskie	żniński	49	mazowieckie	płocki	52
kujawsko-pomorskie	Bydgoszcz	56	mazowieckie	płoński	42
kujawsko-pomorskie	Grudziądz	55	mazowieckie	pruszkowski	33
kujawsko-pomorskie	Toruń	60	mazowieckie	przasnyski	36
kujawsko-pomorskie	Włocławek	62	mazowieckie	przysuski	21
lubelskie	opolski	20	mazowieckie	pułtuski	27
lubelskie	rycki	21	mazowieckie	radomski	24
lubuskie	gorzowski	40	mazowieckie	sierpecki	58
lubuskie	krośnieński	27	mazowieckie	sochaczewski	40
lubuskie	międzyrzecki	34	mazowieckie	sztydlowiecki	20
lubuskie	nowosolski	29	mazowieckie	warszawski zachodni	37
lubuskie	stubiński	28	mazowieckie	węgrowski	24
lubuskie	strzelecko-drezdenecki	40	mazowieckie	wołomiński	24
lubuskie	sulęciński	33	mazowieckie	wyszowski	26
lubuskie	świebodziński	37	mazowieckie	zwoleński	22
lubuskie	zielonogórski	33	mazowieckie	żuromiński	53
lubuskie	żagański	29	mazowieckie	żyrardowski	36
lubuskie	żarski	30	mazowieckie	Ostrołęka	23
lubuskie	wschowski	37	mazowieckie	Płock	61
lubuskie	Gorzów Wielkopolski	47	mazowieckie	Radom	26
lubuskie	Zielona Góra	32	mazowieckie	Warszawa	26
łódzkie	bełchatowski	42	opolskie	kluczborski	24
łódzkie	kutnowski	58	opolskie	namysłowski	24

województwo	powiat	straty [%]
opolskie	oleski	22
podlaskie	bielski	23
podlaskie	grajewski	30
podlaskie	hajnowski	21
podlaskie	kolneński	29
podlaskie	łomżyński	26
podlaskie	moniecki	25
podlaskie	wysokomazowiecki	21
podlaskie	zambrowski	20
podlaskie	łomża	25
pomorskie	bytowski	43
pomorskie	chojnicki	32
pomorskie	człuchowski	36
pomorskie	gdański	56
pomorskie	kartuski	56
pomorskie	kościerski	41
pomorskie	kwidzyński	35
pomorskie	łęborski	81
pomorskie	malborski	48
pomorskie	nowodworski	59
pomorskie	pucki	48
pomorskie	słupski	59
pomorskie	starogardzki	37
pomorskie	tczewski	34
pomorskie	wejherowski	61
pomorskie	sztumski	37
pomorskie	Gdańsk	63
pomorskie	Gdynia	47
pomorskie	Słupsk	55
pomorskie	Sopot	54
śląskie	kłobucki	21
śląskie	lubliniecki	21
świętokrzyskie	konecki	21
świętokrzyskie	starachowicki	21
warmińsko-mazurskie	bartoszycki	37
warmińsko-mazurskie	braniewski	44
warmińsko-mazurskie	działdowski	45
warmińsko-mazurskie	elbląski	58
warmińsko-mazurskie	ełcki	27
warmińsko-mazurskie	giżycki	35
warmińsko-mazurskie	iławski	33
warmińsko-mazurskie	kętrzyński	32
warmińsko-mazurskie	lidzbarski	45
warmińsko-mazurskie	mrągowski	38
warmińsko-mazurskie	nidzicki	37
warmińsko-mazurskie	nowomiejski	42
warmińsko-mazurskie	olecki	25
warmińsko-mazurskie	olsztyński	38
warmińsko-mazurskie	ostródzki	38
warmińsko-mazurskie	piski	35
warmińsko-mazurskie	szczycki	31
warmińsko-mazurskie	gołdapski	25
warmińsko-mazurskie	węgorzewski	34
warmińsko-mazurskie	Elbląg	69
warmińsko-mazurskie	Olsztyn	43
wielkopolskie	chodzieski	42
wielkopolskie	czarnkowsko-trzcianecki	39
wielkopolskie	gnieźnieński	58
wielkopolskie	gostyński	52
wielkopolskie	grodziski	44

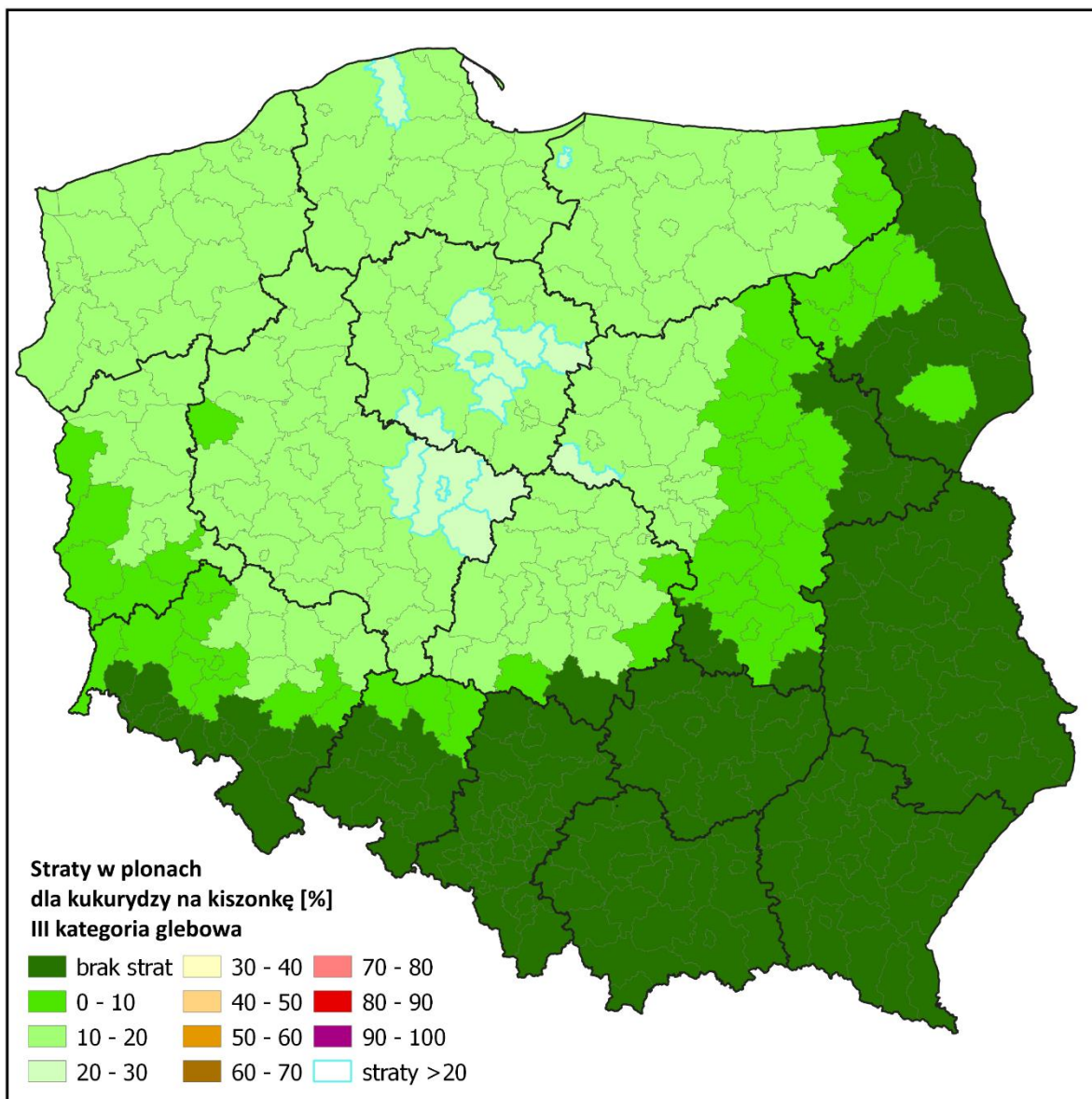
województwo	powiat	straty [%]
wielkopolskie	jarociński	49
wielkopolskie	kaliski	49
wielkopolskie	kępiński	37
wielkopolskie	kołski	69
wielkopolskie	koniński	70
wielkopolskie	kościański	48
wielkopolskie	krotoszyński	50
wielkopolskie	leszczyński	50
wielkopolskie	międzychodzki	28
wielkopolskie	nowotomyski	37
wielkopolskie	obornicki	55
wielkopolskie	ostrowski	49
wielkopolskie	ostrzeszowski	42
wielkopolskie	piłski	42
wielkopolskie	pleszewski	50
wielkopolskie	poznański	48
wielkopolskie	rawicki	52
wielkopolskie	słupecki	69
wielkopolskie	szamotulski	46
wielkopolskie	średzki	50
wielkopolskie	śremski	45
wielkopolskie	turecki	63
wielkopolskie	wągrowiecki	48
wielkopolskie	wolsztyński	41
wielkopolskie	wrzesiński	60
wielkopolskie	złotowski	41
wielkopolskie	Kalisz	46
wielkopolskie	Konin	74
wielkopolskie	Leszno	47
wielkopolskie	Poznań	47
zachodniopomorskie	białogardzki	37
zachodniopomorskie	choszcheński	46
zachodniopomorskie	drawski	55
zachodniopomorskie	goleniowski	44
zachodniopomorskie	gryficki	46
zachodniopomorskie	gryfiński	47
zachodniopomorskie	kamieński	49
zachodniopomorskie	kołobrzeski	41
zachodniopomorskie	koszaliński	37
zachodniopomorskie	myśliborski	41
zachodniopomorskie	policki	43
zachodniopomorskie	pyrzycki	55
zachodniopomorskie	sławieński	47
zachodniopomorskie	stargardzki	43
zachodniopomorskie	szczecinecki	43
zachodniopomorskie	świdwiński	42
zachodniopomorskie	walecki	57
zachodniopomorskie	łobeski	48
zachodniopomorskie	Koszalin	32
zachodniopomorskie	Szczecin	41
zachodniopomorskie	Świnoujście	45



Powiaty ze stratami powyżej 20% dla kukurydzy na kiszonkę II kategoria glebowa

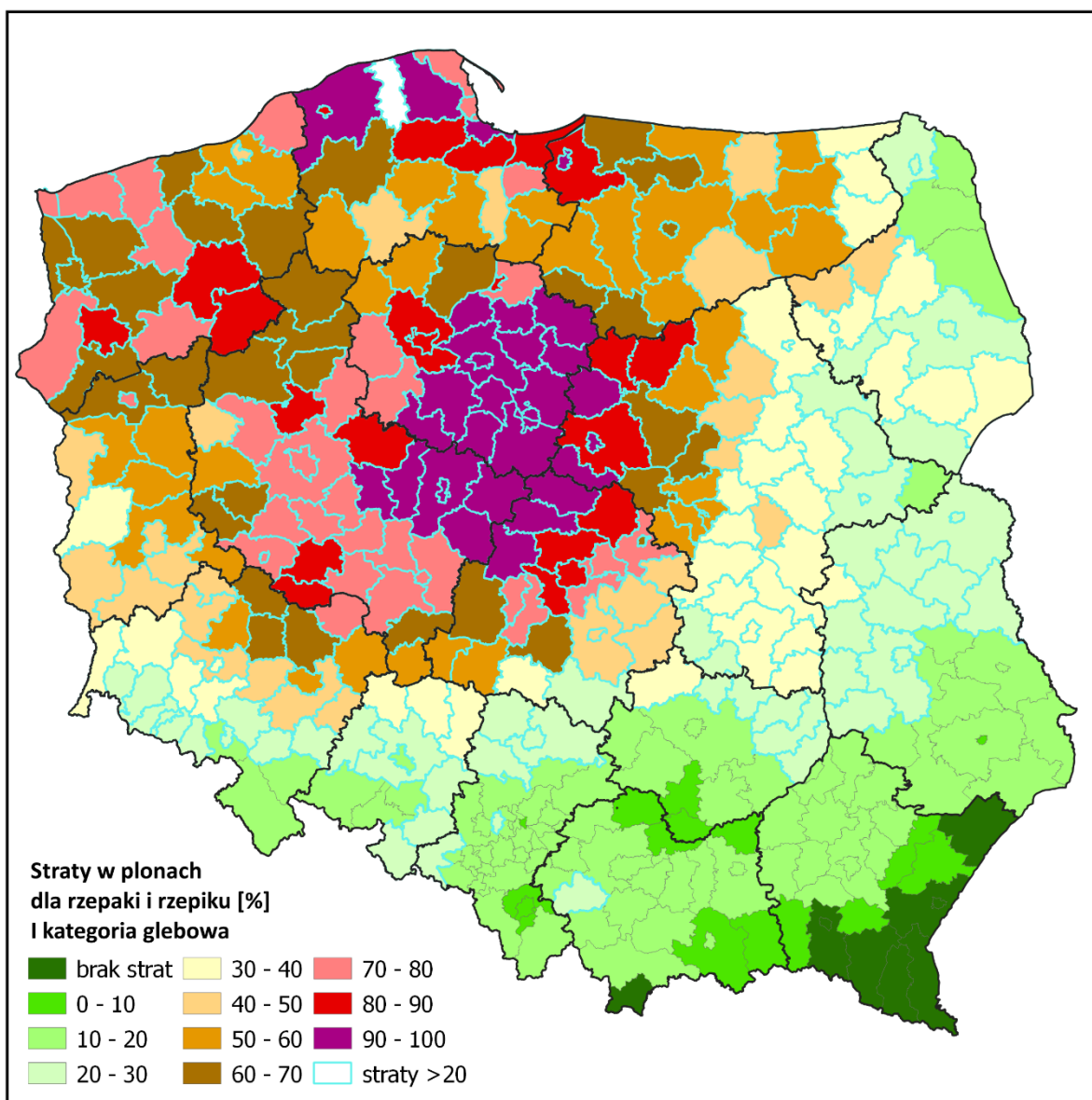
województwo	powiat	straty [%]	województwo	powiat	straty [%]
dolnośląskie	górowski	25	mazowieckie	płocki	30
dolnośląskie	lubiński	21	mazowieckie	płoński	25
dolnośląskie	milicki	27	mazowieckie	pruszkowski	21
dolnośląskie	oleśnicki	21	mazowieckie	przasnyski	22
dolnośląskie	trzebnicki	25	mazowieckie	sierpecki	33
dolnośląskie	wołowski	25	mazowieckie	sochaczewski	24
dolnośląskie	Wrocław	21	mazowieckie	warszawski zachodni	22
kujawsko-pomorskie	aleksandrowski	39	mazowieckie	żuromiński	30
kujawsko-pomorskie	brodnicki	35	mazowieckie	żyrardowski	22
kujawsko-pomorskie	bydgoski	31	mazowieckie	Płock	34
kujawsko-pomorskie	chełmiński	36	pomorskie	bytowski	25
kujawsko-pomorskie	golubsko-dobrzyński	43	pomorskie	człuchowski	22
kujawsko-pomorskie	grudziądzki	29	pomorskie	gdański	32
kujawsko-pomorskie	inowrocławski	35	pomorskie	kartuski	32
kujawsko-pomorskie	lipnowski	35	pomorskie	kościerski	24
kujawsko-pomorskie	mogileński	36	pomorskie	kwidzyński	21
kujawsko-pomorskie	nakielski	27	pomorskie	łęborski	45
kujawsko-pomorskie	radziejowski	34	pomorskie	malborski	28
kujawsko-pomorskie	rypiński	37	pomorskie	nowodworski	34
kujawsko-pomorskie	sępoleński	23	pomorskie	pucki	28
kujawsko-pomorskie	świecki	25	pomorskie	słupski	33
kujawsko-pomorskie	toruński	38	pomorskie	starogardzki	22
kujawsko-pomorskie	tucholski	21	pomorskie	tczewski	21
kujawsko-pomorskie	wąbrzeski	35	pomorskie	wejherowski	34
kujawsko-pomorskie	włocławski	35	pomorskie	sztumski	23
kujawsko-pomorskie	żniński	28	pomorskie	Gdańsk	35
kujawsko-pomorskie	Bydgoszcz	32	pomorskie	Gdynia	27
kujawsko-pomorskie	Grudziądz	31	pomorskie	Słupsk	31
kujawsko-pomorskie	Toruń	34	pomorskie	Sopot	31
kujawsko-pomorskie	Włocławek	35	warmińsko-mazurskie	bartoszycki	22
lubuskie	gorzowski	24	warmińsko-mazurskie	braniewski	26
lubuskie	międzyrzecki	21	warmińsko-mazurskie	działdowski	26
lubuskie	strzelecko-drezdenecki	24	warmińsko-mazurskie	elbląski	33
lubuskie	sulęciński	21	warmińsko-mazurskie	giżycki	21
lubuskie	świebodziński	22	warmińsko-mazurskie	iławski	21
lubuskie	zielonogórski	20	warmińsko-mazurskie	lidzbarski	26
lubuskie	wschowski	22	warmińsko-mazurskie	mragowski	23
lubuskie	Gorzów Wielkopolski	27	warmińsko-mazurskie	nidzicki	22
łódzkie	bełchatowski	25	warmińsko-mazurskie	nowomiejski	25
łódzkie	kutnowski	33	warmińsko-mazurskie	olsztyński	23
łódzkie	łaski	29	warmińsko-mazurskie	ostródzki	23
łódzkie	łęczycki	34	warmińsko-mazurskie	piski	21
łódzkie	łowicki	30	warmińsko-mazurskie	węgorzewski	21
łódzkie	łódzki wschodni	28	warmińsko-mazurskie	Elbląg	38
łódzkie	pabianicki	33	warmińsko-mazurskie	Olsztyn	25
łódzkie	poddębicki	35	wielkopolskie	chodzieski	25
łódzkie	sieradzki	26	wielkopolskie	czarnkowsko-trzcianecki	23
łódzkie	skierniewicki	27	wielkopolskie	gnieźnieński	33
łódzkie	wieluński	21	wielkopolskie	gostyński	30
łódzkie	wieruszowski	23	wielkopolskie	grodziski	26
łódzkie	zduńskowolski	30	wielkopolskie	jarociński	29
łódzkie	zgierski	30	wielkopolskie	kaliski	28
łódzkie	brzeziński	29	wielkopolskie	kępiński	22
łódzkie	łódź	32	wielkopolskie	kolski	39
łódzkie	Skierniewice	24	wielkopolskie	koniński	39
mazowieckie	ciechanowski	23	wielkopolskie	kościański	28
mazowieckie	gostyniński	36	wielkopolskie	krotoszyński	29
mazowieckie	grodziski	23	wielkopolskie	leszczyński	29
mazowieckie	mławski	30	wielkopolskie	nowotomyski	23
mazowieckie	nowodworski	24	wielkopolskie	obornicki	31

województwo	powiat	straty [%]
wielkopolskie	ostrowski	29
wielkopolskie	ostrzeszowski	25
wielkopolskie	piłski	25
wielkopolskie	pleszewski	29
wielkopolskie	poznański	28
wielkopolskie	rawicki	30
wielkopolskie	śłupecki	39
wielkopolskie	szamotulski	27
wielkopolskie	średzki	29
wielkopolskie	śremski	26
wielkopolskie	turecki	36
wielkopolskie	wągrowiecki	28
wielkopolskie	wolsztyński	24
wielkopolskie	wrzesiński	34
wielkopolskie	złotowski	24
wielkopolskie	Kalisz	27
wielkopolskie	Konin	41
wielkopolskie	Leszno	27
wielkopolskie	Poznań	28
zachodniopomorskie	białogardzki	23
zachodniopomorskie	choszczeński	27
zachodniopomorskie	drawski	31
zachodniopomorskie	goleniowski	26
zachodniopomorskie	gryficki	27
zachodniopomorskie	gryfiński	27
zachodniopomorskie	kamieński	28
zachodniopomorskie	kołobrzeski	24
zachodniopomorskie	koszaliński	22
zachodniopomorskie	myśliborski	24
zachodniopomorskie	policki	25
zachodniopomorskie	pyrzycki	32
zachodniopomorskie	ślawieński	27
zachodniopomorskie	stargardzki	25
zachodniopomorskie	szczecinecki	25
zachodniopomorskie	świdwiński	25
zachodniopomorskie	wałeczki	32
zachodniopomorskie	łobeski	28
zachodniopomorskie	Szczecin	24
zachodniopomorskie	Świnoujście	27



Powiaty ze stratami powyżej 20% dla kukurydzy na kiszonkę III kategoria glebowa

województwo	powiat	straty [%]
kujawsko-pomorskie	aleksandrowski	21
kujawsko-pomorskie	chełmiński	20
kujawsko-pomorskie	golubsko-dobrzyński	23
kujawsko-pomorskie	mogileński	20
kujawsko-pomorskie	rypiński	21
kujawsko-pomorskie	toruński	21
mazowieckie	gostyniński	20
pomorskie	łęborski	24
warmińsko-mazurskie	Elbląg	21
wielkopolskie	kolski	21
wielkopolskie	koniński	22
wielkopolskie	słupecki	21
wielkopolskie	turecki	20
wielkopolskie	Konin	23



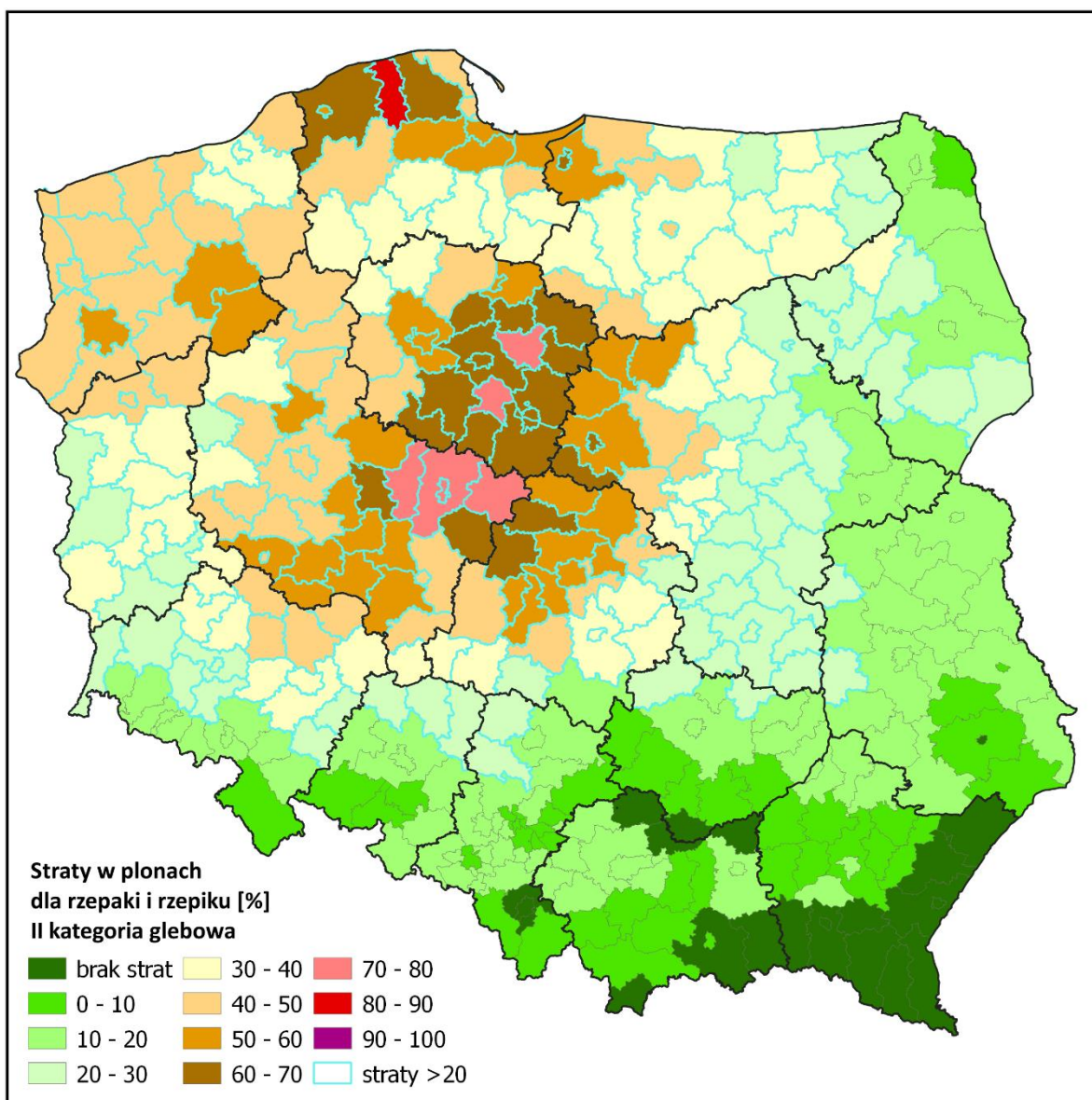
Powiaty ze stratami powyżej 20% dla rzepaku i rzepiku I kategoria glebowa

województwo	powiat	straty [%]	województwo	powiat	straty [%]
dolnośląskie	bolesławiecki	39	dolnośląskie	gólgowski	46
dolnośląskie	dzierżoniowski	21	dolnośląskie	górowski	64
dolnośląskie	gólgowski	46	lubelskie	Lublin	24
dolnośląskie	górowski	64	lubuskie	gorzowski	62
dolnośląskie	jaworski	32	lubuskie	krośniński	40
dolnośląskie	jeleniogórski	23	lubuskie	międzyrzeczki	52
dolnośląskie	kamiennogórski	22	lubuskie	nowosolski	43
dolnośląskie	legnicki	44	lubuskie	słubicki	42
dolnośląskie	lubański	23	lubuskie	strzelecko-drezdenecki	62
dolnośląskie	lubiński	51	lubuskie	sulęciński	51
dolnośląskie	lwówecki	22	lubuskie	świebodziński	56
dolnośląskie	milicki	73	lubuskie	zielenogórski	50
dolnośląskie	oleśnicki	53	lubuskie	żagański	44
dolnośląskie	oławski	41	lubuskie	żarski	45
dolnośląskie	polkowicki	46	lubuskie	wschowski	56
dolnośląskie	strzeliński	29	lubuskie	Gorzów Wielkopolski	73
dolnośląskie	średzki	48	lubuskie	Zielona Góra	48
dolnośląskie	świdnicki	25	łódzkie	bełchatowski	64
dolnośląskie	trzebnicki	67	łódzkie	kutnowski	90
dolnośląskie	wołowski	66	łódzkie	łaski	79
dolnośląskie	wrocławski	45	łódzkie	łęczycki	92
dolnośląskie	zgorzelecki	38	łódzkie	łowicki	81
dolnośląskie	złotoryjski	35	łódzkie	łódzki wschodni	73
dolnośląskie	Jelenia Góra	24	łódzkie	opoczyński	45
dolnośląskie	Legnica	35	łódzkie	pabianicki	90
dolnośląskie	Wrocław	51	łódzkie	pajęczański	38
dolnośląskie	Wałbrzych	21	łódzkie	piotrkowski	49
kujawsko-pomorskie	aleksandrowski	98	łódzkie	poddębicki	96
kujawsko-pomorskie	brodnicki	96	łódzkie	radomszczański	27
kujawsko-pomorskie	bydgoski	84	łódzkie	rawski	44
kujawsko-pomorskie	chełmiński	98	łódzkie	sieradzki	70
kujawsko-pomorskie	golubsko-dobrzyński	98	łódzkie	skierniewicki	70
kujawsko-pomorskie	grudziądzki	77	łódzkie	tomaszowski	47
kujawsko-pomorskie	inowrocławski	95	łódzkie	wieluński	52
kujawsko-pomorskie	lipnowski	95	łódzkie	wieruszowski	58
kujawsko-pomorskie	mogileński	98	łódzkie	zduńskowolski	80
kujawsko-pomorskie	nakielski	72	łódzkie	zgierski	81
kujawsko-pomorskie	radziejowski	94	łódzkie	brzeziński	78
kujawsko-pomorskie	rypiński	98	łódzkie	łódź	88
kujawsko-pomorskie	sępoleński	58	łódzkie	Piotrków Trybunalski	48
kujawsko-pomorskie	świecki	64	łódzkie	Skierniewice	62
kujawsko-pomorskie	toruński	98	małopolskie	wadowicki	24
kujawsko-pomorskie	tucholski	51	mazowieckie	białobrzegi	37
kujawsko-pomorskie	wąbrzeski	97	mazowieckie	ciechanowski	60
kujawsko-pomorskie	włocławski	96	mazowieckie	garwoliński	39
kujawsko-pomorskie	żniński	76	mazowieckie	gostyniński	99
kujawsko-pomorskie	Bydgoszcz	86	mazowieckie	grodziski	60
kujawsko-pomorskie	Grudziądz	85	mazowieckie	grójecki	38
kujawsko-pomorskie	Toruń	92	mazowieckie	koziński	36
kujawsko-pomorskie	Włocławek	95	mazowieckie	legionowski	45
lubelskie	białski	22	mazowieckie	lipski	30
lubelskie	kraśnicki	26	mazowieckie	makowski	46
lubelskie	lubartowski	21	mazowieckie	miński	35
lubelskie	lubelski	25	mazowieckie	mławski	81
lubelskie	łukowski	27	mazowieckie	nowodworski	63
lubelskie	opolski	29	mazowieckie	ostrołęcki	37
lubelskie	parczewski	21	mazowieckie	ostrowski	24
lubelskie	puławski	27	mazowieckie	otwocki	40
lubelskie	radzyński	22	mazowieckie	piaseczyński	38
lubelskie	rycki	30	mazowieckie	płocki	80

województwo	powiat	straty [%]
mazowieckie	płoński	66
mazowieckie	pruskowski	51
mazowieckie	przasnyski	54
mazowieckie	przysuski	30
mazowieckie	pułtusi	41
mazowieckie	radomski	36
mazowieckie	siedlecki	24
mazowieckie	sierpecki	90
mazowieckie	sochaczewski	62
mazowieckie	sokołowski	26
mazowieckie	sztywnowski	29
mazowieckie	warszawski zachodni	57
mazowieckie	węgrowski	36
mazowieckie	wołomiński	35
mazowieckie	wyszowski	39
mazowieckie	zwoleniński	32
mazowieckie	żuromiński	82
mazowieckie	żyrardowski	55
mazowieckie	Ostrołęka	33
mazowieckie	Płock	94
mazowieckie	Radom	39
mazowieckie	Siedlce	20
mazowieckie	Warszawa	38
opolskie	brzeski	27
opolskie	głubczycki	23
opolskie	kędzierzyński-kozielski	22
opolskie	kluczborski	36
opolskie	namysłowski	36
opolskie	olecki	31
opolskie	opolski	20
opolskie	strzelecki	21
podlaskie	białostocki	27
podlaskie	bielski	33
podlaskie	grajewski	46
podlaskie	hajnowski	31
podlaskie	kolneński	43
podlaskie	łomżyński	39
podlaskie	moniecki	37
podlaskie	siemiatycki	22
podlaskie	suwalski	22
podlaskie	wysokomazowiecki	31
podlaskie	zambrowski	29
podlaskie	Białystok	21
podlaskie	łomża	37
podlaskie	Suwałki	26
pomorskie	bytowski	66
pomorskie	chojnicki	49
pomorskie	człuchowski	56
pomorskie	gdański	82
pomorskie	kartuski	83
pomorskie	kościerski	58
pomorskie	kwidziński	54
pomorskie	lęborski	98
pomorskie	malborski	75
pomorskie	nowodworski	88
pomorskie	pucki	74
pomorskie	słupski	91
pomorskie	starogardzki	52
pomorskie	tczewski	49
pomorskie	wejherowski	94

województwo	powiat	straty [%]
pomorskie	sztumski	58
pomorskie	Gdańsk	91
pomorskie	Gdynia	70
pomorskie	Słupsk	85
pomorskie	Sopot	76
śląskie	częstochocki	21
śląskie	klóbucki	30
śląskie	lubliniecki	29
śląskie	raciborski	21
śląskie	Częstochowa	22
śląskie	Zabrze	21
świętokrzyskie	konecki	31
świętokrzyskie	opatowski	27
świętokrzyskie	ostrowiecki	24
świętokrzyskie	sandomierski	21
świętokrzyskie	skarżyski	25
świętokrzyskie	starachowicki	29
warmińsko-mazurskie	bartoszycki	57
warmińsko-mazurskie	braniewski	68
warmińsko-mazurskie	działdowski	69
warmińsko-mazurskie	elbląski	89
warmińsko-mazurskie	ełcki	40
warmińsko-mazurskie	giżycki	53
warmińsko-mazurskie	iławski	51
warmińsko-mazurskie	kętrzyński	43
warmińsko-mazurskie	lidzbarski	70
warmińsko-mazurskie	mrągowski	58
warmińsko-mazurskie	nidzicki	57
warmińsko-mazurskie	nowomiejski	64
warmińsko-mazurskie	olecki	37
warmińsko-mazurskie	olsztyński	58
warmińsko-mazurskie	ostródzki	58
warmińsko-mazurskie	piski	53
warmińsko-mazurskie	szczycieński	47
warmińsko-mazurskie	gołdapski	37
warmińsko-mazurskie	węgorzewski	52
warmińsko-mazurskie	Elbląg	98
warmińsko-mazurskie	Olsztyn	66
wielkopolskie	chodzieski	65
wielkopolskie	czarnkowsko-trzcianecki	60
wielkopolskie	gnieźnieński	90
wielkopolskie	gostyński	80
wielkopolskie	grodziski	69
wielkopolskie	jarociński	77
wielkopolskie	kaliski	75
wielkopolskie	kępiński	57
wielkopolskie	kołski	98
wielkopolskie	koniński	98
wielkopolskie	kościański	74
wielkopolskie	krotoszyński	77
wielkopolskie	leszczyński	78
wielkopolskie	międzychodzki	42
wielkopolskie	nowotomyski	57
wielkopolskie	obornicki	85
wielkopolskie	ostrowski	77
wielkopolskie	ostrzeszowski	65
wielkopolskie	piłski	65
wielkopolskie	pleszewski	77
wielkopolskie	poznański	74
wielkopolskie	rawicki	81

województwo	powiat	straty [%]
wielkopolskie	śłupecki	98
wielkopolskie	szamotulski	71
wielkopolskie	średzki	77
wielkopolskie	śremski	70
wielkopolskie	turecki	98
wielkopolskie	wągrowiecki	74
wielkopolskie	wolsztyński	63
wielkopolskie	wrzesiński	92
wielkopolskie	złotowski	63
wielkopolskie	Kalisz	71
wielkopolskie	Konin	98
wielkopolskie	Leszno	72
wielkopolskie	Poznań	74
zachodniopomorskie	białogardzki	58
zachodniopomorskie	choszczeński	71
zachodniopomorskie	drawski	85
zachodniopomorskie	goleniowski	69
zachodniopomorskie	gryficki	71
zachodniopomorskie	gryfiński	73
zachodniopomorskie	kamieński	76
zachodniopomorskie	kołobrzeski	63
zachodniopomorskie	koszaliński	56
zachodniopomorskie	myśliborski	64
zachodniopomorskie	policki	67
zachodniopomorskie	pyrzycki	86
zachodniopomorskie	ślawieński	72
zachodniopomorskie	stargardzki	66
zachodniopomorskie	szczecinecki	67
zachodniopomorskie	świdwiński	65
zachodniopomorskie	wałECKI	88
zachodniopomorskie	łobeski	74
zachodniopomorskie	Koszalin	47
zachodniopomorskie	Szczecin	63
zachodniopomorskie	Świnoujście	70



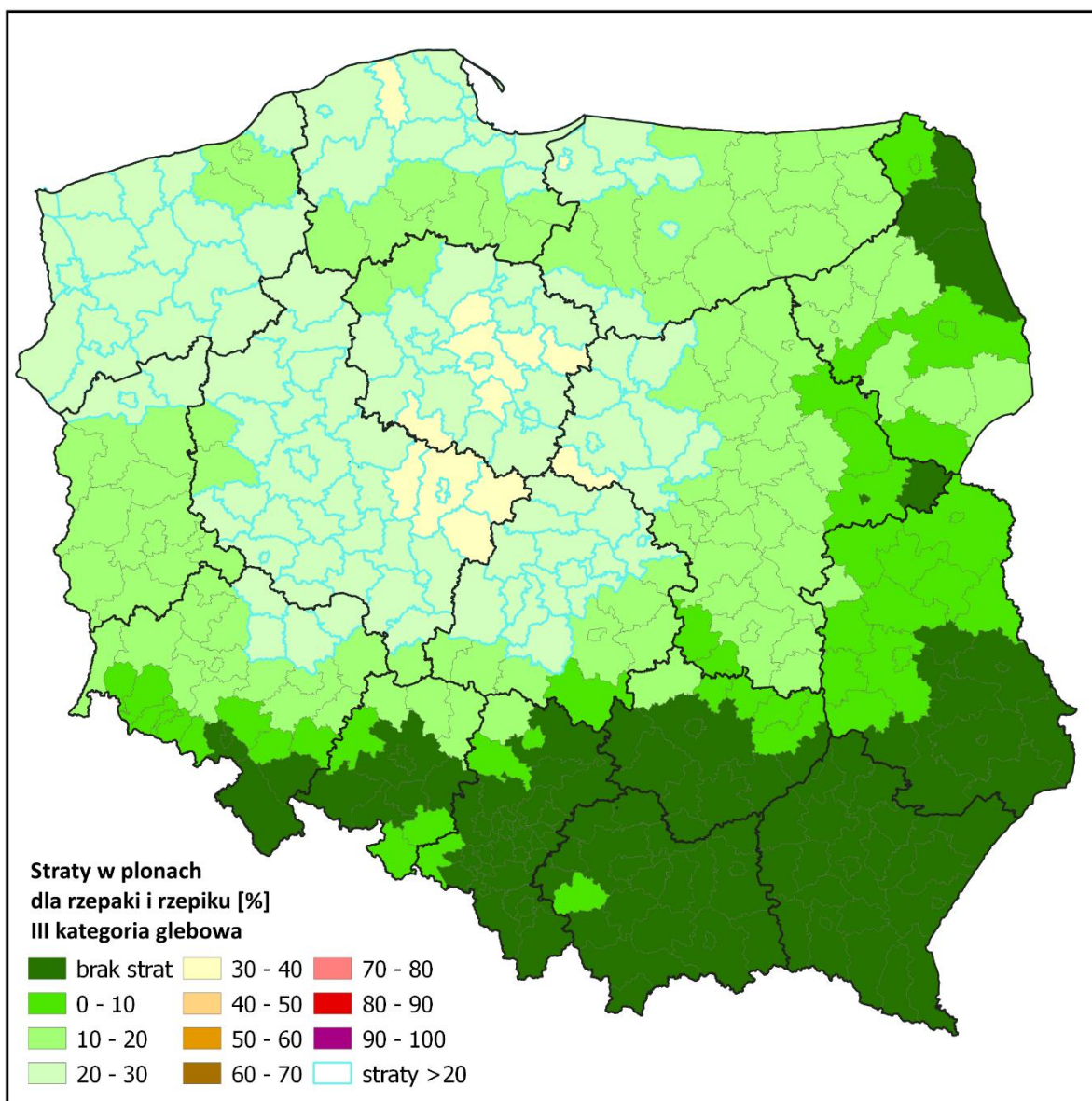
Powiaty ze stratami powyżej 20% dla rzepaki i rzepiku II kategoria glebowa

województwo	powiat	straty [%]
dolnośląskie	bolesławiecki	26
dolnośląskie	gólgowski	31
dolnośląskie	górowski	42
dolnośląskie	jaworski	23
dolnośląskie	legnicki	30
dolnośląskie	lubiński	34
dolnośląskie	milicki	48
dolnośląskie	oleśnicki	35
dolnośląskie	oławski	28
dolnośląskie	polkowicki	31
dolnośląskie	strzeliński	21
dolnośląskie	średzki	32
dolnośląskie	trzebnicki	44
dolnośląskie	wołowski	44
dolnośląskie	wrocławski	30
dolnośląskie	zgorzelecki	26
dolnośląskie	złotoryjski	24
dolnośląskie	Legnica	24
dolnośląskie	Wrocław	34
kujawsko-pomorskie	aleksandrowski	70
kujawsko-pomorskie	brodnicki	63
kujawsko-pomorskie	bydgoski	55
kujawsko-pomorskie	chełmiński	64
kujawsko-pomorskie	golubsko-dobrzyński	78
kujawsko-pomorskie	grudziądzki	51
kujawsko-pomorskie	inowrocławski	62
kujawsko-pomorskie	lipnowski	63
kujawsko-pomorskie	mogileński	66
kujawsko-pomorskie	nakielski	47
kujawsko-pomorskie	radziejowski	62
kujawsko-pomorskie	rypiński	68
kujawsko-pomorskie	sępoleński	38
kujawsko-pomorskie	świecki	42
kujawsko-pomorskie	toruński	69
kujawsko-pomorskie	tucholski	34
kujawsko-pomorskie	wąbrzeski	64
kujawsko-pomorskie	włocławski	63
kujawsko-pomorskie	żniński	50
kujawsko-pomorskie	Bydgoszcz	57
kujawsko-pomorskie	Grudziądz	56
kujawsko-pomorskie	Toruń	61
kujawsko-pomorskie	Włocławek	63
lubelskie	opolski	20
lubelskie	rycki	21
lubuskie	gorzowski	41
lubuskie	krośnieński	27
lubuskie	międzyrzeczki	35
lubuskie	nowosolski	29
lubuskie	stubiński	28
lubuskie	strzelecko-drezdenecki	41
lubuskie	sulęciński	34
lubuskie	świebodziński	37
lubuskie	zielonogórski	33
lubuskie	żagański	30
lubuskie	żarski	30
lubuskie	wschowski	37
lubuskie	Gorzów Wielkopolski	48
lubuskie	Zielona Góra	32
łódzkie	bełchatowski	42
łódzkie	kutnowski	59

województwo	powiat	straty [%]
łódzkie	łaski	52
łódzkie	łęczycki	61
łódzkie	łowicki	53
łódzkie	łódzki wschodni	48
łódzkie	opoczyński	31
łódzkie	pabianicki	59
łódzkie	pajęczański	26
łódzkie	piotrkowski	33
łódzkie	poddębicki	63
łódzkie	rawski	30
łódzkie	sieradzki	46
łódzkie	skierniewicki	46
łódzkie	tomaszowski	32
łódzkie	wieluński	35
łódzkie	wieruszowski	38
łódzkie	zduńskowolski	52
łódzkie	zgierski	53
łódzkie	brzeziński	52
łódzkie	Łódź	58
łódzkie	Piotrków Trybunalski	32
łódzkie	Skierniewice	41
mazowieckie	białobrzeski	26
mazowieckie	ciechanowski	40
mazowieckie	garwoliński	27
mazowieckie	gostyniński	65
mazowieckie	grodziski	39
mazowieckie	grójecki	26
mazowieckie	koziński	25
mazowieckie	legionowski	30
mazowieckie	lipski	22
mazowieckie	makowski	31
mazowieckie	miński	25
mazowieckie	mławski	53
mazowieckie	nowodworski	42
mazowieckie	ostrołęcki	25
mazowieckie	otwocki	27
mazowieckie	piaseczyński	26
mazowieckie	płocki	53
mazowieckie	płoński	43
mazowieckie	pruszkowski	34
mazowieckie	przasnyski	36
mazowieckie	przysuski	21
mazowieckie	pułtuski	28
mazowieckie	radomski	25
mazowieckie	sierpecki	59
mazowieckie	sochaczewski	41
mazowieckie	szydłowiecki	21
mazowieckie	warszawski zachodni	38
mazowieckie	węgrowski	25
mazowieckie	wołomiński	24
mazowieckie	wyszkowski	27
mazowieckie	zwoleniński	23
mazowieckie	żuromiński	54
mazowieckie	żyrardowski	37
mazowieckie	Ostrołęka	23
mazowieckie	Płock	62
mazowieckie	Radom	27
mazowieckie	Warszawa	26
opolskie	kluczborski	25
opolskie	namysłowski	25

województwo	powiat	straty [%]
opolskie	oleski	22
podlaskie	bielski	23
podlaskie	grajewski	31
podlaskie	hajnowski	22
podlaskie	kolneński	29
podlaskie	łomżyński	27
podlaskie	moniecki	25
podlaskie	wysokomazowiecki	22
podlaskie	zambrowski	20
podlaskie	łomża	25
pomorskie	bytowski	43
pomorskie	chojnicki	33
pomorskie	człuchowski	37
pomorskie	gdański	54
pomorskie	kartuski	55
pomorskie	kościerski	38
pomorskie	kwidzyński	36
pomorskie	lęborski	83
pomorskie	malborski	49
pomorskie	nowodworski	58
pomorskie	pucki	48
pomorskie	słupski	60
pomorskie	starogardzki	34
pomorskie	tczewski	33
pomorskie	wejherowski	62
pomorskie	sztumski	38
pomorskie	Gdańsk	60
pomorskie	Gdynia	46
pomorskie	Słupsk	56
pomorskie	Sopot	50
śląskie	kłobucki	21
śląskie	lubliniecki	21
świętokrzyskie	konecki	22
świętokrzyskie	starachowicki	21
warmińsko-mazurskie	bartoszycki	38
warmińsko-mazurskie	braniewski	45
warmińsko-mazurskie	działdowski	46
warmińsko-mazurskie	elbląski	59
warmińsko-mazurskie	ełcki	27
warmińsko-mazurskie	giżycki	35
warmińsko-mazurskie	iławski	34
warmińsko-mazurskie	kętrzyński	29
warmińsko-mazurskie	lidzbarski	46
warmińsko-mazurskie	mragowski	38
warmińsko-mazurskie	nidzicki	38
warmińsko-mazurskie	nowomiejski	42
warmińsko-mazurskie	olecki	26
warmińsko-mazurskie	olsztyński	39
warmińsko-mazurskie	ostródzki	39
warmińsko-mazurskie	piski	35
warmińsko-mazurskie	szczyeński	31
warmińsko-mazurskie	gołdapski	25
warmińsko-mazurskie	węgorzewski	34
warmińsko-mazurskie	Elbląg	70
warmińsko-mazurskie	Olsztyn	44
wielkopolskie	chodzieski	43
wielkopolskie	czarnkowsko-trzcianecki	40
wielkopolskie	gnieźnieński	59
wielkopolskie	gostyński	53
wielkopolskie	grodziski	45

województwo	powiat	straty [%]
wielkopolskie	#N/D!	#N/D!
wielkopolskie	jarociński	50
wielkopolskie	kaliski	49
wielkopolskie	kępiński	38
wielkopolskie	kołski	70
wielkopolskie	koniński	71
wielkopolskie	kościański	49
wielkopolskie	krotoszyński	51
wielkopolskie	leszczyński	51
wielkopolskie	międzychodzki	29
wielkopolskie	nowotomyski	38
wielkopolskie	obornicki	56
wielkopolskie	ostrowski	50
wielkopolskie	ostrzeszowski	43
wielkopolskie	pilski	43
wielkopolskie	pleszewski	50
wielkopolskie	poznański	49
wielkopolskie	rawicki	53
wielkopolskie	słupecki	70
wielkopolskie	szamotuński	46
wielkopolskie	średzki	51
wielkopolskie	śremski	46
wielkopolskie	turecki	65
wielkopolskie	wągrowiecki	48
wielkopolskie	wolsztyński	42
wielkopolskie	wrzesiński	61
wielkopolskie	złotowski	42
wielkopolskie	Kalisz	47
wielkopolskie	Konin	75
wielkopolskie	Leszno	47
wielkopolskie	Poznań	48
zachodniopomorskie	białogardzki	38
zachodniopomorskie	choszczęński	47
zachodniopomorskie	drawski	56
zachodniopomorskie	goleniowski	45
zachodniopomorskie	gryfiński	46
zachodniopomorskie	gryfiński	48
zachodniopomorskie	kamieński	50
zachodniopomorskie	kołobrzęski	42
zachodniopomorskie	koszaliński	37
zachodniopomorskie	myśliborski	42
zachodniopomorskie	policki	44
zachodniopomorskie	pyrzycki	56
zachodniopomorskie	ślawieński	47
zachodniopomorskie	stargardzki	44
zachodniopomorskie	szczecinecki	44
zachodniopomorskie	świdwiński	43
zachodniopomorskie	watecki	58
zachodniopomorskie	łobeski	49
zachodniopomorskie	Koszalin	32
zachodniopomorskie	Szczecin	41
zachodniopomorskie	Świnoujście	46



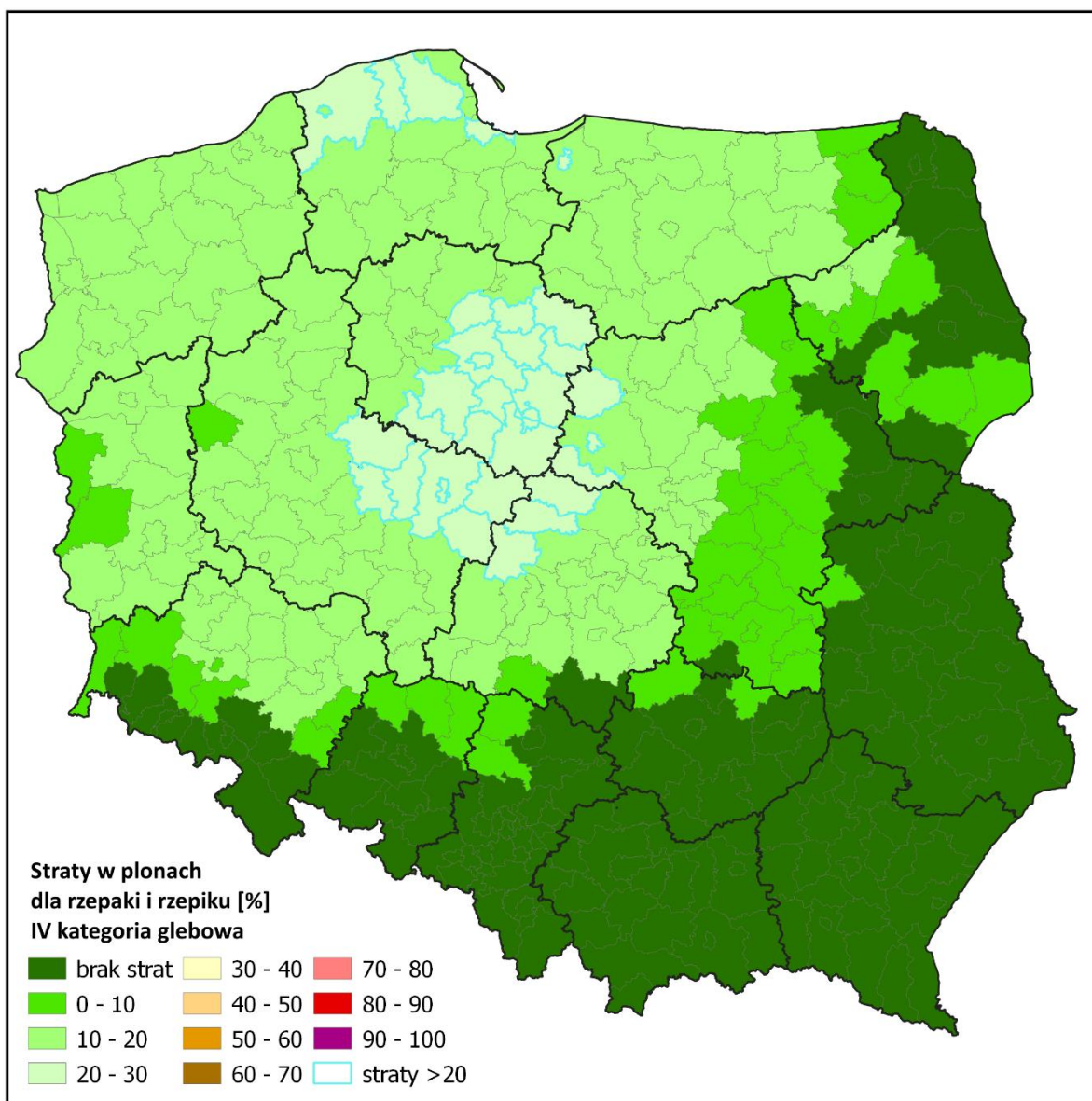
Powiaty ze stratami powyżej 20% dla rzepaki i rzepiku III kategoria glebowa

województwo	powiat	straty [%]
dolnośląskie	górowski	21
dolnośląskie	milicki	23
dolnośląskie	trzebnicki	22
dolnośląskie	wołowski	22
kujawsko-pomorskie	aleksandrowski	33
kujawsko-pomorskie	brodnicki	30
kujawsko-pomorskie	bydgoski	26
kujawsko-pomorskie	chełmiński	30
kujawsko-pomorskie	golubsko-dobrzyński	37
kujawsko-pomorskie	grudziądzki	24
kujawsko-pomorskie	inowrocławski	29
kujawsko-pomorskie	lipnowski	30
kujawsko-pomorskie	mogileński	31
kujawsko-pomorskie	nakielski	23
kujawsko-pomorskie	radziejowski	29
kujawsko-pomorskie	rypiński	32
kujawsko-pomorskie	świecki	21
kujawsko-pomorskie	toruński	33
kujawsko-pomorskie	wąbrzeski	30
kujawsko-pomorskie	włocławski	30
kujawsko-pomorskie	żniński	24
kujawsko-pomorskie	Bydgoszcz	27
kujawsko-pomorskie	Grudziądz	27
kujawsko-pomorskie	Toruń	29
kujawsko-pomorskie	Włocławek	29
lubuskie	gorzowski	20
lubuskie	strzelecko-drezdenecki	20
lubuskie	Gorzów Wielkopolski	23
łódzkie	betchatowski	21
łódzkie	kutnowski	28
łódzkie	łaski	25
łódzkie	łęczycki	29
łódzkie	łowicki	25
łódzkie	łódzki wschodni	23
łódzkie	pabianicki	28
łódzkie	poddębicki	30
łódzkie	sieradzki	22
łódzkie	skierniewicki	23
łódzkie	zduńskowolski	25
łódzkie	zgierski	25
łódzkie	brzeziński	25
łódzkie	Łódź	27
łódzkie	Skierniewice	20
mazowieckie	gostyński	31
mazowieckie	mławski	25
mazowieckie	nowodworski	21
mazowieckie	płocki	25
mazowieckie	płoński	21
mazowieckie	sierpecki	28
mazowieckie	sochaczewski	20
mazowieckie	żuromiński	26
mazowieckie	Płock	29
pomorskie	bytowski	21
pomorskie	gdański	26
pomorskie	kartuski	26
pomorskie	łęborski	39
pomorskie	malborski	24
pomorskie	nowodworski	27
pomorskie	pucki	23
pomorskie	słupski	28

województwo	powiat	straty [%]
pomorskie	wejherowski	29
pomorskie	Gdańsk	28
pomorskie	Gdynia	23
pomorskie	Słupsk	27
pomorskie	Sopot	24
warmińsko-mazurskie	braniewski	22
warmińsko-mazurskie	działdowski	22
warmińsko-mazurskie	elbląski	28
warmińsko-mazurskie	lidzbarski	22
warmińsko-mazurskie	nowomiejski	21
warmińsko-mazurskie	Elbląg	33
warmińsko-mazurskie	Olsztyn	21
wielkopolskie	chodzieski	21
wielkopolskie	czarnkowsko-trzcianecki	20
wielkopolskie	gnieźnieński	28
wielkopolskie	gostyński	25
wielkopolskie	grodziski	22
wielkopolskie	jarociński	24
wielkopolskie	kaliski	24
wielkopolskie	kolski	33
wielkopolskie	koniński	33
wielkopolskie	kościański	24
wielkopolskie	krotoszyński	24
wielkopolskie	leszczyński	25
wielkopolskie	obornicki	27
wielkopolskie	ostrowski	24
wielkopolskie	ostrzeszowski	21
wielkopolskie	pilski	21
wielkopolskie	pleszewski	24
wielkopolskie	poznański	24
wielkopolskie	rawicki	25
wielkopolskie	śłupecki	33
wielkopolskie	szamotuński	23
wielkopolskie	średzki	24
wielkopolskie	śremski	22
wielkopolskie	turecki	30
wielkopolskie	wągrowiecki	23
wielkopolskie	wolsztyński	21
wielkopolskie	wrześniński	29
wielkopolskie	złotowski	21
wielkopolskie	Kalisz	23
wielkopolskie	Konin	35
wielkopolskie	Leszno	23
wielkopolskie	Poznań	23
zachodniopomorskie	choszczeński	23
zachodniopomorskie	drawski	26
zachodniopomorskie	goleniowski	22
zachodniopomorskie	gryfiński	23
zachodniopomorskie	gryfiński	23
zachodniopomorskie	kamieński	24
zachodniopomorskie	kołobrzeski	21
zachodniopomorskie	myśliborski	21
zachodniopomorskie	policki	22
zachodniopomorskie	pyrzycki	27
zachodniopomorskie	ślawieński	23
zachodniopomorskie	stargardzki	22
zachodniopomorskie	szczecinecki	22
zachodniopomorskie	świdwiński	21
zachodniopomorskie	watecki	27
zachodniopomorskie	łobeski	23

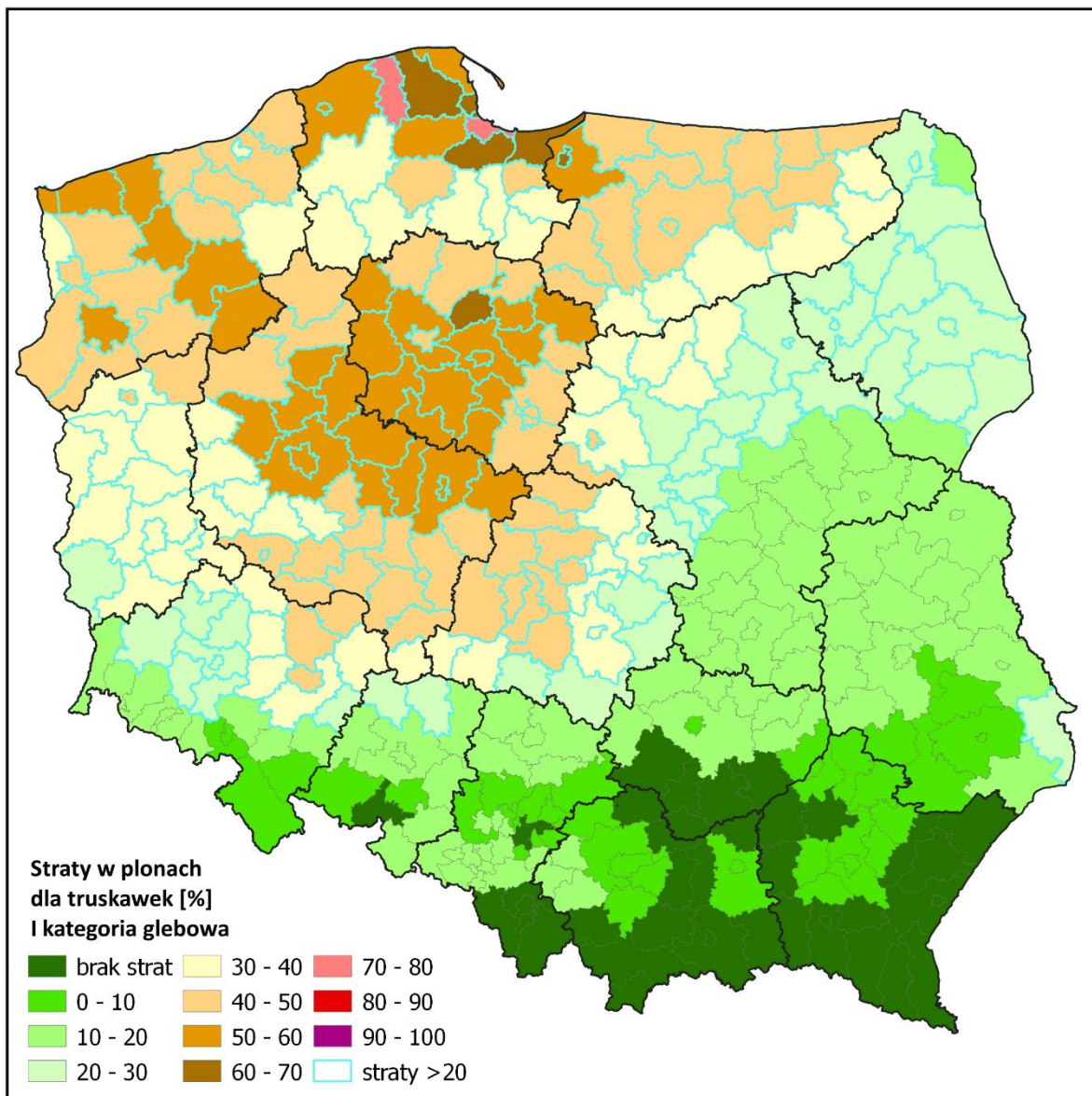
województwo	powiat	straty [%]
zachodniopomorskie	Szczecin	21
zachodniopomorskie	Świnoujście	23

--



Powiaty ze stratami powyżej 20% dla rzepaki i rzepiku IV kategoria glebowa

województwo	powiat	straty [%]
kujawsko-pomorskie	aleksandrowski	23
kujawsko-pomorskie	brodnicki	21
kujawsko-pomorskie	chełmiński	21
kujawsko-pomorskie	golubsko-dobrzyński	25
kujawsko-pomorskie	inowrocławski	21
kujawsko-pomorskie	lipnowski	21
kujawsko-pomorskie	mogileński	22
kujawsko-pomorskie	radziejowski	21
kujawsko-pomorskie	rypiński	22
kujawsko-pomorskie	toruński	23
kujawsko-pomorskie	wąbrzeski	21
kujawsko-pomorskie	włocławski	21
kujawsko-pomorskie	Toruń	20
kujawsko-pomorskie	Włocławek	21
łódzkie	kutnowski	20
łódzkie	łęczycki	20
łódzkie	poddębicki	21
mazowieckie	gostyniński	22
mazowieckie	sierpecki	20
mazowieckie	Płock	21
pomorskie	łęborski	26
pomorskie	słupski	20
pomorskie	wejherowski	21
pomorskie	Gdańsk	20
warmińsko-mazurskie	Elbląg	23
wielkopolskie	gnieźnieński	20
wielkopolskie	kolski	23
wielkopolskie	koniński	23
wielkopolskie	stoupecki	23
wielkopolskie	turecki	21
wielkopolskie	wrzesiński	20
wielkopolskie	Konin	24

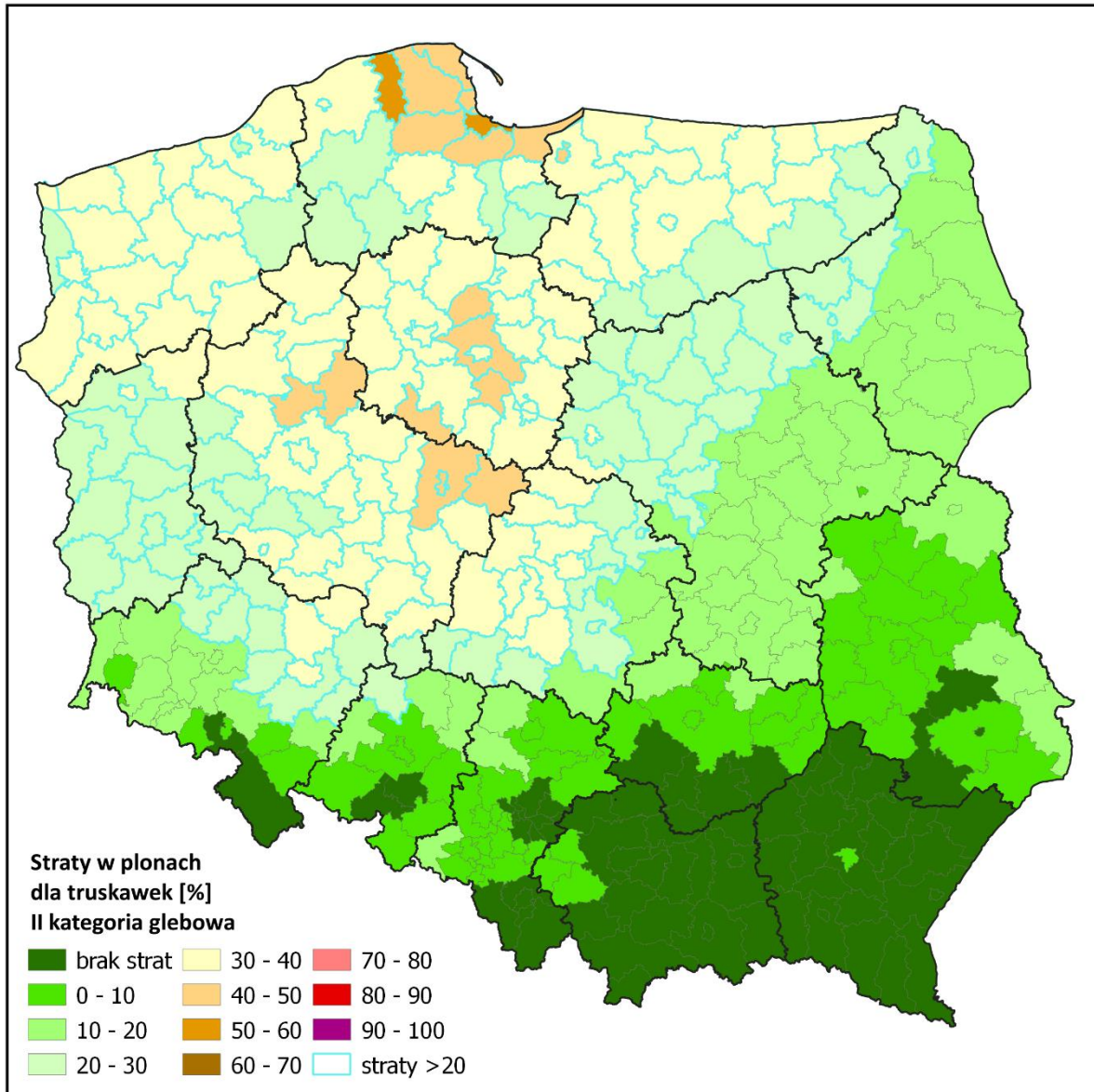


Powiaty ze stratami powyżej 20% dla truskawek I kategoria glebowa

województwo	powiat	straty [%]	województwo	powiat	straty [%]
dolnośląskie	bolesławiecki	24	łódzkie	łódzki wschodni	37
dolnośląskie	gólgowski	33	łódzkie	opoczyński	22
dolnośląskie	górowski	35	łódzkie	pabianicki	48
dolnośląskie	jaworski	21	łódzkie	pajęczański	26
dolnośląskie	legnicki	25	łódzkie	piotrkowski	34
dolnośląskie	lubiński	29	łódzkie	poddębicki	49
dolnośląskie	milicki	44	łódzkie	radomszczański	22
dolnośląskie	oleśnicki	39	łódzkie	rawski	21
dolnośląskie	oławski	28	łódzkie	sieradzki	46
dolnośląskie	polkowicki	29	łódzkie	skierniewicki	31
dolnośląskie	średzki	37	łódzkie	tomaszowski	22
dolnośląskie	trzebnicki	41	łódzkie	wieluński	32
dolnośląskie	wołowski	37	łódzkie	wieruszowski	39
dolnośląskie	wrocławski	32	łódzkie	zduńskowolski	49
dolnośląskie	złotoryjski	24	łódzkie	zgierski	40
dolnośląskie	Legnica	21	łódzkie	brzeziński	34
dolnośląskie	Wrocław	40	łódzkie	Łódź	44
kujawsko-pomorskie	aleksandrowski	56	łódzkie	Piotrków Trybunalski	34
kujawsko-pomorskie	brodnicki	51	łódzkie	Skierniewice	28
kujawsko-pomorskie	bydgoski	53	mazowieckie	ciechanowski	34
kujawsko-pomorskie	chełmiński	63	mazowieckie	gostyniński	43
kujawsko-pomorskie	golubsko-dobrzyński	51	mazowieckie	grodzki	27
kujawsko-pomorskie	grudziądzki	45	mazowieckie	legionowski	21
kujawsko-pomorskie	inowrocławski	53	mazowieckie	makowski	30
kujawsko-pomorskie	lipnowski	41	mazowieckie	mławski	36
kujawsko-pomorskie	mogileński	56	mazowieckie	nowodworski	28
kujawsko-pomorskie	nakielski	51	mazowieckie	ostrołęcki	26
kujawsko-pomorskie	radziejowski	54	mazowieckie	ostrowski	22
kujawsko-pomorskie	rypiński	48	mazowieckie	płocki	35
kujawsko-pomorskie	sępoleński	51	mazowieckie	płoński	29
kujawsko-pomorskie	świecki	44	mazowieckie	pruszkowski	24
kujawsko-pomorskie	toruński	56	mazowieckie	przasnyski	34
kujawsko-pomorskie	tucholski	43	mazowieckie	pułtuski	27
kujawsko-pomorskie	wąbrzeski	52	mazowieckie	sierpecki	39
kujawsko-pomorskie	włocławski	45	mazowieckie	sochaczewski	28
kujawsko-pomorskie	żniński	53	mazowieckie	warszawski zachodni	26
kujawsko-pomorskie	Bydgoszcz	45	mazowieckie	wyszkowski	25
kujawsko-pomorskie	Grudziądz	51	mazowieckie	żuromiński	37
kujawsko-pomorskie	Toruń	53	mazowieckie	żyrardowski	25
kujawsko-pomorskie	Włocławek	41	mazowieckie	Ostrołęka	26
lubelskie	hrubieszowski	21	mazowieckie	Płock	41
lubuskie	gorzowski	39	opolskie	kluczborski	24
lubuskie	krośnieński	31	opolskie	namysłowski	27
lubuskie	międzyrzecki	39	podlaskie	augustowski	24
lubuskie	nowosolski	36	podlaskie	białostocki	23
lubuskie	stubiński	33	podlaskie	bielski	24
lubuskie	strzelecko-drezdenecki	47	podlaskie	grajewski	29
lubuskie	sulęciński	35	podlaskie	hajnowski	22
lubuskie	świebodziński	36	podlaskie	kolneński	30
lubuskie	zielonogórski	34	podlaskie	łomżyński	27
lubuskie	żagański	31	podlaskie	moniecki	25
lubuskie	żarski	28	podlaskie	sokółski	21
lubuskie	wschowski	37	podlaskie	suwalski	29
lubuskie	Gorzów Wielkopolski	42	podlaskie	wysokomazowiecki	22
lubuskie	Zielona Góra	36	podlaskie	zambrowski	21
łódzkie	bełchatowski	41	podlaskie	Białystok	22
łódzkie	kutnowski	42	podlaskie	Łomża	27
łódzkie	łaski	48	podlaskie	Suwałki	27
łódzkie	łęczycki	47	pomorskie	bytowski	39
łódzkie	łowicki	36	pomorskie	chojnicki	36

województwo	powiat	straty [%]
pomorskie	człuchowski	35
pomorskie	gdański	60
pomorskie	kartuski	58
pomorskie	kościerski	43
pomorskie	kwidzyński	32
pomorskie	łęborski	74
pomorskie	malborski	47
pomorskie	nowodworski	63
pomorskie	pucki	59
pomorskie	słupski	54
pomorskie	starogardzki	40
pomorskie	tczewski	34
pomorskie	wejherowski	68
pomorskie	sztumski	35
pomorskie	Gdańsk	70
pomorskie	Gdynia	63
pomorskie	Słupsk	51
pomorskie	Sopot	67
warmińsko-mazurskie	bartoszycki	47
warmińsko-mazurskie	braniewski	45
warmińsko-mazurskie	działdowski	36
warmińsko-mazurskie	elbląski	52
warmińsko-mazurskie	ełcki	31
warmińsko-mazurskie	giżycki	41
warmińsko-mazurskie	iławski	40
warmińsko-mazurskie	kętrzyński	48
warmińsko-mazurskie	lidzbarski	48
warmińsko-mazurskie	mragowski	49
warmińsko-mazurskie	nidzicki	33
warmińsko-mazurskie	nowomiejski	43
warmińsko-mazurskie	olecki	33
warmińsko-mazurskie	olsztyński	41
warmińsko-mazurskie	ostródzki	42
warmińsko-mazurskie	piski	36
warmińsko-mazurskie	szczywieński	38
warmińsko-mazurskie	gołdapski	42
warmińsko-mazurskie	węgorzewski	44
warmińsko-mazurskie	Elbląg	63
warmińsko-mazurskie	Olsztyn	42
wielkopolskie	chodzieski	52
wielkopolskie	czarnkowsko-trzcianecki	48
wielkopolskie	gnieźnieński	53
wielkopolskie	gostyński	45
wielkopolskie	grodziski	35
wielkopolskie	jarociński	44
wielkopolskie	kaliski	42
wielkopolskie	kępiński	38
wielkopolskie	kolski	59
wielkopolskie	koniński	56
wielkopolskie	kościański	40
wielkopolskie	krotoszyński	46
wielkopolskie	leszczyński	41
wielkopolskie	międzychodzki	37
wielkopolskie	nowotomyski	35
wielkopolskie	obornicki	58
wielkopolskie	ostrowski	47
wielkopolskie	ostrzeszowski	41
wielkopolskie	piłski	48
wielkopolskie	pleszewski	43
wielkopolskie	poznański	51

województwo	powiat	straty [%]
wielkopolskie	rawicki	43
wielkopolskie	stłupecki	53
wielkopolskie	szamotulski	51
wielkopolskie	średzki	45
wielkopolskie	śremski	39
wielkopolskie	turecki	48
wielkopolskie	wągrowiecki	56
wielkopolskie	wolsztyński	35
wielkopolskie	wrzesiński	51
wielkopolskie	złotowski	44
wielkopolskie	Kalisz	46
wielkopolskie	Konin	55
wielkopolskie	Leszno	41
wielkopolskie	Poznań	52
zachodniopomorskie	białogardzki	42
zachodniopomorskie	choszczeński	45
zachodniopomorskie	drawski	51
zachodniopomorskie	goleniowski	46
zachodniopomorskie	gryficki	51
zachodniopomorskie	gryfiński	46
zachodniopomorskie	kamieński	53
zachodniopomorskie	kołobrzeski	45
zachodniopomorskie	koszaliński	40
zachodniopomorskie	myśliborski	43
zachodniopomorskie	policki	38
zachodniopomorskie	pyrzycki	51
zachodniopomorskie	ślawieński	49
zachodniopomorskie	stargardzki	50
zachodniopomorskie	szczecinecki	39
zachodniopomorskie	świdwiński	43
zachodniopomorskie	wałęcki	53
zachodniopomorskie	łobeski	54
zachodniopomorskie	Koszalin	39
zachodniopomorskie	Koszalin	39
zachodniopomorskie	Szczecin	44
zachodniopomorskie	Świnoujście	52

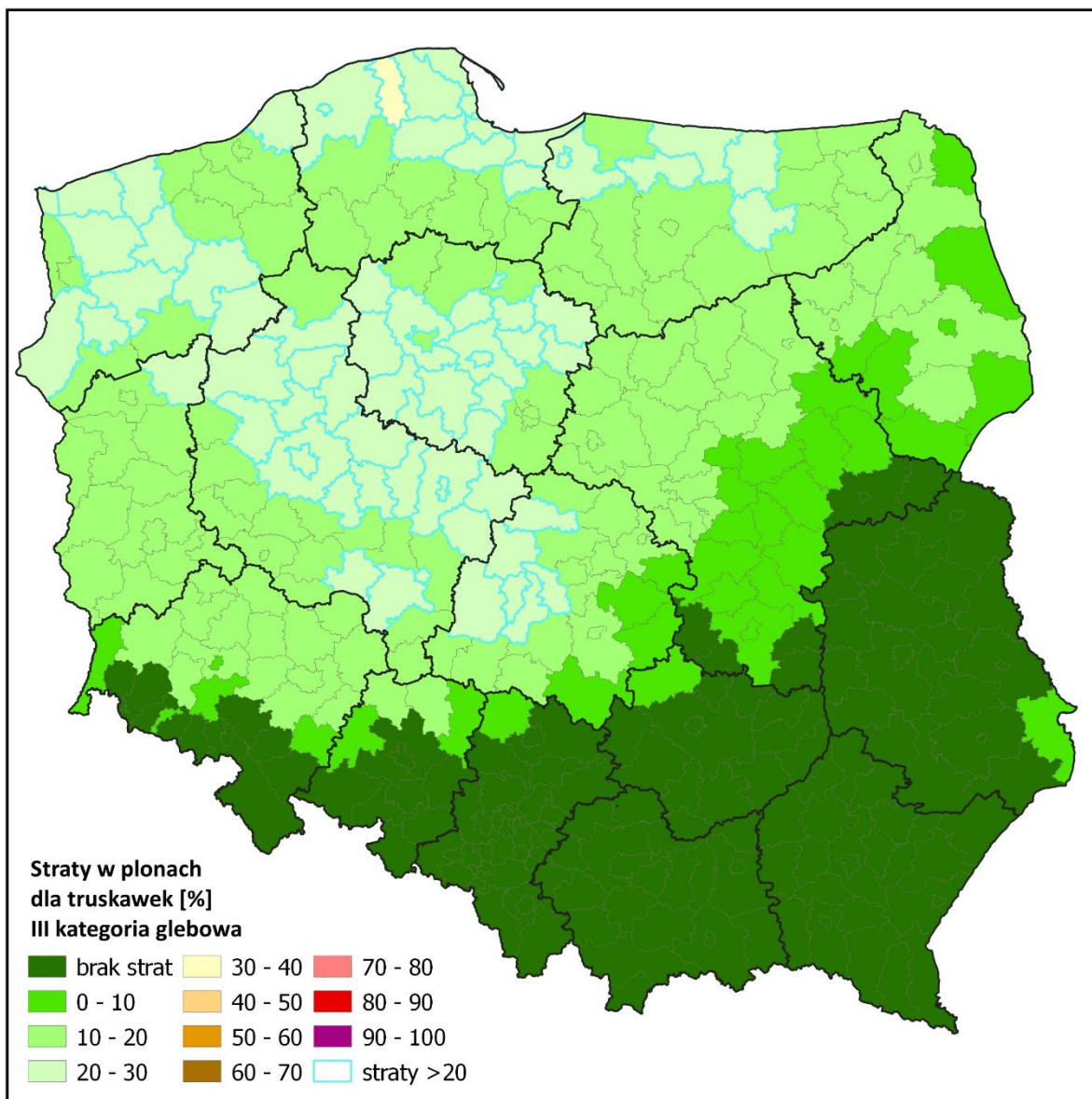


Powiaty ze stratami powyżej 20% dla truskawek II kategoria glebowa

województwo	powiat	straty [%]	województwo	powiat	straty [%]
dolnośląskie	gólgowski	25	łódzkie	skierniewicki	24
dolnośląskie	górowski	27	łódzkie	wieluński	25
dolnośląskie	lubiński	22	łódzkie	wieruszowski	29
dolnośląskie	milicki	33	łódzkie	zduńskowolski	36
dolnośląskie	oleśnicki	29	łódzkie	zgierski	30
dolnośląskie	oławski	22	łódzkie	brzeziński	26
dolnośląskie	polkowicki	22	łódzkie	łódź	33
dolnośląskie	średzki	28	łódzkie	Piotrków Trybunalski	26
dolnośląskie	trzebnicki	31	łódzkie	Skierniewice	22
dolnośląskie	wołowski	28	mazowieckie	ciechanowski	26
dolnośląskie	wrocławski	25	mazowieckie	gostyniński	32
dolnośląskie	Wrocław	30	mazowieckie	grodziski	21
kujawsko-pomorskie	aleksandrowski	41	mazowieckie	makowski	23
kujawsko-pomorskie	brodnicki	37	mazowieckie	mławski	27
kujawsko-pomorskie	bydgoski	39	mazowieckie	nowodworski	22
kujawsko-pomorskie	chełmiński	46	mazowieckie	ostrołęcki	20
kujawsko-pomorskie	golubsko-dobrzyński	38	mazowieckie	płocki	27
kujawsko-pomorskie	grudziądzki	33	mazowieckie	płoński	23
kujawsko-pomorskie	inowrocławski	39	mazowieckie	przasnyski	26
kujawsko-pomorskie	lipnowski	31	mazowieckie	pułtuski	21
kujawsko-pomorskie	mogileński	41	mazowieckie	sierpecki	30
kujawsko-pomorskie	nakielski	38	mazowieckie	sochaczewski	22
kujawsko-pomorskie	radziejowski	40	mazowieckie	warszawski zachodni	20
kujawsko-pomorskie	rypiński	35	mazowieckie	żuromiński	28
kujawsko-pomorskie	sępoleński	38	mazowieckie	Ostrołęka	20
kujawsko-pomorskie	świecki	33	mazowieckie	Płock	31
kujawsko-pomorskie	toruński	41	opolskie	namysłowski	21
kujawsko-pomorskie	tucholski	32	podlaskie	grajewski	22
kujawsko-pomorskie	wąbrzeski	38	podlaskie	kolneński	23
kujawsko-pomorskie	włocławski	33	podlaskie	łomżyński	21
kujawsko-pomorskie	żniński	39	podlaskie	suwalski	22
kujawsko-pomorskie	Bydgoszcz	34	podlaskie	łomża	21
kujawsko-pomorskie	Grudziądz	38	podlaskie	Suwałki	21
kujawsko-pomorskie	Toruń	39	pomorskie	bytowski	29
kujawsko-pomorskie	Włocławek	31	pomorskie	chojnicki	27
lubuskie	gorzowski	29	pomorskie	człuchowski	26
lubuskie	krośnieński	24	pomorskie	gdański	44
lubuskie	międzyrzeczki	29	pomorskie	kartuski	42
lubuskie	nowosolski	28	pomorskie	kościerski	32
lubuskie	ślubicki	25	pomorskie	kwidzyński	24
lubuskie	strzelecko-drezdenecki	35	pomorskie	łęborski	54
lubuskie	sulęciński	27	pomorskie	malborski	35
lubuskie	świebodziński	28	pomorskie	nowodworski	46
lubuskie	zielonogórski	26	pomorskie	pucki	44
lubuskie	żagański	24	pomorskie	stąpski	39
lubuskie	żarski	22	pomorskie	starogardzki	30
lubuskie	wschowski	28	pomorskie	tczewski	26
lubuskie	Gorzów Wielkopolski	31	pomorskie	wejherowski	50
lubuskie	Zielona Góra	27	pomorskie	sztumski	27
łódzkie	bełchatowski	31	pomorskie	Gdańsk	52
łódzkie	kutnowski	32	pomorskie	Gdynia	46
łódzkie	łaski	35	pomorskie	Stąpsk	38
łódzkie	łęczycki	35	pomorskie	Sopot	49
łódzkie	łowicki	27	warmińsko-mazurskie	bartoszycki	35
łódzkie	łódzki wschodni	28	warmińsko-mazurskie	braniewski	33
łódzkie	pabianicki	36	warmińsko-mazurskie	działdowski	28
łódzkie	pajęczański	21	warmińsko-mazurskie	elbląski	38
łódzkie	piotrkowski	26	warmińsko-mazurskie	ełcki	24
łódzkie	poddębicki	36	warmińsko-mazurskie	giżycki	31
łódzkie	sieradzki	34	warmińsko-mazurskie	iławski	30

województwo	powiat	straty [%]
warmińsko-mazurskie	kętrzyński	35
warmińsko-mazurskie	lidzbarski	35
warmińsko-mazurskie	mrągowski	36
warmińsko-mazurskie	nidzicki	25
warmińsko-mazurskie	nowomiejski	32
warmińsko-mazurskie	olecki	25
warmińsko-mazurskie	olsztyński	31
warmińsko-mazurskie	ostródzki	31
warmińsko-mazurskie	piski	27
warmińsko-mazurskie	szczygieński	29
warmińsko-mazurskie	gołdapski	31
warmińsko-mazurskie	węgorzewski	33
warmińsko-mazurskie	Elbląg	46
warmińsko-mazurskie	Olsztyn	32
wielkopolskie	chodzieski	38
wielkopolskie	czarnkowsko-trzcianecki	36
wielkopolskie	gnieźniński	39
wielkopolskie	gostyński	34
wielkopolskie	grodziski	27
wielkopolskie	jarociński	33
wielkopolskie	kaliski	32
wielkopolskie	kępiński	29
wielkopolskie	kolski	43
wielkopolskie	koniński	41
wielkopolskie	kościański	30
wielkopolskie	krotoszyński	34
wielkopolskie	leszczyński	31
wielkopolskie	międzychodzki	28
wielkopolskie	nowotomyski	26
wielkopolskie	obornicki	42
wielkopolskie	ostrowski	35
wielkopolskie	ostrzeszowski	31
wielkopolskie	piłski	36
wielkopolskie	pleszewski	32
wielkopolskie	poznański	38
wielkopolskie	rawicki	32
wielkopolskie	stłupecki	39
wielkopolskie	szamotulski	38
wielkopolskie	średzki	34
wielkopolskie	śremski	29
wielkopolskie	turecki	36
wielkopolskie	wągrowiecki	41
wielkopolskie	wolsztyński	27
wielkopolskie	wrzesiński	38
wielkopolskie	złotowski	33
wielkopolskie	Kalisz	34
wielkopolskie	Konin	41
wielkopolskie	Leszno	31
wielkopolskie	Poznań	38
zachodniopomorskie	białogardzki	32
zachodniopomorskie	choszczeński	33
zachodniopomorskie	drawski	38
zachodniopomorskie	goleniowski	35
zachodniopomorskie	gryficki	37
zachodniopomorskie	gryfiński	34
zachodniopomorskie	kamieński	39
zachodniopomorskie	kołobrzeski	34
zachodniopomorskie	koszaliński	30
zachodniopomorskie	myśliborski	32
zachodniopomorskie	policki	29

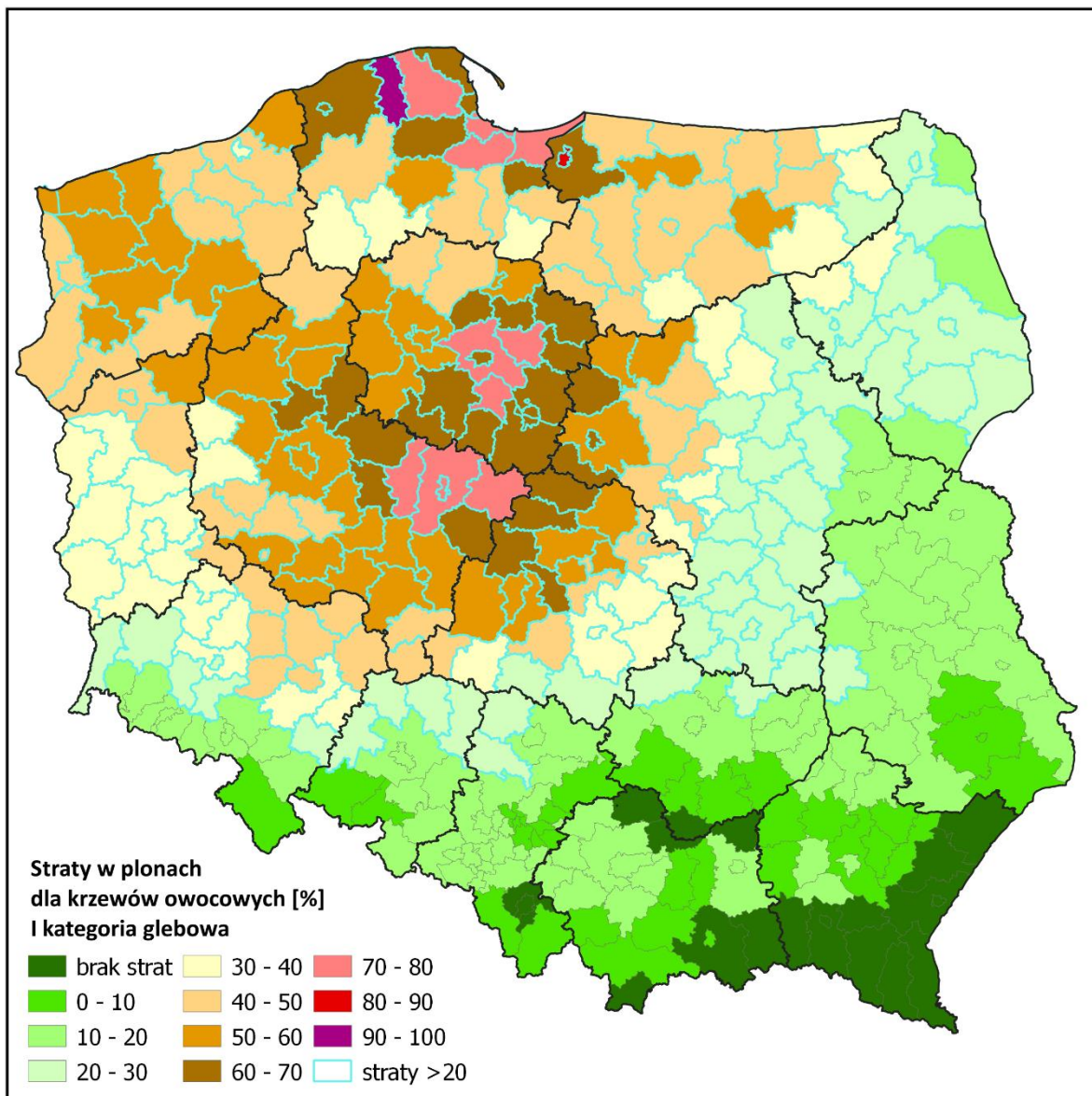
województwo	powiat	straty [%]
zachodniopomorskie	pyrzycki	38
zachodniopomorskie	ślawieński	36
zachodniopomorskie	stargardzki	37
zachodniopomorskie	szczecinecki	29
zachodniopomorskie	świdwiński	32
zachodniopomorskie	walecki	39
zachodniopomorskie	łobeski	40
zachodniopomorskie	Koszalin	29
zachodniopomorskie	Koszalin	29
zachodniopomorskie	Szczecin	32
zachodniopomorskie	Świnoujście	38



Powiaty ze stratami powyżej 20% dla truskawek III kategoria glebowa

województwo	powiat	straty [%]
kujawsko-pomorskie	aleksandrowski	24
kujawsko-pomorskie	brodnicki	22
kujawsko-pomorskie	bydgoski	23
kujawsko-pomorskie	chełmiński	26
kujawsko-pomorskie	golubsko-dobrzyński	22
kujawsko-pomorskie	inowrocławski	23
kujawsko-pomorskie	mogileński	23
kujawsko-pomorskie	nakielski	22
kujawsko-pomorskie	radziejowski	23
kujawsko-pomorskie	rypiński	21
kujawsko-pomorskie	sępoleński	22
kujawsko-pomorskie	toruński	23
kujawsko-pomorskie	wąbrzeski	22
kujawsko-pomorskie	żniński	23
kujawsko-pomorskie	Grudziądz	22
kujawsko-pomorskie	Toruń	22
lubuskie	strzelecko-drezdenecki	20
łódzkie	łaski	21
łódzkie	łęczycki	21
łódzkie	pabianicki	21
łódzkie	poddębicki	21
łódzkie	sieradzki	20
łódzkie	zduńskowolski	21
pomorskie	gdański	25
pomorskie	kartuski	24
pomorskie	łęborski	30
pomorskie	malborski	20
pomorskie	nowodworski	26
pomorskie	pucki	25
pomorskie	słupski	23
pomorskie	wejherowski	28
pomorskie	Gdańsk	29
pomorskie	Gdynia	26
pomorskie	Słupsk	22
pomorskie	Sopot	28
warmińsko-mazurskie	bartoszycki	20
warmińsko-mazurskie	elbląski	22
warmińsko-mazurskie	kętrzyński	21
warmińsko-mazurskie	lidzbarski	21
warmińsko-mazurskie	mragowski	21
warmińsko-mazurskie	Elbląg	26
wielkopolskie	chodzieski	22
wielkopolskie	czarnkowsko-trzcianecki	21
wielkopolskie	gnieźnieński	22
wielkopolskie	kolski	25
wielkopolskie	koniński	24
wielkopolskie	krotoszyński	20
wielkopolskie	obornicki	24
wielkopolskie	ostrowski	20
wielkopolskie	pilski	21
wielkopolskie	poznański	22
wielkopolskie	słupecki	23
wielkopolskie	szamotulski	22
wielkopolskie	średzki	20
wielkopolskie	turecki	21
wielkopolskie	wągrowiecki	23
wielkopolskie	wrzesiński	22
wielkopolskie	Kalisz	20
wielkopolskie	Konin	23
wielkopolskie	Poznań	22

województwo	powiat	straty [%]
zachodniopomorskie	drawski	22
zachodniopomorskie	goleniowski	20
zachodniopomorskie	gryficki	22
zachodniopomorskie	gryfiński	20
zachodniopomorskie	kamieński	22
zachodniopomorskie	pyrzycki	22
zachodniopomorskie	sławieński	21
zachodniopomorskie	stargardzki	21
zachodniopomorskie	wałęcki	22
zachodniopomorskie	łobeski	23
zachodniopomorskie	Świnoujście	22

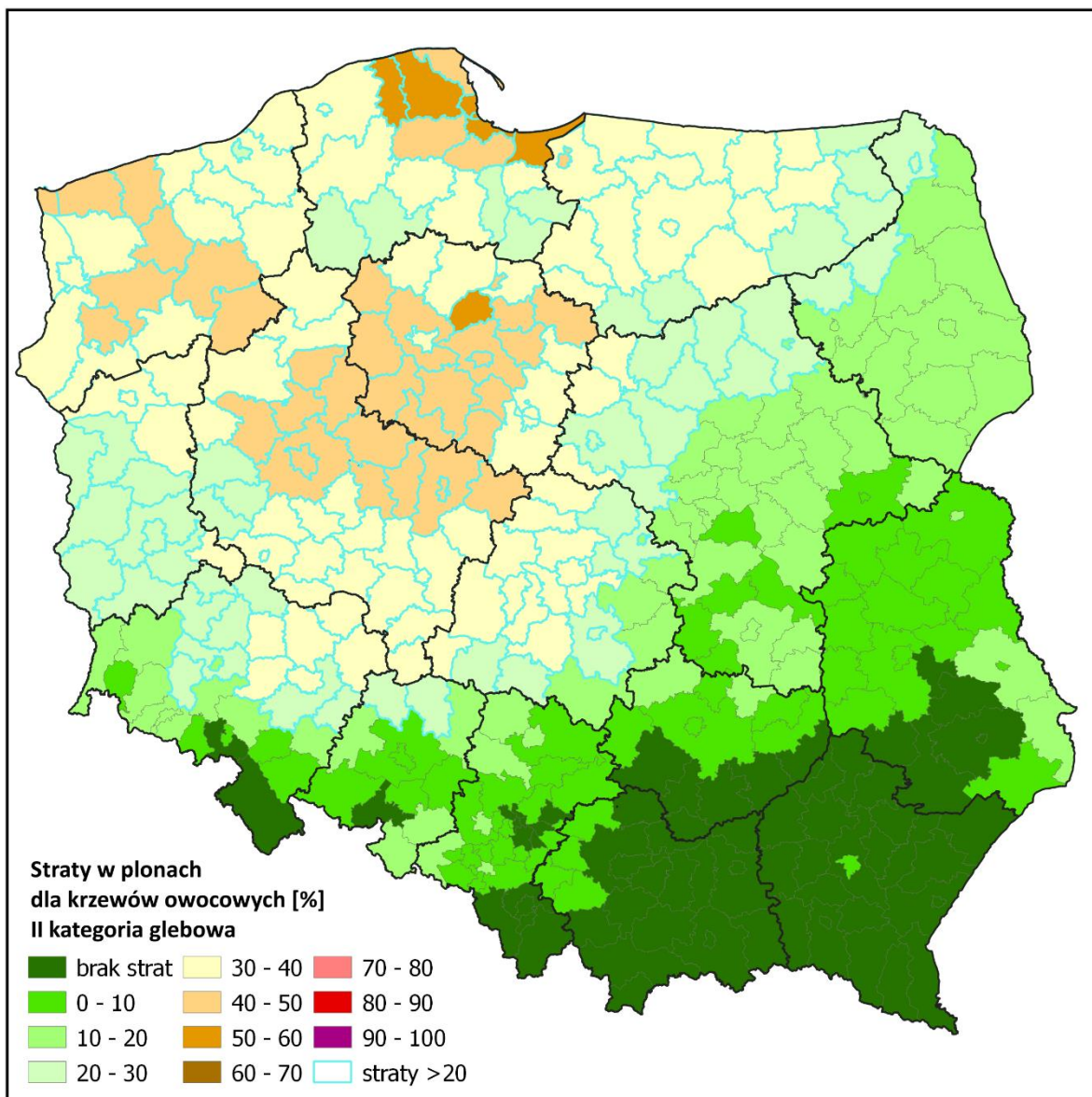


Powiaty ze stratami powyżej 20% dla krzewów owocowych I kategoria glebowa

województwo	powiat	straty [%]	województwo	powiat	straty [%]
dolnośląskie	bolesławiecki	27	łódzkie	łaski	53
dolnośląskie	gólgowski	36	łódzkie	łęczycki	62
dolnośląskie	górowski	43	łódzkie	łowicki	54
dolnośląskie	jaworski	23	łódzkie	łódzki wschodni	49
dolnośląskie	legnicki	30	łódzkie	opoczyński	31
dolnośląskie	lubiński	35	łódzkie	pabianicki	60
dolnośląskie	milicki	49	łódzkie	pajęczański	29
dolnośląskie	oleśnicki	43	łódzkie	piotrkowski	37
dolnośląskie	oławski	31	łódzkie	poddębicki	64
dolnośląskie	polkowicki	32	łódzkie	radomszczański	23
dolnośląskie	strzeliński	21	łódzkie	rawski	30
dolnośląskie	średzki	40	łódzkie	sieradzki	50
dolnośląskie	trzebnicki	45	łódzkie	skierniewicki	47
dolnośląskie	wołowski	45	łódzkie	tomaszowski	32
dolnośląskie	wrocławski	35	łódzkie	wieluński	35
dolnośląskie	zgorzelecki	27	łódzkie	wieruszowski	42
dolnośląskie	złotoryjski	26	łódzkie	zduńskowolski	54
dolnośląskie	Legnica	24	łódzkie	zgierski	54
dolnośląskie	Wrocław	44	łódzkie	brzeziński	52
kujawsko-pomorskie	aleksandrowski	71	łódzkie	łódź	59
kujawsko-pomorskie	brodnicki	64	łódzkie	Piotrków Trybunalski	37
kujawsko-pomorskie	bydgoski	58	łódzkie	Skierniewice	42
kujawsko-pomorskie	chełmiński	69	mazowieckie	białobrzegi	26
kujawsko-pomorskie	golubsko-dobrzyński	79	mazowieckie	ciechanowski	40
kujawsko-pomorskie	grudziądzki	52	mazowieckie	garwoliński	27
kujawsko-pomorskie	inowrocławski	63	mazowieckie	gostyniński	66
kujawsko-pomorskie	lipnowski	64	mazowieckie	grodziski	40
kujawsko-pomorskie	mogileński	67	mazowieckie	grójecki	26
kujawsko-pomorskie	nakielski	56	mazowieckie	koziński	25
kujawsko-pomorskie	radziejowski	63	mazowieckie	legionowski	31
kujawsko-pomorskie	rypiński	69	mazowieckie	lipski	22
kujawsko-pomorskie	sępoleński	56	mazowieckie	makowski	31
kujawsko-pomorskie	świecki	48	mazowieckie	miński	25
kujawsko-pomorskie	toruński	71	mazowieckie	mławski	54
kujawsko-pomorskie	tucholski	47	mazowieckie	nowodworski	42
kujawsko-pomorskie	wąbrzeski	65	mazowieckie	ostrołęcki	26
kujawsko-pomorskie	włocławski	64	mazowieckie	ostrowski	20
kujawsko-pomorskie	żniński	58	mazowieckie	otwocki	28
kujawsko-pomorskie	Bydgoszcz	58	mazowieckie	piaseczyński	26
kujawsko-pomorskie	Grudziądz	59	mazowieckie	płocki	54
kujawsko-pomorskie	Toruń	62	mazowieckie	płoński	44
kujawsko-pomorskie	Włocławek	64	mazowieckie	pruszkowski	35
lubelskie	opolski	21	mazowieckie	przasnyski	37
lubelskie	rycki	22	mazowieckie	przysuski	21
lubuskie	gorzowski	43	mazowieckie	pułtuski	28
lubuskie	krośnieński	34	mazowieckie	radomski	25
lubuskie	międzyrzecki	43	mazowieckie	sierpecki	60
lubuskie	nowosolski	40	mazowieckie	sochaczewski	42
lubuskie	ślubicki	36	mazowieckie	szydłowiecki	21
lubuskie	strzelecko-drezdenecki	51	mazowieckie	warszawski zachodni	39
lubuskie	sulęciński	38	mazowieckie	węgrowski	25
lubuskie	świebodziński	40	mazowieckie	wołomiński	24
lubuskie	zielonogórski	37	mazowieckie	wyszkowski	27
lubuskie	żagański	34	mazowieckie	zwoleniński	23
lubuskie	żarski	31	mazowieckie	żuromiński	55
lubuskie	wschowski	40	mazowieckie	żyrardowski	37
lubuskie	Gorzów Wielkopolski	49	mazowieckie	Ostrołęka	24
lubuskie	Zielona Góra	40	mazowieckie	Płock	63
łódzkie	bełchatowski	45	mazowieckie	Radom	27
łódzkie	kutnowski	60	mazowieckie	Warszawa	26

województwo	powiat	straty [%]
opolskie	brzeski	21
opolskie	kluczborski	26
opolskie	namysłowski	29
opolskie	oleski	22
podlaskie	augustowski	22
podlaskie	białostocki	22
podlaskie	bielski	24
podlaskie	grajewski	31
podlaskie	hajnowski	22
podlaskie	kolneński	30
podlaskie	łomżyński	27
podlaskie	moniecki	26
podlaskie	suwalski	27
podlaskie	wysokomazowiecki	22
podlaskie	zambrowski	21
podlaskie	Białystok	21
podlaskie	łomża	26
podlaskie	Suwałki	26
pomorskie	bytowski	49
pomorskie	chojnicki	39
pomorskie	człuchowski	39
pomorskie	gdański	70
pomorskie	kartuski	70
pomorskie	kościerski	50
pomorskie	kwidzyński	40
pomorskie	łęborski	95
pomorskie	malborski	60
pomorskie	nowodworski	74
pomorskie	pucki	65
pomorskie	słupski	69
pomorskie	starogardzki	45
pomorskie	tczewski	41
pomorskie	wejherowski	75
pomorskie	sztumski	45
pomorskie	Gdańsk	78
pomorskie	Gdynia	69
pomorskie	Słupsk	66
pomorskie	Sopot	74
śląskie	kłobucki	22
śląskie	lubliniecki	21
świętokrzyskie	konecki	22
świętokrzyskie	starachowicki	21
warmińsko-mazurskie	bartoszycki	46
warmińsko-mazurskie	braniewski	49
warmińsko-mazurskie	działdowski	46
warmińsko-mazurskie	elbląski	67
warmińsko-mazurskie	ełcki	29
warmińsko-mazurskie	giżycki	45
warmińsko-mazurskie	iławski	40
warmińsko-mazurskie	kętrzyński	46
warmińsko-mazurskie	lidzbarski	52
warmińsko-mazurskie	mrągowski	54
warmińsko-mazurskie	nidzicki	39
warmińsko-mazurskie	nowomiejski	47
warmińsko-mazurskie	olecki	31
warmińsko-mazurskie	olsztyński	45
warmińsko-mazurskie	ostródzki	45
warmińsko-mazurskie	piski	39
warmińsko-mazurskie	szczygieński	40
warmińsko-mazurskie	gołdapski	39

województwo	powiat	straty [%]
warmińsko-mazurskie	węgorzewski	46
warmińsko-mazurskie	Elbląg	82
warmińsko-mazurskie	Olsztyn	46
wielkopolskie	chodzieski	57
wielkopolskie	czarnkowsko-trzcianecki	53
wielkopolskie	gnieźniński	60
wielkopolskie	gostyński	54
wielkopolskie	grodziski	46
wielkopolskie	jarociński	51
wielkopolskie	kaliski	50
wielkopolskie	kępiński	41
wielkopolskie	kolski	72
wielkopolskie	koniński	72
wielkopolskie	kościański	50
wielkopolskie	krotoszyński	52
wielkopolskie	leszczyński	52
wielkopolskie	międzychodzki	40
wielkopolskie	nowotomyski	39
wielkopolskie	obornicki	63
wielkopolskie	ostrowski	51
wielkopolskie	ostrzeszowski	45
wielkopolskie	piłski	53
wielkopolskie	pleszewski	51
wielkopolskie	poznański	56
wielkopolskie	rawicki	54
wielkopolskie	słupecki	72
wielkopolskie	szamotulski	56
wielkopolskie	średzki	52
wielkopolskie	śremski	47
wielkopolskie	turecki	66
wielkopolskie	wągrowiecki	61
wielkopolskie	wolsztyński	43
wielkopolskie	wrzesiński	62
wielkopolskie	złotowski	48
wielkopolskie	Kalisz	50
wielkopolskie	Konin	77
wielkopolskie	Leszno	48
wielkopolskie	Poznań	57
zachodniopomorskie	białogardzki	46
zachodniopomorskie	choszcheński	49
zachodniopomorskie	drawski	57
zachodniopomorskie	goleniowski	51
zachodniopomorskie	gryficki	55
zachodniopomorskie	gryfiński	50
zachodniopomorskie	kamieński	58
zachodniopomorskie	kołobrzeski	49
zachodniopomorskie	koszaliński	44
zachodniopomorskie	myśliborski	46
zachodniopomorskie	policki	45
zachodniopomorskie	pyrzycki	57
zachodniopomorskie	sławieński	59
zachodniopomorskie	stargardzki	54
zachodniopomorskie	szczecinecki	45
zachodniopomorskie	świdwiński	47
zachodniopomorskie	wałeccki	59
zachodniopomorskie	łobeski	59
zachodniopomorskie	Koszalin	39
zachodniopomorskie	Szczecin	48
zachodniopomorskie	Świnoujście	56

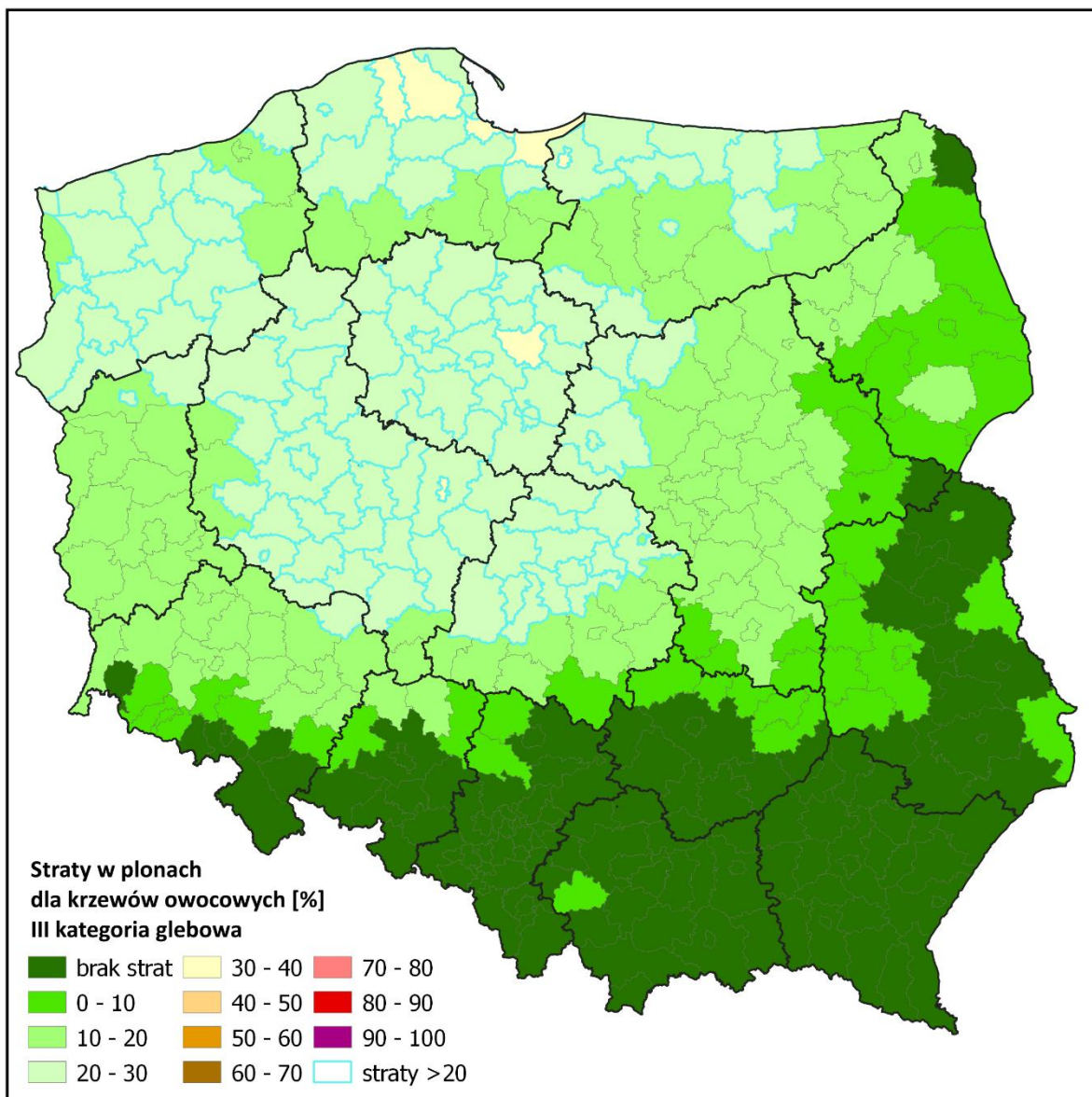


Powiaty ze stratami powyżej 20% dla krzewów owocowych II kategoria glebowa

województwo	powiat	straty [%]	województwo	powiat	straty [%]
dolnośląskie	gólogowski	27	łódzkie	poddębicki	40
dolnośląskie	górowski	29	łódzkie	sieradzki	37
dolnośląskie	legnicki	21	łódzkie	skierniewicki	22
dolnośląskie	lubiński	24	łódzkie	wieluński	27
dolnośląskie	milicki	36	łódzkie	wieruszowski	32
dolnośląskie	oleśnicki	32	łódzkie	zduńskowolski	40
dolnośląskie	oławski	24	łódzkie	zgierski	33
dolnośląskie	polkowicki	24	łódzkie	brzeziński	28
dolnośląskie	średzki	30	łódzkie	łódź	35
dolnośląskie	trzebnicki	33	łódzkie	Piotrków Trybunalski	28
dolnośląskie	wołowski	30	mazowieckie	ciechanowski	28
dolnośląskie	wrocławski	27	mazowieckie	gostyniński	31
dolnośląskie	złotoryjski	20	mazowieckie	makowski	23
dolnośląskie	Wrocław	33	mazowieckie	mławski	29
kujawsko-pomorskie	aleksandrowski	45	mazowieckie	ostrotęcki	20
kujawsko-pomorskie	brodnicki	41	mazowieckie	płocki	26
kujawsko-pomorskie	bydgoski	43	mazowieckie	płoński	24
kujawsko-pomorskie	chełmiński	50	mazowieckie	przasnyski	27
kujawsko-pomorskie	golubsko-dobrzyński	41	mazowieckie	sierpecki	30
kujawsko-pomorskie	grudziądzki	36	mazowieckie	sochaczewski	22
kujawsko-pomorskie	inowrocławski	43	mazowieckie	żuromiński	30
kujawsko-pomorskie	lipnowski	33	mazowieckie	Płock	27
kujawsko-pomorskie	mogileński	45	opolskie	kluczborski	20
kujawsko-pomorskie	nakielski	41	opolskie	namysłowski	22
kujawsko-pomorskie	radziejowski	44	podlaskie	grajewski	23
kujawsko-pomorskie	rypiński	39	podlaskie	kolneński	23
kujawsko-pomorskie	sępoleński	41	podlaskie	suwalski	21
kujawsko-pomorskie	świecki	36	podlaskie	Suwałki	20
kujawsko-pomorskie	toruński	45	pomorskie	bytowski	32
kujawsko-pomorskie	tucholski	35	pomorskie	chojnicki	29
kujawsko-pomorskie	wąbrzeski	42	pomorskie	człuchowski	28
kujawsko-pomorskie	włocławski	36	pomorskie	gdański	48
kujawsko-pomorskie	żniński	43	pomorskie	kartuski	46
kujawsko-pomorskie	Bydgoszcz	37	pomorskie	kościerski	35
kujawsko-pomorskie	Grudziądz	41	pomorskie	kwidzyński	25
kujawsko-pomorskie	Toruń	42	pomorskie	lęborski	57
kujawsko-pomorskie	Włocławek	32	pomorskie	malborski	37
lubuskie	gorzowski	32	pomorskie	nowodworski	50
lubuskie	krośnieński	26	pomorskie	pucki	48
lubuskie	międzyrzecki	32	pomorskie	słupski	39
lubuskie	nowosolski	30	pomorskie	starogardzki	33
lubuskie	stubiński	27	pomorskie	tczewski	28
lubuskie	strzelecko-drezdenecki	38	pomorskie	wejherowski	54
lubuskie	sulęciński	29	pomorskie	sztumski	26
lubuskie	świebodziński	30	pomorskie	Gdańsk	56
lubuskie	zielonogórski	28	pomorskie	Gdynia	51
lubuskie	żagański	26	pomorskie	Słupsk	37
lubuskie	żarski	23	pomorskie	Sopot	54
lubuskie	wschowski	30	warmińsko-mazurskie	bartoszycki	34
lubuskie	Gorzów Wielkopolski	34	warmińsko-mazurskie	braniewski	36
lubuskie	Zielona Góra	30	warmińsko-mazurskie	działdowski	30
łódzkie	bełchatowski	34	warmińsko-mazurskie	elbląski	40
łódzkie	kutnowski	34	warmińsko-mazurskie	ełcki	22
łódzkie	łaski	39	warmińsko-mazurskie	giżycki	33
łódzkie	łęczycki	38	warmińsko-mazurskie	iławski	30
łódzkie	łowicki	29	warmińsko-mazurskie	kętrzyński	34
łódzkie	łódzki wschodni	30	warmińsko-mazurskie	lidzbarski	38
łódzkie	pabianicki	39	warmińsko-mazurskie	mragowski	40
łódzkie	pajęczański	22	warmińsko-mazurskie	nidzicki	27
łódzkie	piotrkowski	28	warmińsko-mazurskie	nowomiejski	35

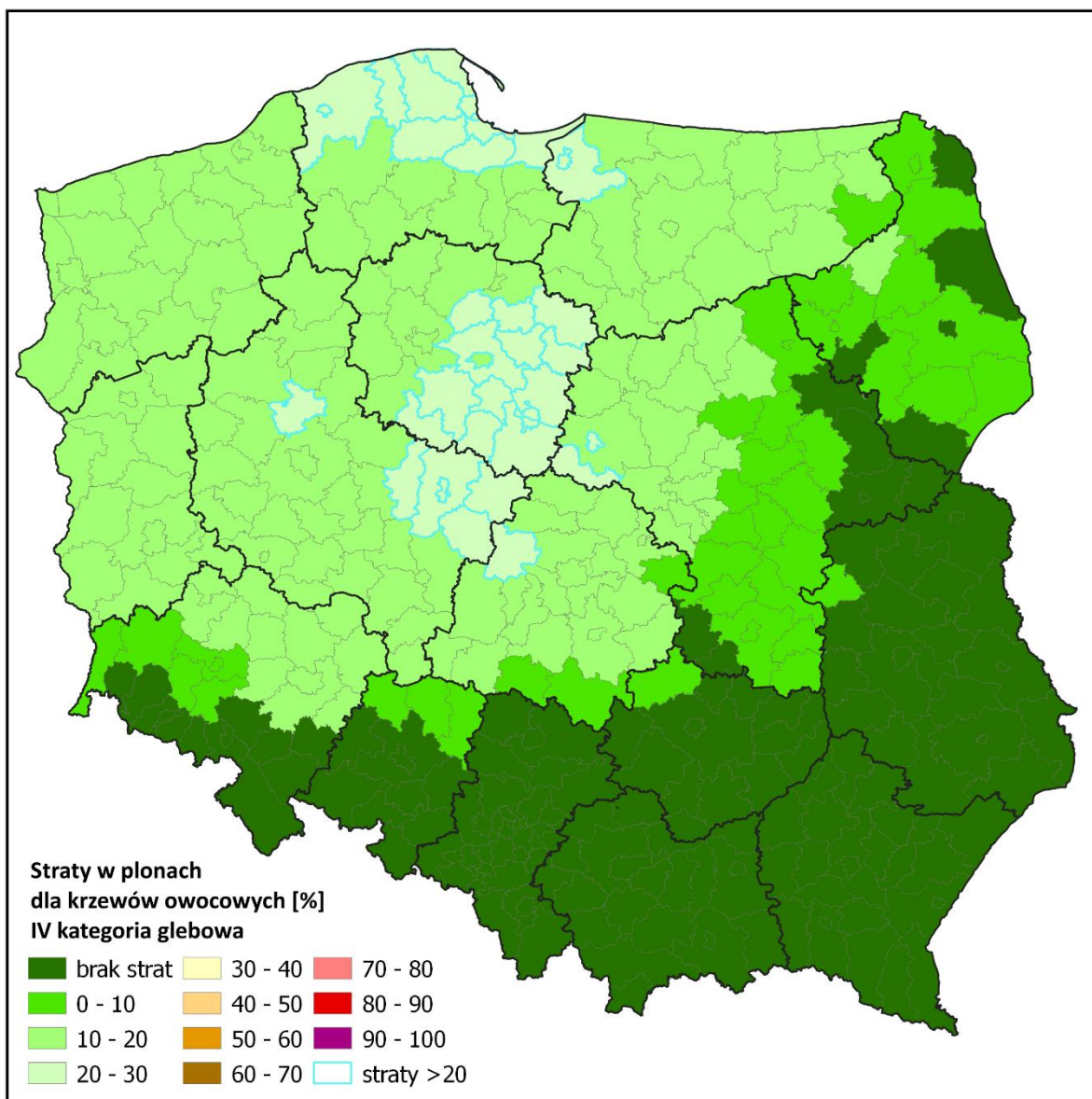
województwo	powiat	straty [%]
warmińsko-mazurskie	olecki	24
warmińsko-mazurskie	olsztyński	34
warmińsko-mazurskie	ostródzki	34
warmińsko-mazurskie	piski	29
warmińsko-mazurskie	szczywieński	30
warmińsko-mazurskie	gołdapski	29
warmińsko-mazurskie	węgorzewski	34
warmińsko-mazurskie	Elbląg	48
warmińsko-mazurskie	Olsztyn	34
wielkopolskie	chodzieski	42
wielkopolskie	czarnkowsko-trzcianecki	39
wielkopolskie	gnieźnieński	42
wielkopolskie	gostyński	37
wielkopolskie	grodziski	29
wielkopolskie	jarociński	36
wielkopolskie	kaliski	34
wielkopolskie	kępiński	31
wielkopolskie	kolski	47
wielkopolskie	koniński	45
wielkopolskie	kościański	32
wielkopolskie	krotoszyński	37
wielkopolskie	leszczyński	34
wielkopolskie	międzychodzki	30
wielkopolskie	nowotomyski	28
wielkopolskie	obornicki	46
wielkopolskie	ostrowski	38
wielkopolskie	ostrzeszowski	33
wielkopolskie	piłski	39
wielkopolskie	pleszewski	35
wielkopolskie	poznański	41
wielkopolskie	rawicki	35
wielkopolskie	śtupecki	43
wielkopolskie	szamotulski	41
wielkopolskie	średzki	37
wielkopolskie	śremski	32
wielkopolskie	turecki	39
wielkopolskie	wągrowiecki	45
wielkopolskie	wolsztyński	29
wielkopolskie	wrzesiński	41
wielkopolskie	złotowski	36
wielkopolskie	Kalisz	37
wielkopolskie	Konin	44
wielkopolskie	Leszno	34
wielkopolskie	Poznań	42
zachodniopomorskie	białogardzki	35
zachodniopomorskie	choszcheński	36
zachodniopomorskie	drawski	41
zachodniopomorskie	goleniowski	38
zachodniopomorskie	gryficki	41
zachodniopomorskie	gryfiński	37
zachodniopomorskie	kamieński	42
zachodniopomorskie	kołobrzeski	37
zachodniopomorskie	koszaliński	33
zachodniopomorskie	myśliborski	35
zachodniopomorskie	policki	31
zachodniopomorskie	pyrzycki	41
zachodniopomorskie	ślawieński	39
zachodniopomorskie	stargardzki	40
zachodniopomorskie	szczecinecki	32
zachodniopomorskie	świdwiński	35

województwo	powiat	straty [%]
zachodniopomorskie	wałecki	42
zachodniopomorskie	łobeski	43
zachodniopomorskie	Koszalin	27
zachodniopomorskie	Szczecin	35
zachodniopomorskie	Świnoujście	42



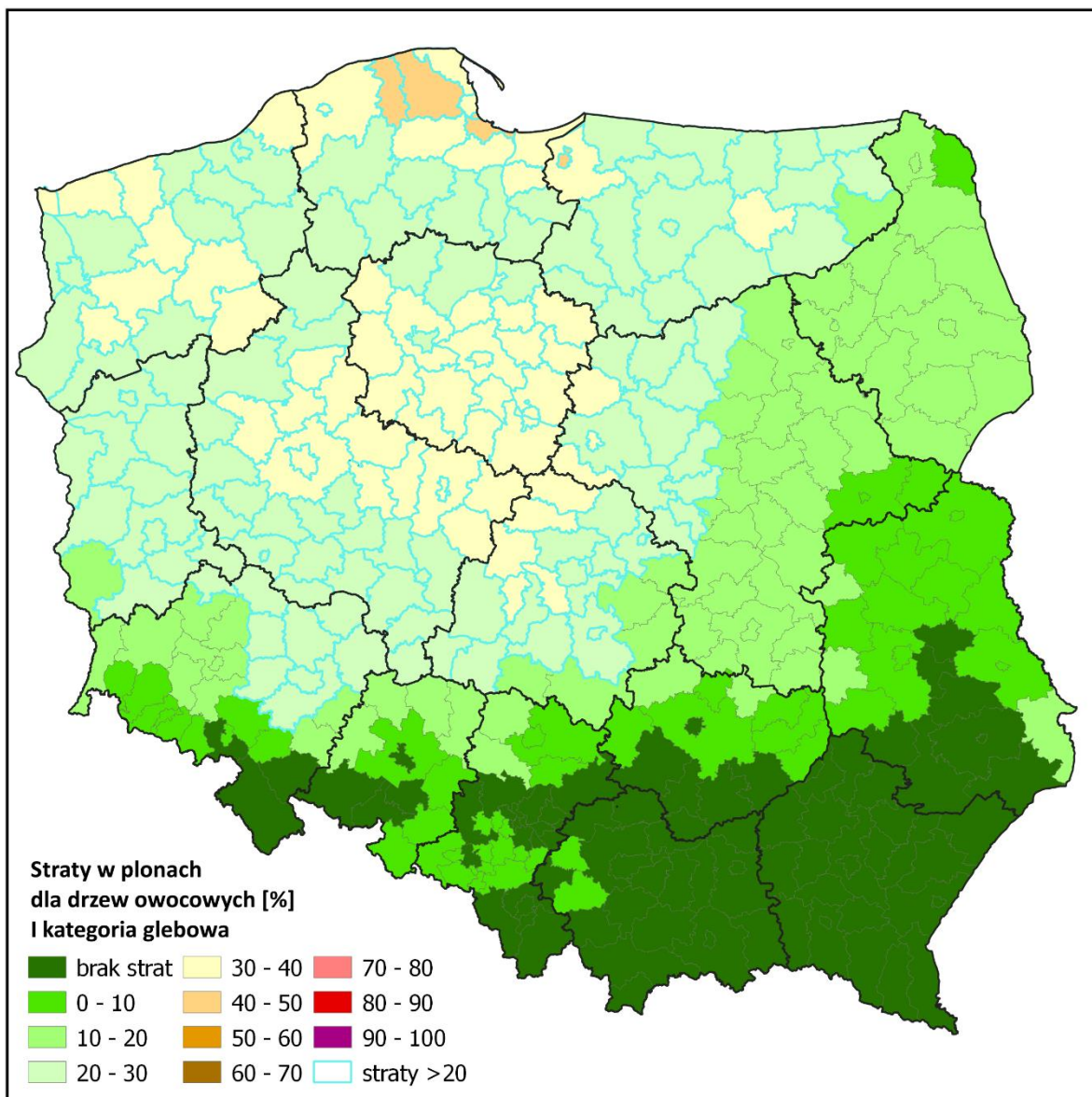
Powiaty ze stratami powyżej 20% dla krzewów owocowych III kategoria glebowa

województwo	powiat	straty [%]	województwo	powiat	straty [%]
dolnośląskie	milicki	21	#N/D!	#N/D!	#N/D!
kujawsko-pomorskie	aleksandrowski	29	warmińsko-mazurskie	działdowski	20
kujawsko-pomorskie	brodnicki	26	warmińsko-mazurskie	elbląski	27
kujawsko-pomorskie	bydgoski	24	warmińsko-mazurskie	kętrzyński	20
kujawsko-pomorskie	chełmiński	28	warmińsko-mazurskie	lidzbarski	22
kujawsko-pomorskie	golubsko-dobrzyński	32	warmińsko-mazurskie	mrągowski	23
kujawsko-pomorskie	grudziądzki	22	warmińsko-mazurskie	nowomiejski	20
kujawsko-pomorskie	inowrocławski	26	warmińsko-mazurskie	węgorzewski	20
kujawsko-pomorskie	lipnowski	26	warmińsko-mazurskie	Elbląg	33
kujawsko-pomorskie	mogileński	27	warmińsko-mazurskie	Olsztyn	20
kujawsko-pomorskie	nakielski	23	wielkopolskie	chodzieski	24
kujawsko-pomorskie	radziejowski	26	wielkopolskie	czarnkowsko-trzcianecki	22
kujawsko-pomorskie	rypiński	28	wielkopolskie	gnieźniński	25
kujawsko-pomorskie	sępoleński	23	wielkopolskie	gostyński	23
kujawsko-pomorskie	świecki	21	wielkopolskie	grodziski	20
kujawsko-pomorskie	toruński	29	wielkopolskie	jarociński	22
kujawsko-pomorskie	tucholski	20	wielkopolskie	kaliski	22
kujawsko-pomorskie	wąbrzeski	27	wielkopolskie	kołski	29
kujawsko-pomorskie	włocławski	26	wielkopolskie	koniński	29
kujawsko-pomorskie	żniński	24	wielkopolskie	kościański	21
kujawsko-pomorskie	Bydgoszcz	24	wielkopolskie	krotoszyński	22
kujawsko-pomorskie	Grudziądz	24	wielkopolskie	leszczyński	22
kujawsko-pomorskie	Toruń	25	wielkopolskie	obornicki	26
kujawsko-pomorskie	Włocławek	26	wielkopolskie	ostrowski	22
lubuskie	strzelecko-drezdenecki	22	wielkopolskie	piłski	22
lubuskie	Gorzów Wielkopolski	21	wielkopolskie	pleszewski	22
łódzkie	kutnowski	25	wielkopolskie	poznański	23
łódzkie	łaski	22	wielkopolskie	rawicki	23
łódzkie	łęczycki	25	wielkopolskie	śłupecki	29
łódzkie	łowicki	23	wielkopolskie	szamotulski	23
łódzkie	łódzki wschodni	21	wielkopolskie	średzki	22
łódzkie	pabianicki	25	wielkopolskie	śremski	20
łódzkie	poddębicki	26	wielkopolskie	turecki	27
łódzkie	sieradzki	22	wielkopolskie	wągrowiecki	25
łódzkie	skierniewicki	20	wielkopolskie	wrzesiński	26
łódzkie	zduńskowolski	23	wielkopolskie	złotowski	21
łódzkie	zgierski	23	wielkopolskie	Kalisz	22
łódzkie	brzeziński	22	wielkopolskie	Konin	31
łódzkie	łódź	24	wielkopolskie	Leszno	21
mazowieckie	gostyniński	27	wielkopolskie	Poznań	24
mazowieckie	mławski	23	zachodniopomorskie	białogardzki	20
mazowieckie	płocki	23	zachodniopomorskie	choszczeński	21
mazowieckie	sierpecki	25	zachodniopomorskie	drawski	24
mazowieckie	żuromiński	23	zachodniopomorskie	goleniowski	22
mazowieckie	Płock	26	zachodniopomorskie	gryficki	23
pomorskie	bytowski	21	zachodniopomorskie	gryfiński	21
pomorskie	gdański	28	zachodniopomorskie	kamieński	24
pomorskie	kartuski	28	zachodniopomorskie	kołobrzeski	21
pomorskie	kościerski	22	zachodniopomorskie	myśliborski	20
pomorskie	łęborski	39	zachodniopomorskie	pyrzycki	24
pomorskie	malborski	25	zachodniopomorskie	ślawieński	24
pomorskie	nowodworski	30	zachodniopomorskie	stargardzki	23
pomorskie	pucki	27	zachodniopomorskie	świdwiński	20
pomorskie	śląpski	28	zachodniopomorskie	wałeckie	24
pomorskie	wejherowski	30	zachodniopomorskie	łobeski	24
pomorskie	Gdańsk	32	zachodniopomorskie	Szczecin	21
pomorskie	Gdynia	28	zachodniopomorskie	Świnoujście	24
pomorskie	Ślupsk	27			
pomorskie	Sopot	30			
warmińsko-mazurskie	bartoszycki	20			



Powiaty ze stratami powyżej 20% dla krzewów owocowych IV kategoria glebowa

województwo	powiat	straty [%]
kujawsko-pomorskie	aleksandrowski	22
kujawsko-pomorskie	brodnicki	20
kujawsko-pomorskie	chełmiński	21
kujawsko-pomorskie	golubsko-dobrzyński	24
kujawsko-pomorskie	inowrocławski	20
kujawsko-pomorskie	lipnowski	20
kujawsko-pomorskie	mogileński	21
kujawsko-pomorskie	radziejowski	20
kujawsko-pomorskie	rypiński	22
kujawsko-pomorskie	toruński	22
kujawsko-pomorskie	wąbrzeski	21
kujawsko-pomorskie	włocławski	20
kujawsko-pomorskie	Włocławek	20
łódzkie	poddębicki	20
mazowieckie	gostyniński	21
mazowieckie	Płock	20
pomorskie	gdański	22
pomorskie	kartuski	22
pomorskie	łęborski	29
pomorskie	nowodworski	23
pomorskie	pucki	21
pomorskie	słupski	22
pomorskie	wejherowski	23
pomorskie	Gdańsk	24
pomorskie	Gdynia	22
pomorskie	Słupsk	21
pomorskie	Sopot	23
warmińsko-mazurskie	elbląski	21
warmińsko-mazurskie	Elbląg	25
wielkopolskie	kolski	22
wielkopolskie	koniński	22
wielkopolskie	obornicki	20
wielkopolskie	słupecki	22
wielkopolskie	turecki	21
wielkopolskie	Konin	23

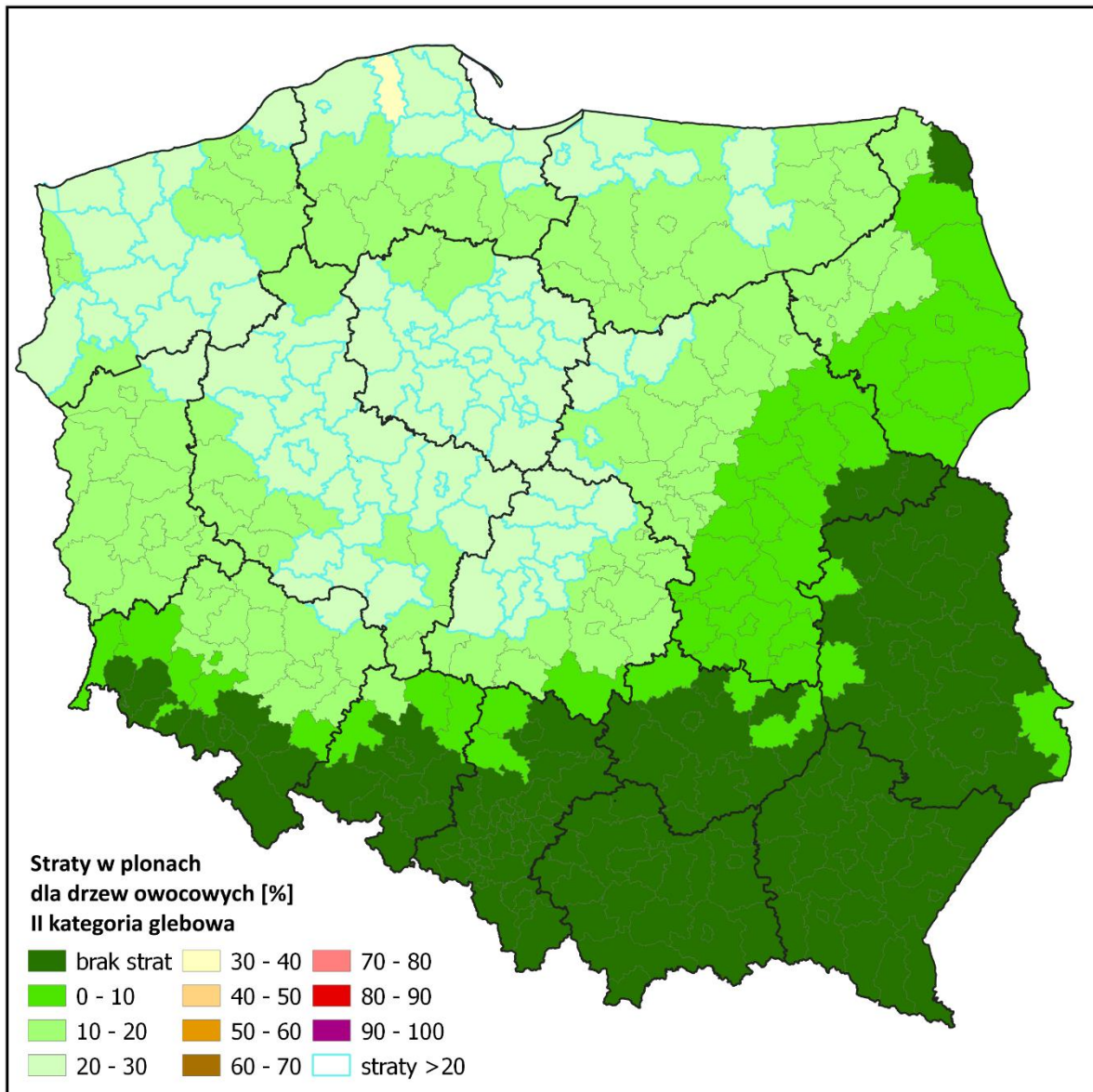


Powiaty ze stratami powyżej 20% dla drzew owocowych I kategoria glebowa

województwo	powiat	straty [%]
dolnośląskie	gólgowski	22
dolnośląskie	górowski	23
dolnośląskie	milicki	28
dolnośląskie	oleśnicki	25
dolnośląskie	średzki	24
dolnośląskie	trzebnicki	26
dolnośląskie	wołowski	24
dolnośląskie	wrocławski	21
dolnośląskie	Wrocław	25
kujawsko-pomorskie	aleksandrowski	35
kujawsko-pomorskie	brodnicki	32
kujawsko-pomorskie	bydgoski	33
kujawsko-pomorskie	chełmiński	38
kujawsko-pomorskie	golubsko-dobrzyński	39
kujawsko-pomorskie	grudziądzki	28
kujawsko-pomorskie	inowrocławski	33
kujawsko-pomorskie	lipnowski	32
kujawsko-pomorskie	mogileński	34
kujawsko-pomorskie	nakielski	31
kujawsko-pomorskie	radziejowski	33
kujawsko-pomorskie	rypiński	34
kujawsko-pomorskie	sępoleński	31
kujawsko-pomorskie	świecki	27
kujawsko-pomorskie	toruński	35
kujawsko-pomorskie	tucholski	27
kujawsko-pomorskie	wąbrzeski	32
kujawsko-pomorskie	włocławski	32
kujawsko-pomorskie	żniński	33
kujawsko-pomorskie	Bydgoszcz	29
kujawsko-pomorskie	Grudziądz	31
kujawsko-pomorskie	Toruń	32
kujawsko-pomorskie	Włocławek	32
lubuskie	gorzowski	25
lubuskie	krośnieński	21
lubuskie	międzyrzecki	25
lubuskie	nowosolski	23
lubuskie	słubicki	22
lubuskie	strzelecko-drezdenecki	29
lubuskie	sulęciński	23
lubuskie	świebodziński	23
lubuskie	zielenogórski	22
lubuskie	żagański	20
lubuskie	wschowski	24
lubuskie	Gorzów Wielkopolski	26
lubuskie	Zielona Góra	23
łódzkie	bełchatowski	26
łódzkie	kutnowski	30
łódzkie	łaski	30
łódzkie	łęczycki	31
łódzkie	łowicki	28
łódzkie	łódzki wschodni	25
łódzkie	pabianicki	30
łódzkie	piotrkowski	22
łódzkie	poddębicki	32
łódzkie	sieradzki	29
łódzkie	skierniewicki	25
łódzkie	wieluński	21
łódzkie	wieruszowski	25
łódzkie	zduńskowolski	30
łódzkie	zgierski	28

województwo	powiat	straty [%]
łódzkie	brzeziński	27
łódzkie	Łódź	30
łódzkie	Piotrków Trybunalski	22
łódzkie	Skierniewice	22
mazowieckie	ciechanowski	22
mazowieckie	gostyniński	33
mazowieckie	grodziski	22
mazowieckie	mławski	28
mazowieckie	nowodworski	23
mazowieckie	płocki	27
mazowieckie	płoński	23
mazowieckie	przasnyski	21
mazowieckie	sierpecki	30
mazowieckie	sochaczewski	22
mazowieckie	warszawski zachodni	21
mazowieckie	żuromiński	28
mazowieckie	żyrardowski	20
mazowieckie	Płock	32
pomorskie	bytowski	26
pomorskie	chojnicki	23
pomorskie	człuchowski	22
pomorskie	gdański	36
pomorskie	kartuski	35
pomorskie	kościerski	27
pomorskie	kwidzyński	22
pomorskie	łęborski	48
pomorskie	malborski	31
pomorskie	nowodworski	38
pomorskie	pucki	36
pomorskie	słupski	35
pomorskie	starogardzki	25
pomorskie	tczewski	22
pomorskie	wejherowski	41
pomorskie	sztumski	24
pomorskie	Gdańsk	42
pomorskie	Gdynia	38
pomorskie	Słupsk	33
pomorskie	Sopot	41
warmińsko-mazurskie	bartoszycki	27
warmińsko-mazurskie	braniewski	28
warmińsko-mazurskie	działdowski	24
warmińsko-mazurskie	elbląski	34
warmińsko-mazurskie	giżycki	26
warmińsko-mazurskie	iławski	24
warmińsko-mazurskie	kętrzyński	28
warmińsko-mazurskie	lidzbarski	29
warmińsko-mazurskie	mragowski	30
warmińsko-mazurskie	nidzicki	21
warmińsko-mazurskie	nowomiejski	27
warmińsko-mazurskie	olecki	20
warmińsko-mazurskie	olsztyński	26
warmińsko-mazurskie	ostródzki	26
warmińsko-mazurskie	piski	23
warmińsko-mazurskie	szczygieński	24
warmińsko-mazurskie	gołdapski	25
warmińsko-mazurskie	węgorzewski	26
warmińsko-mazurskie	Elbląg	41
warmińsko-mazurskie	Olsztyn	27
wielkopolskie	chodzieski	32
wielkopolskie	czarnkowsko-trzcianecki	30

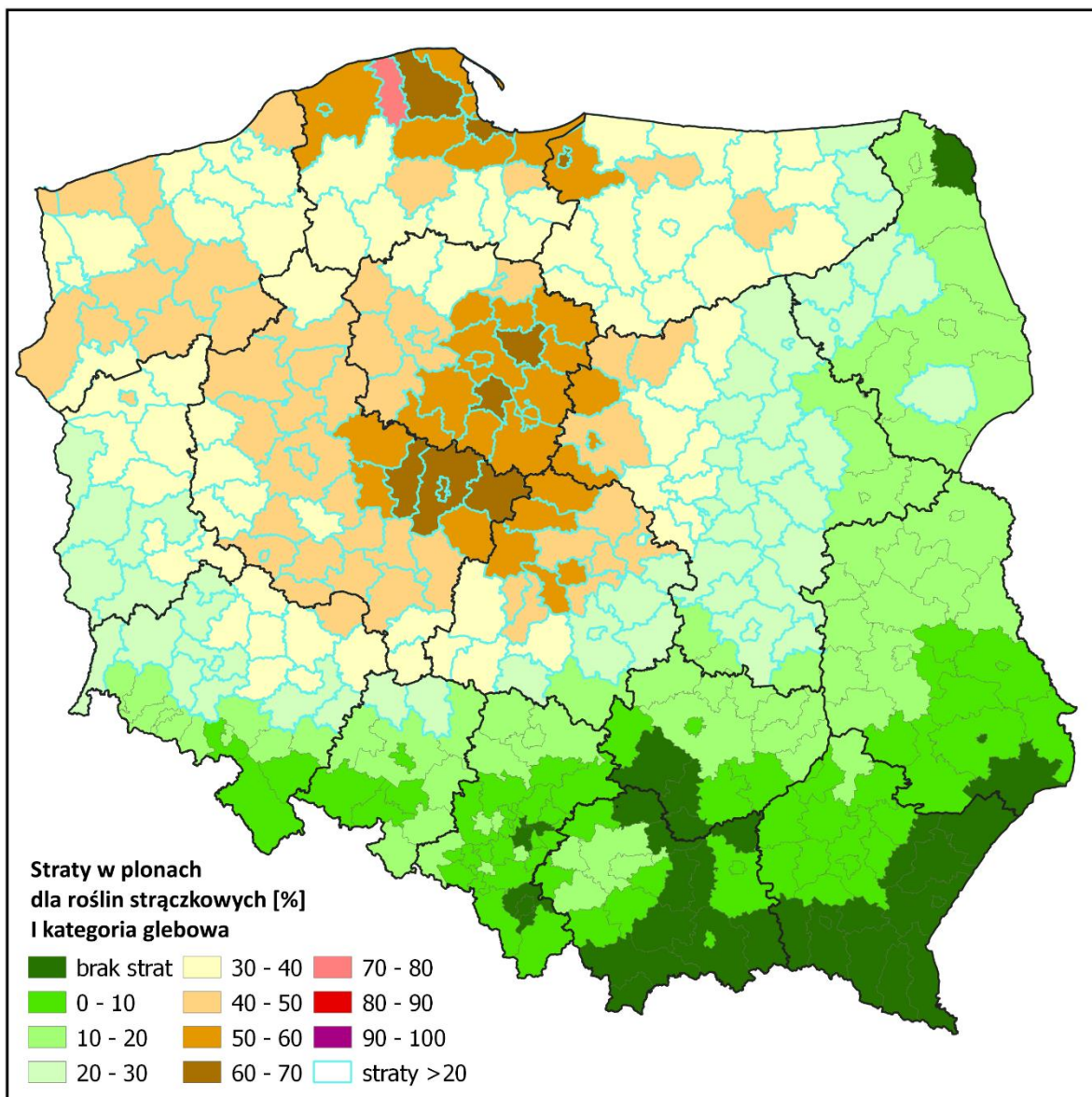
województwo	powiat	straty [%]
wielkopolskie	gnieźniński	32
wielkopolskie	gostyński	28
wielkopolskie	grodziski	24
wielkopolskie	jarociński	28
wielkopolskie	kaliski	27
wielkopolskie	kępiński	24
wielkopolskie	kolski	36
wielkopolskie	koniński	36
wielkopolskie	kościański	26
wielkopolskie	krotoszyński	28
wielkopolskie	leszczyński	27
wielkopolskie	międzychodzki	24
wielkopolskie	nowotomyski	22
wielkopolskie	obornicki	35
wielkopolskie	ostrowski	29
wielkopolskie	ostrzeszowski	26
wielkopolskie	piłski	30
wielkopolskie	pleszewski	27
wielkopolskie	poznański	31
wielkopolskie	rawicki	28
wielkopolskie	śłupecki	35
wielkopolskie	szamotulski	31
wielkopolskie	średzki	28
wielkopolskie	śremski	25
wielkopolskie	turecki	33
wielkopolskie	wągrowiecki	34
wielkopolskie	wolsztyński	23
wielkopolskie	wrzesiński	32
wielkopolskie	złotowski	27
wielkopolskie	Kalisz	29
wielkopolskie	Konin	38
wielkopolskie	Leszno	26
wielkopolskie	Poznań	32
zachodniopomorskie	białogardzki	27
zachodniopomorskie	choszcheński	28
zachodniopomorskie	drawski	31
zachodniopomorskie	goleniowski	29
zachodniopomorskie	gryficki	31
zachodniopomorskie	gryfiński	28
zachodniopomorskie	kamieński	32
zachodniopomorskie	kołobrzeski	28
zachodniopomorskie	koszaliński	26
zachodniopomorskie	myśliborski	27
zachodniopomorskie	policki	24
zachodniopomorskie	pyrzycki	32
zachodniopomorskie	ślawieński	30
zachodniopomorskie	stargardzki	31
zachodniopomorskie	szczecinecki	25
zachodniopomorskie	świdwiński	27
zachodniopomorskie	wałeczki	32
zachodniopomorskie	łobeski	33
zachodniopomorskie	Koszalin	23
zachodniopomorskie	Szczecin	27
zachodniopomorskie	Świnoujście	32



Powiaty ze stratami powyżej 20% dla drzew owocowych II kategoria glebowa

województwo	powiat	straty [%]
dolnośląskie	milicki	20
kujawsko-pomorskie	aleksandrowski	25
kujawsko-pomorskie	brodnicki	23
kujawsko-pomorskie	bydgoski	23
kujawsko-pomorskie	chełmiński	26
kujawsko-pomorskie	golubsko-dobrzyński	27
kujawsko-pomorskie	grudziądzki	20
kujawsko-pomorskie	inowrocławski	23
kujawsko-pomorskie	lipnowski	23
kujawsko-pomorskie	mogileński	24
kujawsko-pomorskie	nakielski	22
kujawsko-pomorskie	radziejowski	23
kujawsko-pomorskie	rypiński	24
kujawsko-pomorskie	sępoleński	22
kujawsko-pomorskie	toruński	25
kujawsko-pomorskie	wąbrzeski	23
kujawsko-pomorskie	włocławski	23
kujawsko-pomorskie	żniński	23
kujawsko-pomorskie	Bydgoszcz	21
kujawsko-pomorskie	Grudziądz	22
kujawsko-pomorskie	Toruń	23
kujawsko-pomorskie	Włocławek	23
lubuskie	strzelecko-drezdenecki	21
łódzkie	kutnowski	22
łódzkie	łaski	21
łódzkie	łęczycki	22
łódzkie	łowicki	20
łódzkie	pabianicki	22
łódzkie	poddębicki	23
łódzkie	sieradzki	21
łódzkie	zduńskowolski	22
łódzkie	zgierski	20
łódzkie	Łódź	21
mazowieckie	gostyński	24
mazowieckie	mławski	20
mazowieckie	sierpecki	22
mazowieckie	żuromiński	20
mazowieckie	Płock	23
pomorskie	gdański	26
pomorskie	kartuski	25
pomorskie	łęborski	33
pomorskie	malborski	22
pomorskie	nowodworski	26
pomorskie	pucki	25
pomorskie	słupski	25
pomorskie	wejherowski	28
pomorskie	Gdańsk	29
pomorskie	Gdynia	27
pomorskie	Słupsk	24
pomorskie	Sopot	28
warmińsko-mazurskie	braniewski	20
warmińsko-mazurskie	elbląski	24
warmińsko-mazurskie	kętrzyński	20
warmińsko-mazurskie	lidzbarski	21
warmińsko-mazurskie	mragowski	22
warmińsko-mazurskie	Elbląg	28
wielkopolskie	chodzieski	23
wielkopolskie	czarnkowsko-trzcianecki	21
wielkopolskie	gnieźniński	23
wielkopolskie	gostyński	20

województwo	powiat	straty [%]
wielkopolskie	jarociński	20
wielkopolskie	kolski	25
wielkopolskie	koniński	25
wielkopolskie	krotoszyński	21
wielkopolskie	obornicki	25
wielkopolskie	ostrowski	21
wielkopolskie	pilski	21
wielkopolskie	poznański	22
wielkopolskie	rawicki	20
wielkopolskie	słupecki	25
wielkopolskie	szamotuński	22
wielkopolskie	średzki	20
wielkopolskie	turecki	23
wielkopolskie	wągrowiecki	24
wielkopolskie	wrzeșiński	23
wielkopolskie	Kalisz	21
wielkopolskie	Konin	26
wielkopolskie	Poznań	23
zachodniopomorskie	choszczeński	20
zachodniopomorskie	drawski	22
zachodniopomorskie	goleniowski	21
zachodniopomorskie	gryficki	22
zachodniopomorskie	gryfiński	20
zachodniopomorskie	kamieński	23
zachodniopomorskie	kołobrzeski	20
zachodniopomorskie	pyrzycki	23
zachodniopomorskie	sławieński	22
zachodniopomorskie	stargardzki	22
zachodniopomorskie	walecki	23
zachodniopomorskie	łobeski	23
zachodniopomorskie	Świnoujście	23



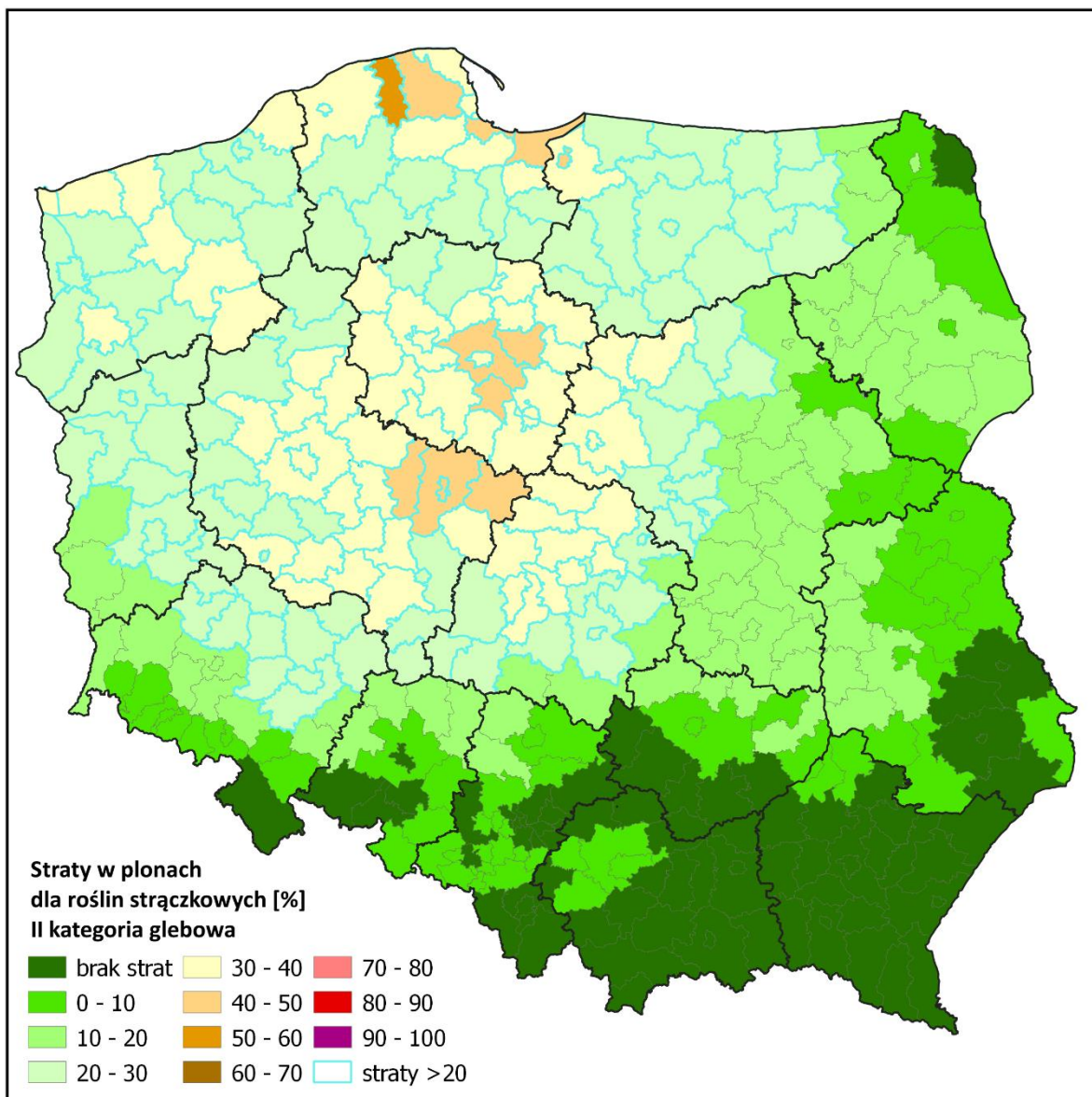
Powiaty ze stratami powyżej 20% dla roślin strączkowych I kategoria glebowa

województwo	powiat	straty [%]
dolnośląskie	bolesławiecki	24
dolnośląskie	gólgowski	29
dolnośląskie	górowski	37
dolnośląskie	jaworski	20
dolnośląskie	legnicki	26
dolnośląskie	lubiński	30
dolnośląskie	milicki	42
dolnośląskie	oleśnicki	34
dolnośląskie	oławski	25
dolnośląskie	polkowicki	27
dolnośląskie	średzki	32
dolnośląskie	trzebnicki	38
dolnośląskie	wołowski	38
dolnośląskie	wrocławski	28
dolnośląskie	zgorzelecki	23
dolnośląskie	złotoryjski	22
dolnośląskie	Legnica	21
dolnośląskie	Wrocław	34
kujawsko-pomorskie	aleksandrowski	61
kujawsko-pomorskie	brodnicki	55
kujawsko-pomorskie	bydgoski	48
kujawsko-pomorskie	chełmiński	56
kujawsko-pomorskie	golubsko-dobrzyński	67
kujawsko-pomorskie	grudziądzki	44
kujawsko-pomorskie	inowrocławski	54
kujawsko-pomorskie	lipnowski	54
kujawsko-pomorskie	mogileński	57
kujawsko-pomorskie	nakielski	43
kujawsko-pomorskie	radziejowski	54
kujawsko-pomorskie	rypiński	58
kujawsko-pomorskie	sępoleński	43
kujawsko-pomorskie	świecki	39
kujawsko-pomorskie	toruński	60
kujawsko-pomorskie	tucholski	37
kujawsko-pomorskie	wąbrzeski	55
kujawsko-pomorskie	włocławski	55
kujawsko-pomorskie	żniński	45
kujawsko-pomorskie	Bydgoszcz	49
kujawsko-pomorskie	Grudziądz	48
kujawsko-pomorskie	Toruń	53
kujawsko-pomorskie	Włocławek	54
lubuskie	gorzowski	35
lubuskie	krośnieński	27
lubuskie	międzyrzecki	33
lubuskie	nowosolski	31
lubuskie	stubiński	29
lubuskie	strzelecko-drezdenecki	40
lubuskie	sulęciński	30
lubuskie	świebodziński	33
lubuskie	zielenogórski	29
lubuskie	żagański	27
lubuskie	żarski	27
lubuskie	wschowski	33
lubuskie	Gorzów Wielkopolski	41
lubuskie	Zielona Góra	31
łódzkie	bełchatowski	37
łódzkie	kutnowski	51
łódzkie	łaski	45
łódzkie	łęczycki	52
łódzkie	łowicki	46

województwo	powiat	straty [%]
łódzkie	łódzki wschodni	42
łódzkie	opoczyński	27
łódzkie	pabianicki	51
łódzkie	pajęczański	23
łódzkie	piotrkowski	29
łódzkie	poddębicki	54
łódzkie	rawski	26
łódzkie	sieradzki	40
łódzkie	skierniewicki	40
łódzkie	tomaszowski	28
łódzkie	wieluński	31
łódzkie	wieruszowski	33
łódzkie	zduńskowolski	45
łódzkie	zgierski	46
łódzkie	brzeziński	45
łódzkie	Łódź	50
łódzkie	Piotrków Trybunalski	30
łódzkie	Skierniewice	36
mazowieckie	białobrzeski	23
mazowieckie	ciechanowski	35
mazowieckie	garwoliński	24
mazowieckie	gostyniński	56
mazowieckie	grodziski	34
mazowieckie	grójecki	23
mazowieckie	koziński	22
mazowieckie	legionowski	27
mazowieckie	makowski	27
mazowieckie	miński	22
mazowieckie	mławski	46
mazowieckie	nowodworski	36
mazowieckie	ostrołęcki	23
mazowieckie	otwocki	24
mazowieckie	piaseczyński	23
mazowieckie	płocki	46
mazowieckie	płoński	38
mazowieckie	pruskowski	30
mazowieckie	przasnyski	32
mazowieckie	pułtowski	25
mazowieckie	radomski	22
mazowieckie	sierpecki	51
mazowieckie	sochaczewski	36
mazowieckie	warszawski zachodni	33
mazowieckie	węgrowski	22
mazowieckie	wołomiński	21
mazowieckie	wyszkowski	24
mazowieckie	zwoleniński	20
mazowieckie	żuromiński	47
mazowieckie	żyrardowski	32
mazowieckie	Ostrołęka	21
mazowieckie	Płock	54
mazowieckie	Radom	24
mazowieckie	Warszawa	23
opolskie	kluczborski	22
opolskie	namysłowski	23
podlaskie	bielski	21
podlaskie	grajewski	27
podlaskie	kolneński	26
podlaskie	łomżyński	24
podlaskie	moniecki	23
podlaskie	Łomża	23

województwo	powiat	straty [%]
pomorskie	bytowski	40
pomorskie	chojnicki	32
pomorskie	człuchowski	32
pomorskie	gdański	56
pomorskie	kartuski	56
pomorskie	kościerski	41
pomorskie	kwidzyński	33
pomorskie	lęborski	77
pomorskie	malborski	48
pomorskie	nowodworski	59
pomorskie	pucki	50
pomorskie	słupski	56
pomorskie	starogardzki	37
pomorskie	tczewski	34
pomorskie	wejherowski	60
pomorskie	sztumski	36
pomorskie	Gdańsk	63
pomorskie	Gdynia	54
pomorskie	Słupsk	53
pomorskie	Sopot	57
warmińsko-mazurskie	bartoszycki	36
warmińsko-mazurskie	braniewski	39
warmińsko-mazurskie	działdowski	40
warmińsko-mazurskie	elbląski	53
warmińsko-mazurskie	ełcki	24
warmińsko-mazurskie	giżycki	35
warmińsko-mazurskie	iławski	32
warmińsko-mazurskie	kętrzyński	36
warmińsko-mazurskie	lidzbarski	41
warmińsko-mazurskie	mławowski	42
warmińsko-mazurskie	nidzicki	33
warmińsko-mazurskie	nowomiejski	38
warmińsko-mazurskie	olecki	24
warmińsko-mazurskie	olsztyński	35
warmińsko-mazurskie	ostródzki	36
warmińsko-mazurskie	piski	31
warmińsko-mazurskie	szczygieński	32
warmińsko-mazurskie	gołdapski	24
warmińsko-mazurskie	węgorzewski	36
warmińsko-mazurskie	Elbląg	66
warmińsko-mazurskie	Olsztyn	38
wielkopolskie	chodzieski	44
wielkopolskie	czarnkowsko-trzcianecki	41
wielkopolskie	gnieźnieński	51
wielkopolskie	gostyński	45
wielkopolskie	grodziski	39
wielkopolskie	jarociński	44
wielkopolskie	kaliski	43
wielkopolskie	kępiński	33
wielkopolskie	kolski	61
wielkopolskie	koniński	61
wielkopolskie	kościański	42
wielkopolskie	krotoszyński	44
wielkopolskie	leszczyński	44
wielkopolskie	międzychodzki	32
wielkopolskie	nowotomyski	33
wielkopolskie	obornicki	49
wielkopolskie	ostrowski	44
wielkopolskie	ostrzeszowski	37
wielkopolskie	pilski	41

województwo	powiat	straty [%]
wielkopolskie	pleszewski	44
wielkopolskie	poznański	43
wielkopolskie	rawicki	46
wielkopolskie	śłupecki	61
wielkopolskie	szamotulski	44
wielkopolskie	średzki	44
wielkopolskie	śremski	40
wielkopolskie	turecki	56
wielkopolskie	wągrowiecki	47
wielkopolskie	wolsztyński	36
wielkopolskie	wrzesiński	53
wielkopolskie	złotowski	37
wielkopolskie	Kalisz	41
wielkopolskie	Konin	65
wielkopolskie	Leszno	41
wielkopolskie	Poznań	44
zachodniopomorskie	białogardzki	36
zachodniopomorskie	choszczeński	41
zachodniopomorskie	drawski	48
zachodniopomorskie	goleniowski	40
zachodniopomorskie	gryficki	43
zachodniopomorskie	gryfiński	42
zachodniopomorskie	kamieński	45
zachodniopomorskie	kołobrzeski	39
zachodniopomorskie	koszaliński	36
zachodniopomorskie	myśliborski	36
zachodniopomorskie	policki	38
zachodniopomorskie	pyrzycki	49
zachodniopomorskie	ślawieński	47
zachodniopomorskie	stargardzki	42
zachodniopomorskie	szczecinecki	38
zachodniopomorskie	świdwiński	37
zachodniopomorskie	watecki	50
zachodniopomorskie	łobeski	46
zachodniopomorskie	Koszalin	32
zachodniopomorskie	Szczecin	37
zachodniopomorskie	Świnoujście	44

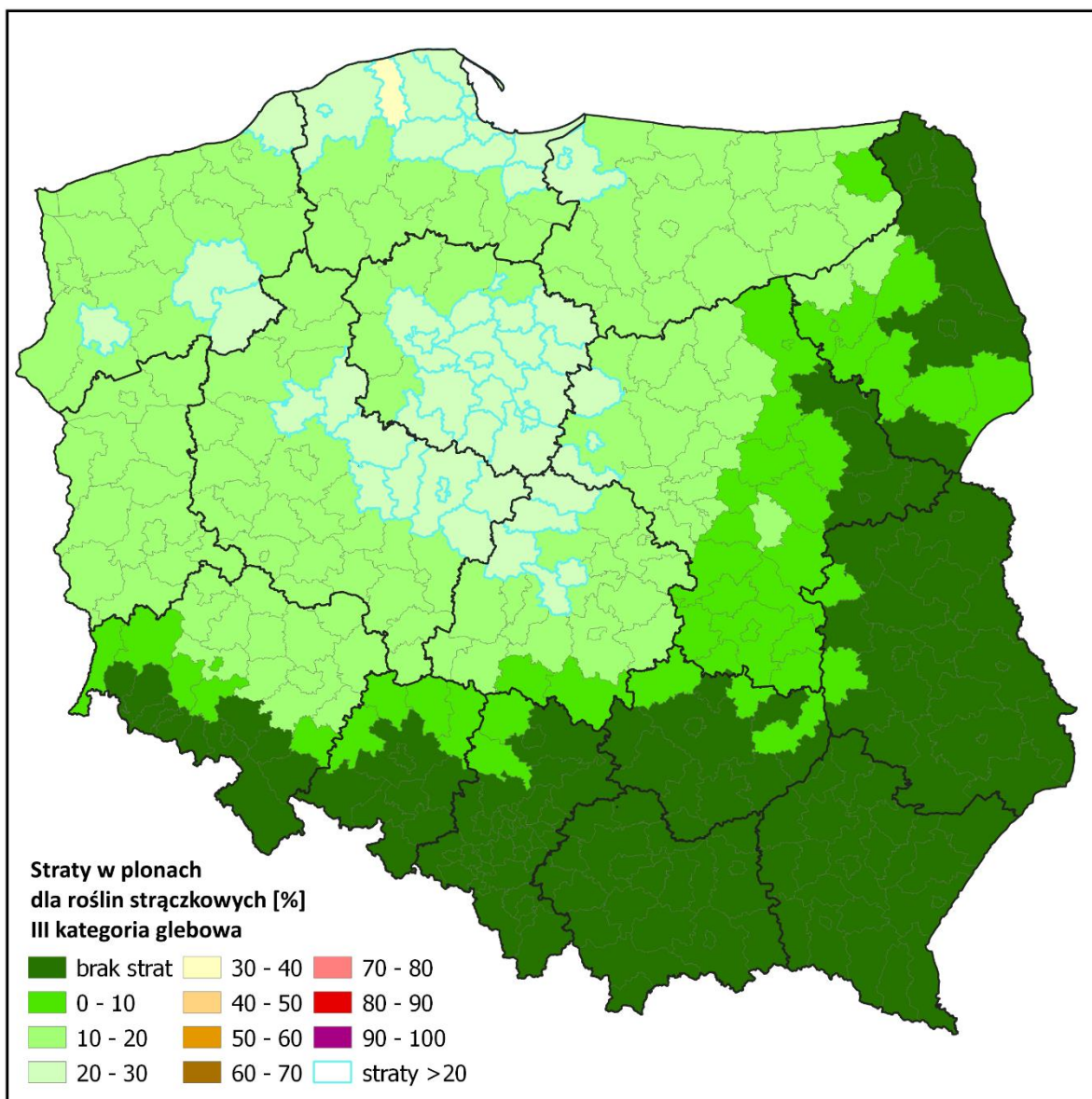


Powiaty ze stratami powyżej 20% dla roślin strączkowych II kategoria glebowa

województwo	powiat	straty [%]
dolnośląskie	gólgowski	21
dolnośląskie	górowski	26
dolnośląskie	lubiński	22
dolnośląskie	milicki	29
dolnośląskie	oleśnicki	24
dolnośląskie	polkowicki	20
dolnośląskie	średzki	23
dolnośląskie	trzebnicki	27
dolnośląskie	wołowski	27
dolnośląskie	wrocławski	20
dolnośląskie	Wrocław	25
kujawsko-pomorskie	aleksandrowski	41
kujawsko-pomorskie	brodnicki	38
kujawsko-pomorskie	bydgoski	33
kujawsko-pomorskie	chełmiński	38
kujawsko-pomorskie	golubsko-dobrzyński	46
kujawsko-pomorskie	grudziądzki	31
kujawsko-pomorskie	inowrocławski	37
kujawsko-pomorskie	lipnowski	37
kujawsko-pomorskie	mogileński	39
kujawsko-pomorskie	nakielski	30
kujawsko-pomorskie	radziejowski	37
kujawsko-pomorskie	rypiński	40
kujawsko-pomorskie	sępoleński	30
kujawsko-pomorskie	świecki	27
kujawsko-pomorskie	toruński	41
kujawsko-pomorskie	tucholski	26
kujawsko-pomorskie	wąbrzeski	38
kujawsko-pomorskie	włocławski	37
kujawsko-pomorskie	żniński	31
kujawsko-pomorskie	Bydgoszcz	34
kujawsko-pomorskie	Grudziądz	34
kujawsko-pomorskie	Toruń	36
kujawsko-pomorskie	Włocławek	37
lubuskie	gorzowski	25
lubuskie	międzyrzecki	24
lubuskie	nowosolski	23
lubuskie	słubicki	21
lubuskie	strzelecko-drezdenecki	28
lubuskie	sulęciński	22
lubuskie	świebodziński	24
lubuskie	zielonogórski	21
lubuskie	wschowski	24
lubuskie	Gorzów Wielkopolski	29
lubuskie	Zielona Góra	23
łódzkie	bełchatowski	26
łódzkie	kutnowski	35
łódzkie	łaski	31
łódzkie	łęczycki	36
łódzkie	łowicki	32
łódzkie	łódzki wschodni	29
łódzkie	pabianicki	35
łódzkie	piotrkowski	21
łódzkie	poddębicki	37
łódzkie	sieradzki	28
łódzkie	skierniewicki	28
łódzkie	tomaszowski	21
łódzkie	wieluński	22
łódzkie	wieruszowski	24
łódzkie	zduńskowolski	32

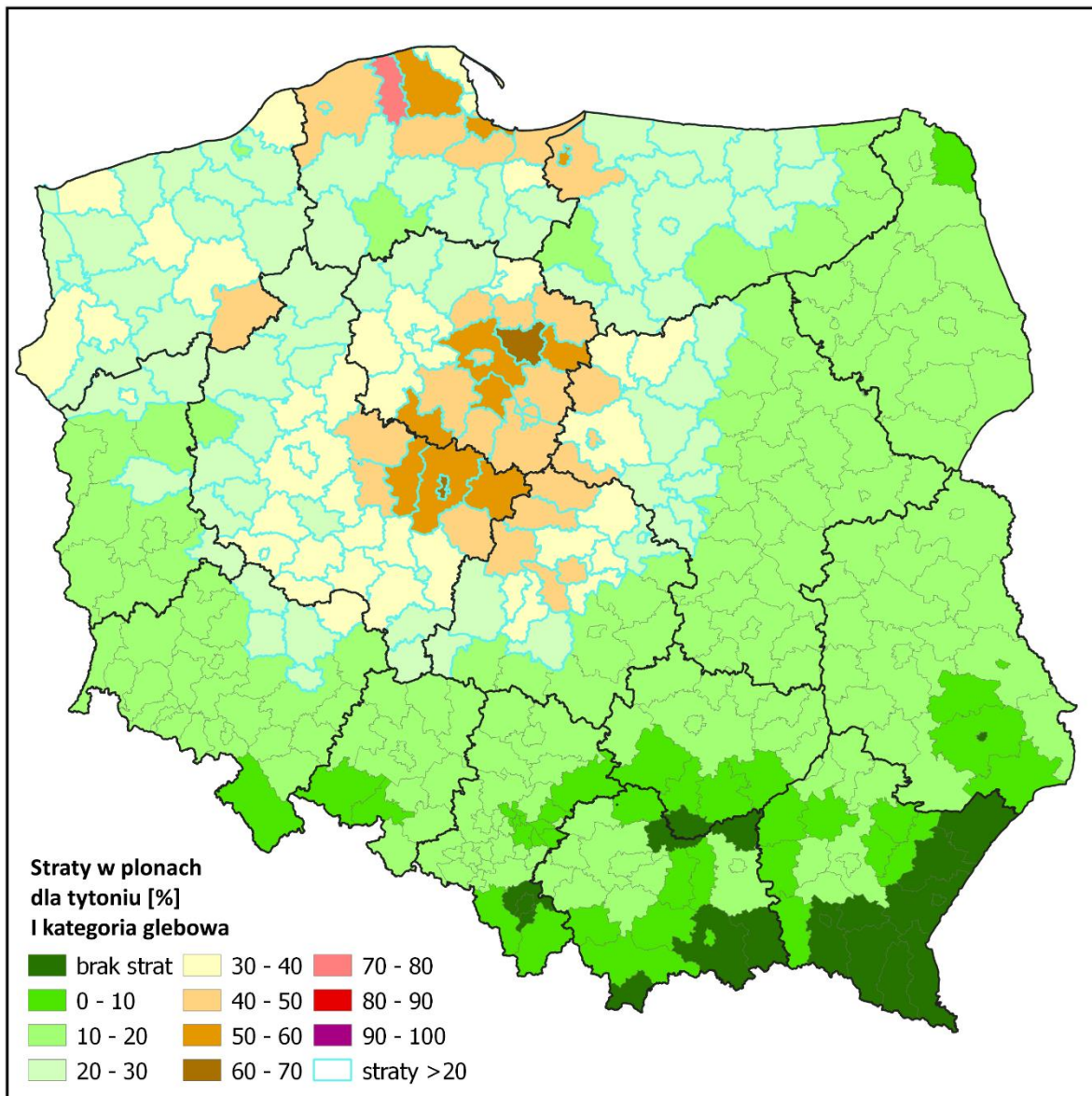
województwo	powiat	straty [%]
łódzkie	zgierski	32
łódzkie	brzeziński	31
łódzkie	łódź	35
łódzkie	Piotrków Trybunalski	22
łódzkie	Skierniewice	25
mazowieckie	ciechanowski	25
mazowieckie	gostyniński	39
mazowieckie	grodziski	25
mazowieckie	makowski	20
mazowieckie	mławski	32
mazowieckie	nowodworski	26
mazowieckie	płocki	32
mazowieckie	płoński	27
mazowieckie	pruskowski	22
mazowieckie	przasnyski	23
mazowieckie	sierpecki	35
mazowieckie	sochaczewski	25
mazowieckie	warszawski zachodni	24
mazowieckie	żuromiński	33
mazowieckie	żyrardowski	23
mazowieckie	Płock	37
pomorskie	bytowski	28
pomorskie	chojnicki	23
pomorskie	człuchowski	23
pomorskie	gdański	39
pomorskie	kartuski	38
pomorskie	kościerski	29
pomorskie	kwidzyński	23
pomorskie	łęborski	52
pomorskie	malborski	33
pomorskie	nowodworski	41
pomorskie	pucki	35
pomorskie	słupski	38
pomorskie	starogardzki	26
pomorskie	tczewski	24
pomorskie	wejherowski	41
pomorskie	sztumski	26
pomorskie	Gdańsk	43
pomorskie	Gdynia	37
pomorskie	Słupsk	36
pomorskie	Sopot	39
warmińsko-mazurskie	bartoszycki	26
warmińsko-mazurskie	braniewski	28
warmińsko-mazurskie	działdowski	28
warmińsko-mazurskie	elbląski	37
warmińsko-mazurskie	giżycki	25
warmińsko-mazurskie	iławski	23
warmińsko-mazurskie	kętrzyński	26
warmińsko-mazurskie	lidzbarski	29
warmińsko-mazurskie	mragowski	29
warmińsko-mazurskie	nidzicki	24
warmińsko-mazurskie	nowomiejski	27
warmińsko-mazurskie	olsztyński	25
warmińsko-mazurskie	ostródzki	25
warmińsko-mazurskie	piski	22
warmińsko-mazurskie	szczywieński	23
warmińsko-mazurskie	węgorzewski	26
warmińsko-mazurskie	Elbląg	45
warmińsko-mazurskie	Olsztyn	27
wielkopolskie	chodzieski	31

województwo	powiat	straty [%]
wielkopolskie	czarnkowsko-trzcianecki	29
wielkopolskie	gnieźniński	35
wielkopolskie	gostyński	32
wielkopolskie	grodziski	28
wielkopolskie	jarociński	30
wielkopolskie	kaliski	30
wielkopolskie	kępiński	24
wielkopolskie	kolski	41
wielkopolskie	koniński	42
wielkopolskie	kościański	30
wielkopolskie	krotoszyński	31
wielkopolskie	leszczyński	31
wielkopolskie	międzychodzki	23
wielkopolskie	nowotomyski	24
wielkopolskie	obornicki	34
wielkopolskie	ostrowski	30
wielkopolskie	ostrzeszowski	26
wielkopolskie	piłski	29
wielkopolskie	pleszewski	31
wielkopolskie	poznański	30
wielkopolskie	rawicki	32
wielkopolskie	śtupecki	41
wielkopolskie	szamotulski	30
wielkopolskie	średzki	31
wielkopolskie	śremski	28
wielkopolskie	turecki	38
wielkopolskie	wągrowiecki	33
wielkopolskie	wolsztyński	26
wielkopolskie	wrześniński	36
wielkopolskie	złotowski	27
wielkopolskie	Kalisz	29
wielkopolskie	Konin	44
wielkopolskie	Leszno	29
wielkopolskie	Poznań	31
zachodniopomorskie	białogardzki	26
zachodniopomorskie	choszczeński	29
zachodniopomorskie	drawski	33
zachodniopomorskie	goleniowski	28
zachodniopomorskie	gryficki	30
zachodniopomorskie	gryfiński	29
zachodniopomorskie	kamieński	31
zachodniopomorskie	kołobrzeski	27
zachodniopomorskie	koszaliński	26
zachodniopomorskie	myśliborski	26
zachodniopomorskie	policki	27
zachodniopomorskie	pyrzycki	34
zachodniopomorskie	stawieński	33
zachodniopomorskie	stargardzki	30
zachodniopomorskie	szczecinecki	27
zachodniopomorskie	świdwiński	27
zachodniopomorskie	wałecki	34
zachodniopomorskie	łobeski	32
zachodniopomorskie	Koszalin	23
zachodniopomorskie	Szczecin	26
zachodniopomorskie	Świnoujście	31



Powiaty ze stratami powyżej 20% dla roślin strączkowych III kategoria glebowa

województwo	powiat	straty [%]
kujawsko-pomorskie	aleksandrowski	24
kujawsko-pomorskie	brodnicki	22
kujawsko-pomorskie	bydgoski	20
kujawsko-pomorskie	chełmiński	23
kujawsko-pomorskie	golubsko-dobrzyński	27
kujawsko-pomorskie	inowrocławski	22
kujawsko-pomorskie	lipnowski	22
kujawsko-pomorskie	mogileński	23
kujawsko-pomorskie	radziejowski	22
kujawsko-pomorskie	rypiński	24
kujawsko-pomorskie	toruński	24
kujawsko-pomorskie	wąbrzeski	23
kujawsko-pomorskie	włocławski	22
kujawsko-pomorskie	Bydgoszcz	21
kujawsko-pomorskie	Grudziądz	20
kujawsko-pomorskie	Toruń	22
kujawsko-pomorskie	Włocławek	22
łódzkie	kutnowski	21
łódzkie	łęczycki	22
łódzkie	pabianicki	21
łódzkie	poddębicki	22
łódzkie	Łódź	21
mazowieckie	gostyniński	23
mazowieckie	sierpecki	21
mazowieckie	Płock	22
pomorskie	gdański	23
pomorskie	kartuski	23
pomorskie	łęborski	30
pomorskie	malborski	20
pomorskie	nowodworski	24
pomorskie	pucki	21
pomorskie	słupski	23
pomorskie	wejherowski	24
pomorskie	Gdańsk	25
pomorskie	Gdynia	22
pomorskie	Słupsk	22
pomorskie	Sopot	23
warmińsko-mazurskie	elbląski	22
warmińsko-mazurskie	Elbląg	26
wielkopolskie	gnieźniński	21
wielkopolskie	kolski	24
wielkopolskie	koniński	25
wielkopolskie	obornicki	21
wielkopolskie	śłupecki	24
wielkopolskie	turecki	23
wielkopolskie	wągrowiecki	20
wielkopolskie	wrześniński	22
wielkopolskie	Konin	26
zachodniopomorskie	drawski	20
zachodniopomorskie	pyrzycki	20
zachodniopomorskie	stawieński	20
zachodniopomorskie	walecki	21

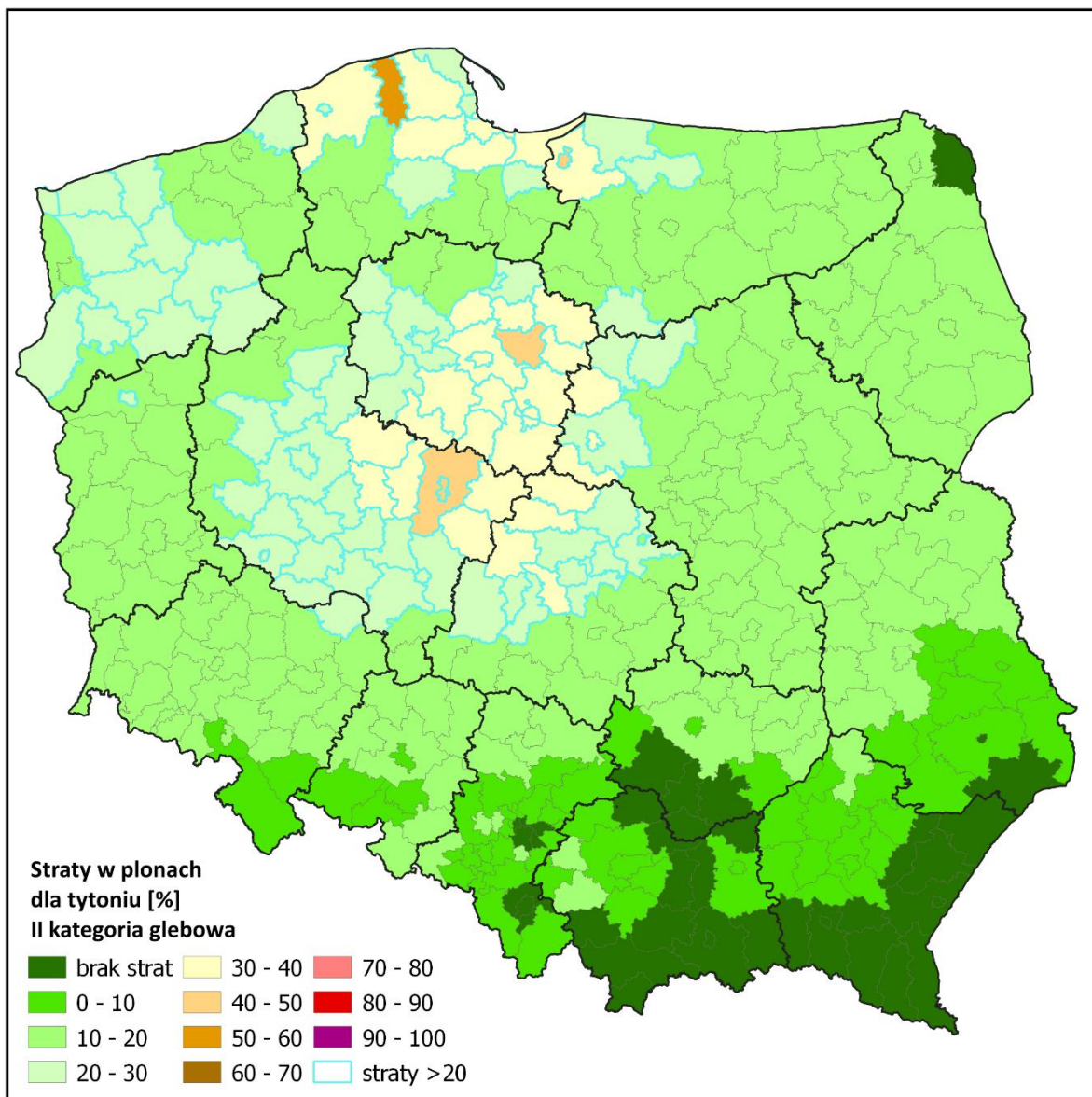


Powiaty ze stratami powyżej 20% dla tytoniu I kategoria glebowa

województwo	powiat	straty [%]
dolnośląskie	górowski	26
dolnośląskie	milicki	31
dolnośląskie	trzebnicki	27
dolnośląskie	wołowski	27
dolnośląskie	Wrocław	20
kujawsko-pomorskie	aleksandrowski	55
kujawsko-pomorskie	brodnicki	47
kujawsko-pomorskie	bydgoski	38
kujawsko-pomorskie	chełmiński	48
kujawsko-pomorskie	golubsko-dobrzyński	64
kujawsko-pomorskie	grudziądzki	34
kujawsko-pomorskie	inowrocławski	46
kujawsko-pomorskie	lipnowski	47
kujawsko-pomorskie	mogileński	50
kujawsko-pomorskie	nakielski	30
kujawsko-pomorskie	radziejowski	46
kujawsko-pomorskie	rypiński	52
kujawsko-pomorskie	sępoleński	29
kujawsko-pomorskie	świecki	25
kujawsko-pomorskie	toruński	54
kujawsko-pomorskie	tucholski	22
kujawsko-pomorskie	wąbrzeski	48
kujawsko-pomorskie	włocławski	47
kujawsko-pomorskie	żniński	33
kujawsko-pomorskie	Bydgoszcz	40
kujawsko-pomorskie	Grudziądz	39
kujawsko-pomorskie	Toruń	44
kujawsko-pomorskie	Włocławek	46
lubuskie	gorzowski	24
lubuskie	strzelecko-drezdenecki	25
lubuskie	świebodziński	21
lubuskie	wschowski	21
lubuskie	Gorzów Wielkopolski	31
łódzkie	bełchatowski	26
łódzkie	kutnowski	43
łódzkie	łaski	35
łódzkie	łęczycki	44
łódzkie	łowicki	36
łódzkie	łódzki wschodni	31
łódzkie	pabianicki	42
łódzkie	poddębicki	47
łódzkie	sieradzki	29
łódzkie	skierniewicki	29
łódzkie	wieruszowski	22
łódzkie	zduńskowolski	35
łódzkie	zgierski	36
łódzkie	brzeziński	34
łódzkie	Łódź	41
łódzkie	Skierniewice	24
mazowieckie	ciechanowski	23
mazowieckie	gostyński	49
mazowieckie	grodziski	23
mazowieckie	mławski	36
mazowieckie	nowodworski	25
mazowieckie	płocki	36
mazowieckie	płoński	26
mazowieckie	przasnyski	20
mazowieckie	sierpecki	43
mazowieckie	sochaczewski	24
mazowieckie	warszawski zachodni	22

województwo	powiat	straty [%]
mazowieckie	żuromiński	37
mazowieckie	żyrardowski	21
mazowieckie	Płock	46
pomorskie	bytowski	26
pomorskie	człuchowski	21
pomorskie	gdański	45
pomorskie	kartuski	45
pomorskie	kościerski	27
pomorskie	kwidzyński	20
pomorskie	łęborski	72
pomorskie	malborski	36
pomorskie	nowodworski	49
pomorskie	pucki	36
pomorskie	śłupski	44
pomorskie	starogardzki	23
pomorskie	tczewski	21
pomorskie	wejherowski	50
pomorskie	sztumski	23
pomorskie	Gdańsk	53
pomorskie	Gdynia	40
pomorskie	Śłupsk	41
pomorskie	Sopot	44
warmińsko-mazurskie	bartoszycki	22
warmińsko-mazurskie	braniewski	28
warmińsko-mazurskie	działdowski	29
warmińsko-mazurskie	elbląski	42
warmińsko-mazurskie	giżycki	21
warmińsko-mazurskie	kętrzyński	22
warmińsko-mazurskie	lidzbarski	29
warmińsko-mazurskie	mragowski	27
warmińsko-mazurskie	nidzicki	22
warmińsko-mazurskie	nowomiejski	25
warmińsko-mazurskie	olsztyński	22
warmińsko-mazurskie	ostródzki	22
warmińsko-mazurskie	węgorzewski	22
warmińsko-mazurskie	Elbląg	57
warmińsko-mazurskie	Olsztyn	27
wielkopolskie	chodzieski	30
wielkopolskie	czarnkowsko-trzcianecki	26
wielkopolskie	gnieźnieński	43
wielkopolskie	gostyński	36
wielkopolskie	grodziski	28
wielkopolskie	jarociński	33
wielkopolskie	kaliski	32
wielkopolskie	kępiński	21
wielkopolskie	kolski	55
wielkopolskie	koniński	56
wielkopolskie	kościński	32
wielkopolskie	krotoszyński	34
wielkopolskie	leszczyński	34
wielkopolskie	nowotomyski	22
wielkopolskie	obornicki	39
wielkopolskie	ostrowski	33
wielkopolskie	ostrzeszowski	26
wielkopolskie	pilski	26
wielkopolskie	pleszewski	33
wielkopolskie	poznański	32
wielkopolskie	rawicki	36
wielkopolskie	śłupecki	55
wielkopolskie	szamotulski	29

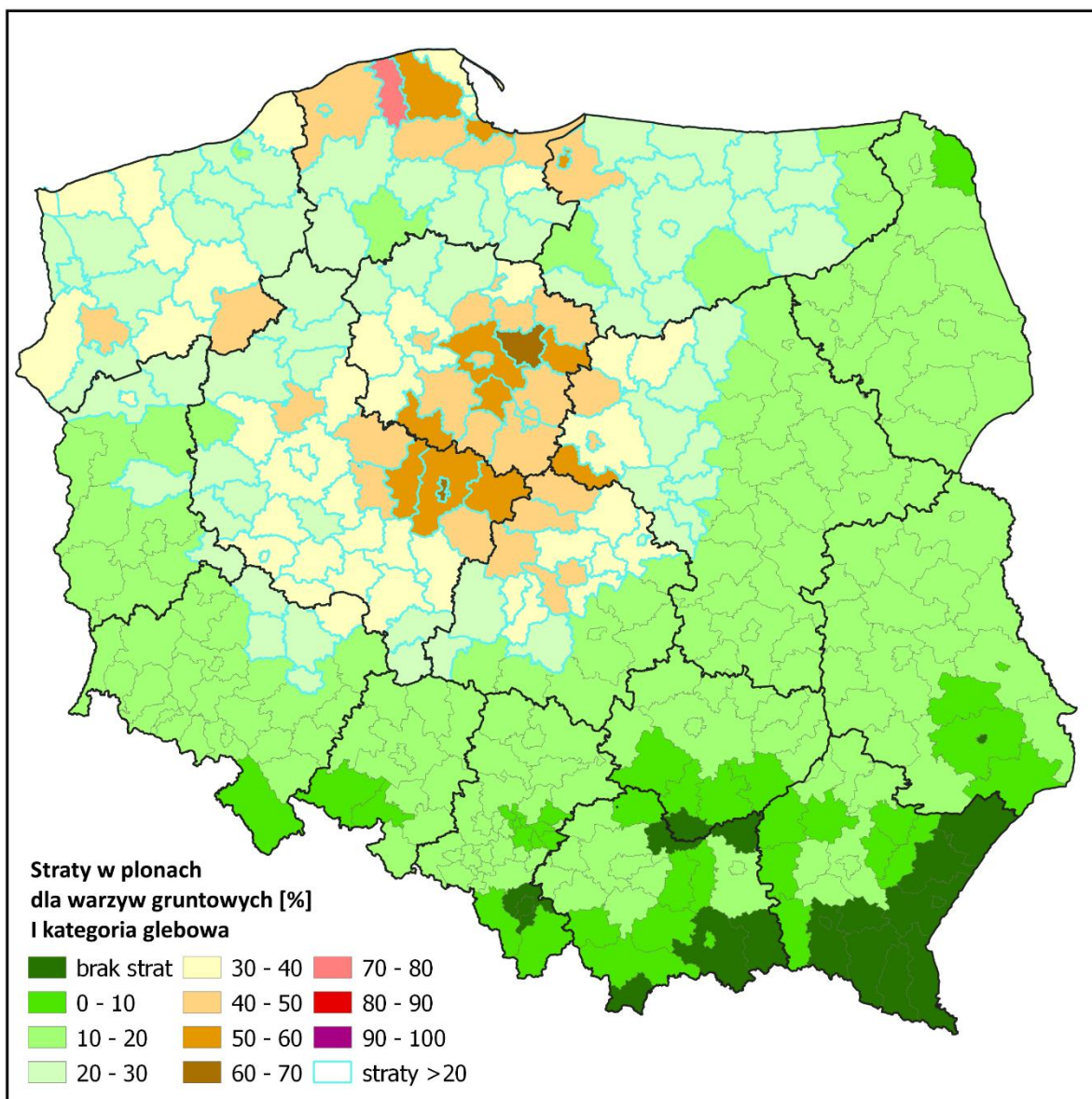
województwo	powiat	straty [%]
wielkopolskie	średzki	34
wielkopolskie	śremski	29
wielkopolskie	turecki	49
wielkopolskie	wągrowiecki	33
wielkopolskie	wolsztyński	25
wielkopolskie	wrześniński	44
wielkopolskie	złotowski	25
wielkopolskie	Kalisz	30
wielkopolskie	Konin	61
wielkopolskie	Leszno	30
wielkopolskie	Poznań	31
zachodniopomorskie	białogardzki	23
zachodniopomorskie	choszczeński	30
zachodniopomorskie	drawski	39
zachodniopomorskie	goleniowski	28
zachodniopomorskie	gryficki	29
zachodniopomorskie	gryfiński	31
zachodniopomorskie	kamieński	32
zachodniopomorskie	kołobrzeski	25
zachodniopomorskie	koszaliński	23
zachodniopomorskie	myśliborski	25
zachodniopomorskie	policki	27
zachodniopomorskie	pyrzycki	39
zachodniopomorskie	ślawieński	35
zachodniopomorskie	stargardzki	28
zachodniopomorskie	szczecinecki	27
zachodniopomorskie	świdwiński	26
zachodniopomorskie	walecki	41
zachodniopomorskie	łobeski	31
zachodniopomorskie	Szczecin	25
zachodniopomorskie	Świnoujście	29



Powiaty ze stratami powyżej 20% dla tytoniu II kategoria glebowa

województwo	powiat	straty [%]
dolnośląskie	milicki	22
kujawsko-pomorskie	aleksandrowski	39
kujawsko-pomorskie	brodnicki	34
kujawsko-pomorskie	bydgoski	27
kujawsko-pomorskie	chełmiński	35
kujawsko-pomorskie	golubsko-dobrzyński	46
kujawsko-pomorskie	grudziądzki	24
kujawsko-pomorskie	inowrocławski	33
kujawsko-pomorskie	lipnowski	33
kujawsko-pomorskie	mogileński	36
kujawsko-pomorskie	nakielski	22
kujawsko-pomorskie	radziejowski	33
kujawsko-pomorskie	rypiński	37
kujawsko-pomorskie	sępoleński	21
kujawsko-pomorskie	toruński	39
kujawsko-pomorskie	wąbrzeski	34
kujawsko-pomorskie	włocławski	34
kujawsko-pomorskie	żniński	24
kujawsko-pomorskie	Bydgoszcz	29
kujawsko-pomorskie	Grudziądz	28
kujawsko-pomorskie	Toruń	32
kujawsko-pomorskie	Włocławek	33
lubuskie	Gorzów Wielkopolski	22
łódzkie	kutnowski	31
łódzkie	łaski	25
łódzkie	łęczycki	32
łódzkie	łowicki	26
łódzkie	łódzki wschodni	23
łódzkie	pabianicki	30
łódzkie	poddębicki	33
łódzkie	sieradzki	21
łódzkie	skierniewicki	21
łódzkie	zduńskowolski	25
łódzkie	zgierski	26
łódzkie	brzeziński	25
łódzkie	Łódź	29
mazowieckie	gostyniński	35
mazowieckie	mławski	26
mazowieckie	płocki	26
mazowieckie	sierpecki	31
mazowieckie	żuromiński	27
mazowieckie	Płock	33
pomorskie	gdański	32
pomorskie	kartuski	32
pomorskie	kościerski	20
pomorskie	lęborski	52
pomorskie	malborski	26
pomorskie	nowodworski	35
pomorskie	pucki	26
pomorskie	słupski	32
pomorskie	wejherowski	36
pomorskie	Gdańsk	38
pomorskie	Gdynia	28
pomorskie	Słupsk	29
pomorskie	Sopot	31
warmińsko-mazurskie	braniewski	20
warmińsko-mazurskie	działdowski	21
warmińsko-mazurskie	elbląski	30
warmińsko-mazurskie	lidzbarski	21
warmińsko-mazurskie	Elbląg	41

województwo	powiat	straty [%]
wielkopolskie	chodzieski	22
wielkopolskie	gnieźnieński	30
wielkopolskie	gostyński	26
wielkopolskie	grodziski	21
wielkopolskie	jarociński	24
wielkopolskie	kaliski	23
wielkopolskie	kołski	40
wielkopolskie	koniński	40
wielkopolskie	kościański	23
wielkopolskie	krotoszyński	24
wielkopolskie	leszczyński	25
wielkopolskie	obornicki	28
wielkopolskie	ostrowski	24
wielkopolskie	pleszewski	24
wielkopolskie	poznański	23
wielkopolskie	rawicki	26
wielkopolskie	śtupecki	40
wielkopolskie	szamotulski	21
wielkopolskie	średzki	24
wielkopolskie	śremski	21
wielkopolskie	turecki	35
wielkopolskie	wągrowiecki	24
wielkopolskie	wrzesiński	32
wielkopolskie	Kalisz	22
wielkopolskie	Konin	44
wielkopolskie	Leszno	22
wielkopolskie	Poznań	23
zachodniopomorskie	choszczeński	22
zachodniopomorskie	drawski	28
zachodniopomorskie	goleniowski	21
zachodniopomorskie	gryficki	21
zachodniopomorskie	gryfiński	22
zachodniopomorskie	kamieński	23
zachodniopomorskie	pyrzycki	28
zachodniopomorskie	sławieński	25
zachodniopomorskie	stargardzki	20
zachodniopomorskie	walecki	29
zachodniopomorskie	łobeski	23
zachodniopomorskie	Świnoujście	21

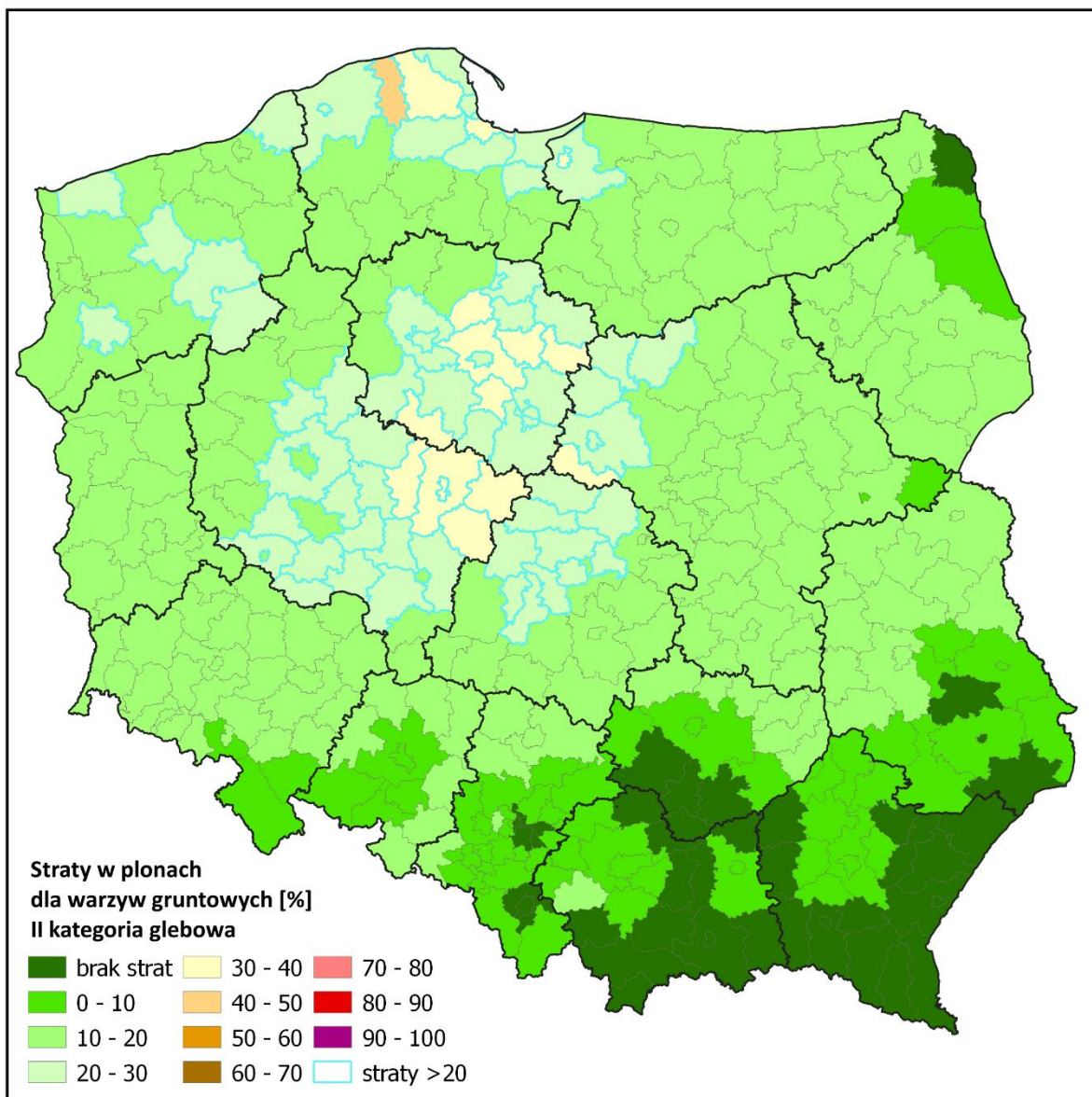


Powiaty ze stratami powyżej 20% dla warzyw gruntowych I kategoria glebowa

województwo	powiat	straty [%]
dolnośląskie	górowski	26
dolnośląskie	milicki	32
dolnośląskie	trzebnicki	28
dolnośląskie	wołowski	27
dolnośląskie	Wrocław	20
kujawsko-pomorskie	aleksandrowski	56
kujawsko-pomorskie	brodnicki	48
kujawsko-pomorskie	bydgoski	39
kujawsko-pomorskie	chełmiński	50
kujawsko-pomorskie	golubsko-dobrzyński	65
kujawsko-pomorskie	grudziądzki	34
kujawsko-pomorskie	inowrocławski	47
kujawsko-pomorskie	lipnowski	48
kujawsko-pomorskie	mogileński	52
kujawsko-pomorskie	nakielski	31
kujawsko-pomorskie	radziejowski	47
kujawsko-pomorskie	rypiński	53
kujawsko-pomorskie	sępoleński	29
kujawsko-pomorskie	świecki	26
kujawsko-pomorskie	toruński	56
kujawsko-pomorskie	tucholski	22
kujawsko-pomorskie	wąbrzeski	49
kujawsko-pomorskie	włocławski	48
kujawsko-pomorskie	żniński	34
kujawsko-pomorskie	Bydgoszcz	41
kujawsko-pomorskie	Grudziądz	40
kujawsko-pomorskie	Toruń	46
kujawsko-pomorskie	Włocławek	48
lubuskie	gorzowski	25
lubuskie	strzelecko-drezdenecki	25
lubuskie	świebodziński	22
lubuskie	wschowski	22
lubuskie	Gorzów Wielkopolski	32
łódzkie	bechatowski	26
łódzkie	kutnowski	44
łódzkie	łaski	36
łódzkie	łęczycycki	45
łódzkie	łowicki	37
łódzkie	łódzki wschodni	32
łódzkie	pabianicki	44
łódzkie	poddębicki	48
łódzkie	sieradzki	30
łódzkie	skierniewicki	30
łódzkie	wieruszowski	22
łódzkie	zduńskowolski	36
łódzkie	zgierski	37
łódzkie	brzeziński	35
łódzkie	Łódź	42
łódzkie	Skiernewice	25
mazowieckie	ciechanowski	24
mazowieckie	gostyniński	51
mazowieckie	grodziski	23
mazowieckie	mławski	37
mazowieckie	nowodworski	25
mazowieckie	płocki	37
mazowieckie	płoński	27
mazowieckie	przasnyski	21
mazowieckie	sierpecki	44
mazowieckie	sochaczewski	25
mazowieckie	warszawski zachodni	22

województwo	powiat	straty [%]
mazowieckie	żuromiński	38
mazowieckie	żyrardowski	21
mazowieckie	Płock	47
pomorskie	bytowski	27
pomorskie	człuchowski	21
pomorskie	gdański	45
pomorskie	kartuski	45
pomorskie	kościerski	27
pomorskie	kwidzyński	20
pomorskie	łęborski	72
pomorskie	malborski	36
pomorskie	nowodworski	49
pomorskie	pucki	36
pomorskie	słupski	45
pomorskie	starogardzki	23
pomorskie	tczewski	21
pomorskie	wejherowski	50
pomorskie	sztumski	23
pomorskie	Gdańsk	53
pomorskie	Gdynia	40
pomorskie	Słupsk	41
pomorskie	Sopot	44
warmińsko-mazurskie	bartoszycki	22
warmińsko-mazurskie	braniewski	29
warmińsko-mazurskie	działdowski	29
warmińsko-mazurskie	elbląski	43
warmińsko-mazurskie	giżycki	21
warmińsko-mazurskie	kętrzyński	22
warmińsko-mazurskie	lidzbarski	30
warmińsko-mazurskie	mragowski	27
warmińsko-mazurskie	nidzicki	22
warmińsko-mazurskie	nowomiejski	26
warmińsko-mazurskie	olsztyński	23
warmińsko-mazurskie	ostródzki	23
warmińsko-mazurskie	piski	20
warmińsko-mazurskie	węgorzewski	22
warmińsko-mazurskie	Elbląg	57
warmińsko-mazurskie	Olsztyn	27
wielkopolskie	chodzieski	30
wielkopolskie	czarnkowsko-trzcianecki	26
wielkopolskie	gnieźniński	44
wielkopolskie	gostyński	37
wielkopolskie	grodziski	29
wielkopolskie	jarociński	34
wielkopolskie	kaliski	33
wielkopolskie	kępiński	22
wielkopolskie	kolski	57
wielkopolskie	koniński	58
wielkopolskie	kościański	33
wielkopolskie	krotoszyński	35
wielkopolskie	leszczyński	35
wielkopolskie	nowotomyski	22
wielkopolskie	obornicki	40
wielkopolskie	ostrowski	34
wielkopolskie	ostrzeszowski	27
wielkopolskie	pilski	26
wielkopolskie	pleszewski	34
wielkopolskie	poznański	32
wielkopolskie	rawicki	37
wielkopolskie	śłupecki	57

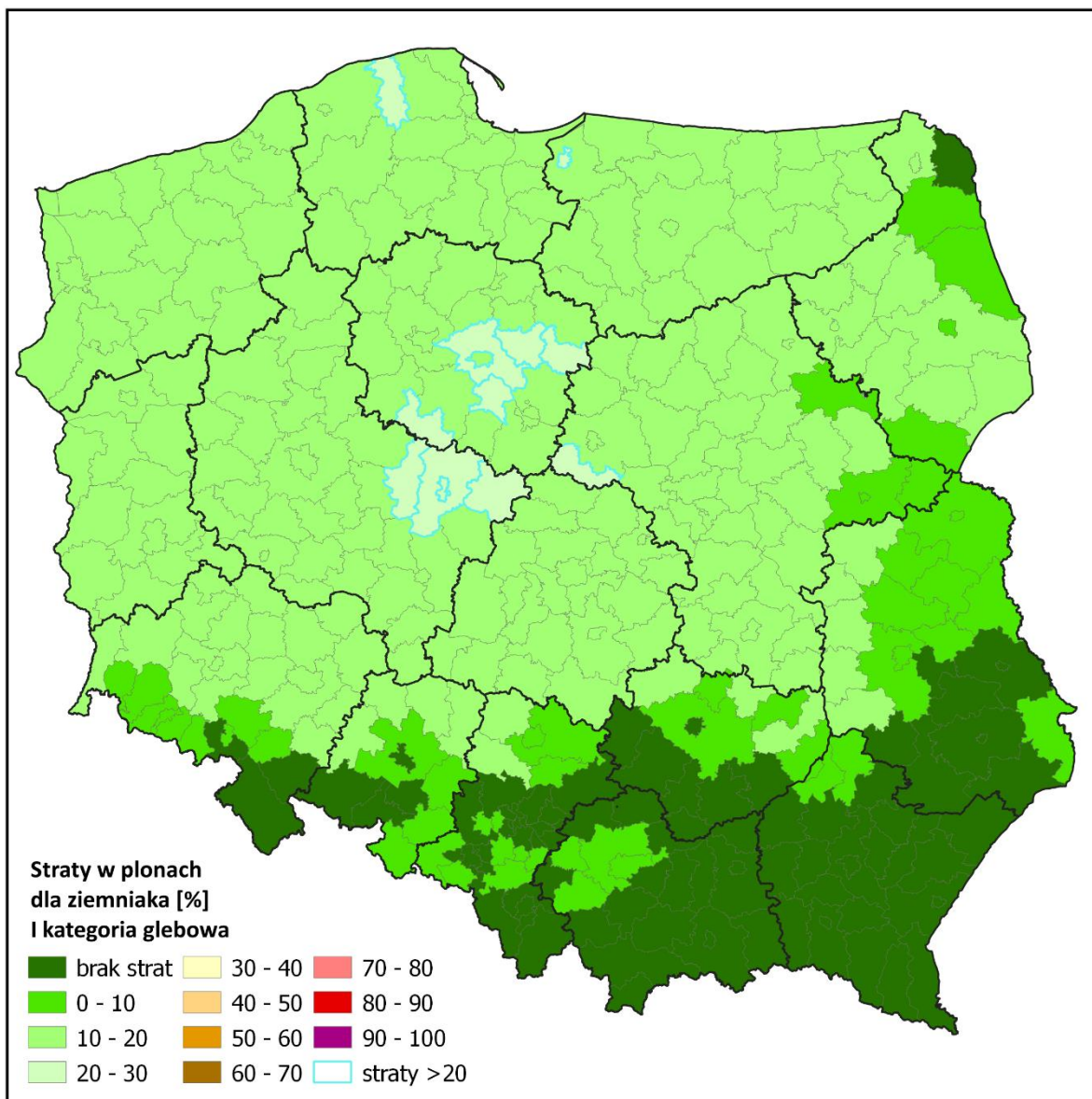
województwo	powiat	straty [%]
wielkopolskie	szamotulski	30
wielkopolskie	średzki	35
wielkopolskie	śremski	30
wielkopolskie	turecki	50
wielkopolskie	wągrowiecki	33
wielkopolskie	wolsztyński	26
wielkopolskie	wrześniński	46
wielkopolskie	złotowski	25
wielkopolskie	Kalisz	31
wielkopolskie	Konin	63
wielkopolskie	Leszno	31
wielkopolskie	Poznań	32
zachodniopomorskie	białogardzki	23
zachodniopomorskie	choszczeński	30
zachodniopomorskie	drawski	40
zachodniopomorskie	goleniowski	29
zachodniopomorskie	gryficki	30
zachodniopomorskie	gryfiński	32
zachodniopomorskie	kamieński	33
zachodniopomorskie	kołobrzeski	25
zachodniopomorskie	koszaliński	23
zachodniopomorskie	myśliborski	26
zachodniopomorskie	policki	28
zachodniopomorskie	pyrzycki	41
zachodniopomorskie	ślawieński	35
zachodniopomorskie	stargardzki	28
zachodniopomorskie	szczecinecki	28
zachodniopomorskie	świdwiński	27
zachodniopomorskie	wałeccki	42
zachodniopomorskie	łobeski	32
zachodniopomorskie	Szczecin	25
zachodniopomorskie	Świnoujście	30



Powiaty ze stratami powyżej 20% dla warzyw gruntowych II kategoria glebowa

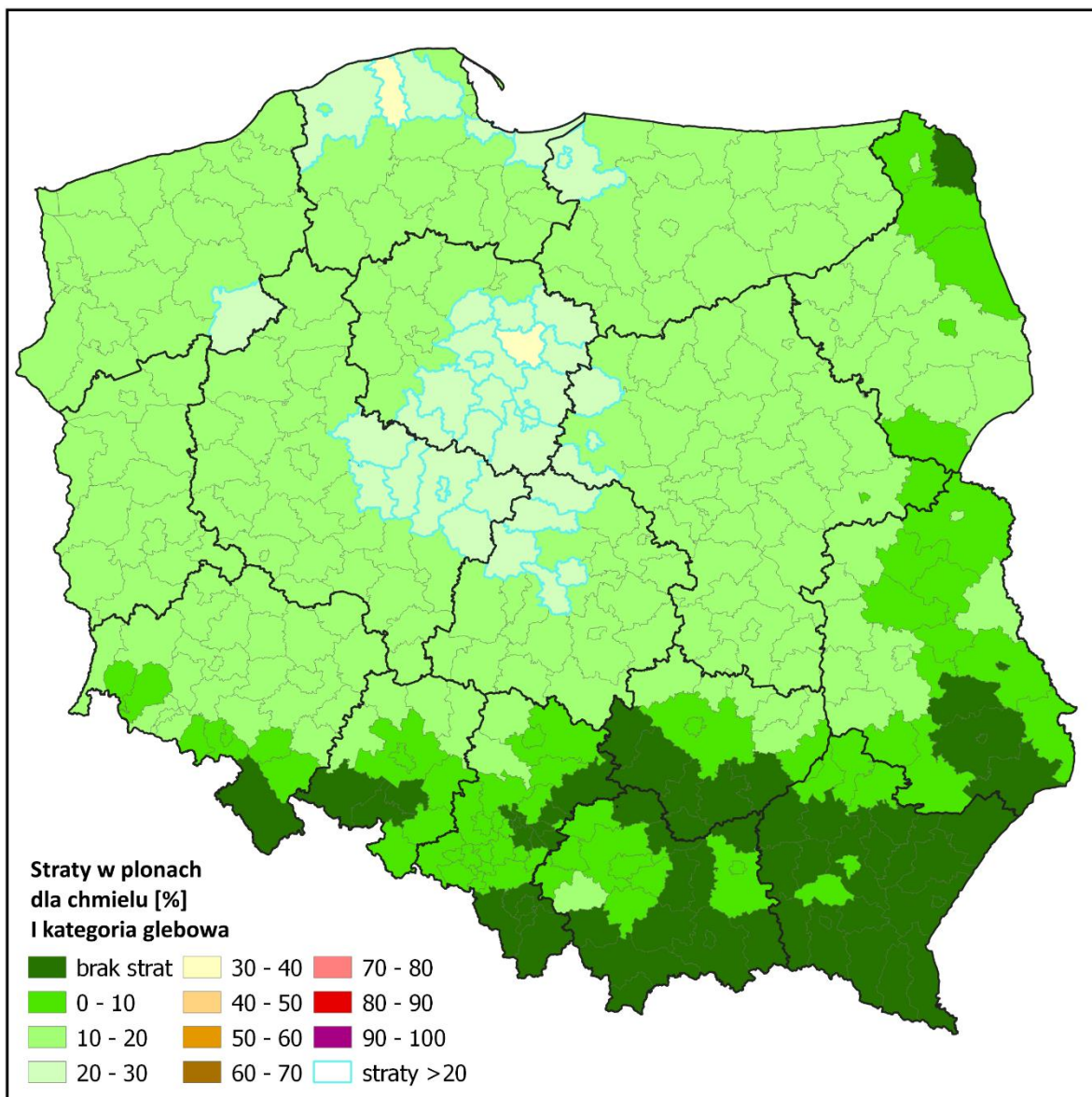
województwo	powiat	straty [%]
kujawsko-pomorskie	aleksandrowski	34
kujawsko-pomorskie	brodnicki	29
kujawsko-pomorskie	bydgoski	24
kujawsko-pomorskie	chełmiński	30
kujawsko-pomorskie	golubsko-dobrzyński	40
kujawsko-pomorskie	grudziądzki	21
kujawsko-pomorskie	inowrocławski	29
kujawsko-pomorskie	lipnowski	29
kujawsko-pomorskie	mogileński	31
kujawsko-pomorskie	radziejowski	29
kujawsko-pomorskie	rypiński	32
kujawsko-pomorskie	toruński	34
kujawsko-pomorskie	wąbrzeski	30
kujawsko-pomorskie	włocławski	29
kujawsko-pomorskie	żniński	21
kujawsko-pomorskie	Bydgoszcz	25
kujawsko-pomorskie	Grudziądz	25
kujawsko-pomorskie	Toruń	28
kujawsko-pomorskie	Włocławek	29
łódzkie	kutnowski	27
łódzkie	łaski	22
łódzkie	łęczycycki	27
łódzkie	łowicki	23
łódzkie	pabianicki	26
łódzkie	poddębicki	29
łódzkie	zduńskowolski	22
łódzkie	zgierski	23
łódzkie	brzeziński	22
łódzkie	Łódź	26
mazowieckie	gostyniński	31
mazowieckie	mławski	23
mazowieckie	płocki	22
mazowieckie	sierpecki	27
mazowieckie	żuromiński	23
mazowieckie	Płock	29
pomorskie	gdański	27
pomorskie	kartuski	27
pomorskie	lęborski	44
pomorskie	malborski	22
pomorskie	nowodworski	30
pomorskie	pucki	22
pomorskie	słupski	27
pomorskie	wejherowski	30
pomorskie	Gdańsk	32
pomorskie	Gdynia	24
pomorskie	Słupsk	25
pomorskie	Sopot	27
warmińsko-mazurskie	elbląski	26
warmińsko-mazurskie	Elbląg	35
wielkopolskie	gnieźnieński	27
wielkopolskie	gostyński	22
wielkopolskie	jarociński	21
wielkopolskie	kaliski	21
wielkopolskie	kolski	34
wielkopolskie	koniński	35
wielkopolskie	kościański	20
wielkopolskie	krotoszyński	21
wielkopolskie	leszczyński	22
wielkopolskie	obornicki	25
wielkopolskie	ostrowski	21

województwo	powiat	straty [%]
wielkopolskie	pleszewski	21
wielkopolskie	poznański	20
wielkopolskie	rawicki	23
wielkopolskie	stłupecki	34
wielkopolskie	średzki	21
wielkopolskie	turecki	30
wielkopolskie	wągrowiecki	20
wielkopolskie	wrzesiński	28
wielkopolskie	Konin	38
zachodniopomorskie	drawski	24
zachodniopomorskie	kamieński	21
zachodniopomorskie	pyrzycki	25
zachodniopomorskie	sławieński	21
zachodniopomorskie	watecki	25
zachodniopomorskie	łobeski	20



Powiaty ze stratami powyżej 20% dla ziemniaków I kategoria glebowa

województwo	powiat	straty [%]
kujawsko-pomorskie	aleksandrowski	22
kujawsko-pomorskie	golubsko-dobrzyński	26
kujawsko-pomorskie	mogileński	20
kujawsko-pomorskie	rypiński	21
kujawsko-pomorskie	toruński	22
mazowieckie	gostyniński	20
pomorskie	łęborski	28
warmińsko-mazurskie	Elbląg	22
wielkopolskie	kolski	22
wielkopolskie	koniński	23
wielkopolskie	śłupecki	22
wielkopolskie	Konin	25



Powiaty ze stratami powyżej 20% dla chmielu I kategoria glebowa

województwo	powiat	straty [%]
kujawsko-pomorskie	aleksandrowski	27
kujawsko-pomorskie	brodnicki	23
kujawsko-pomorskie	chełmiński	24
kujawsko-pomorskie	golubsko-dobrzyński	31
kujawsko-pomorskie	inowrocławski	23
kujawsko-pomorskie	lipnowski	23
kujawsko-pomorskie	mogileński	24
kujawsko-pomorskie	radziejowski	22
kujawsko-pomorskie	rypiński	25
kujawsko-pomorskie	toruński	26
kujawsko-pomorskie	wąbrzeski	23
kujawsko-pomorskie	włocławski	23
kujawsko-pomorskie	Toruń	22
kujawsko-pomorskie	Włocławek	23
łódzkie	kutnowski	21
łódzkie	łęczycki	22
łódzkie	pabianicki	21
łódzkie	poddębicki	23
łódzkie	Łódź	20
mazowieckie	gostyniński	24
mazowieckie	sierpecki	21
mazowieckie	Płock	22
pomorskie	łęborski	34
pomorskie	nowodworski	21
pomorskie	słupski	21
pomorskie	wejherowski	22
pomorskie	Gdańsk	22
warmińsko-mazurskie	elbląski	21
warmińsko-mazurskie	Elbląg	27
wielkopolskie	gnieźnieński	21
wielkopolskie	kolski	27
wielkopolskie	koniński	27
wielkopolskie	śłupecki	27
wielkopolskie	turecki	24
wielkopolskie	wrzesiński	22
wielkopolskie	Konin	30
zachodniopomorskie	wątecki	20

Opracowali:

dr hab. Andrzej Doroszewski, prof. IUNG-PIB

dr hab. Rafał Pudełko

dr Katarzyna Żyłowska

mgr Anna Jędrejek

mgr Małgorzata Kozak