

Susza na dzień 30 czerwca 2023 roku notowana jest w Systemie Monitoringu Suszy Rolniczej IUNG-PIB w uprawach:

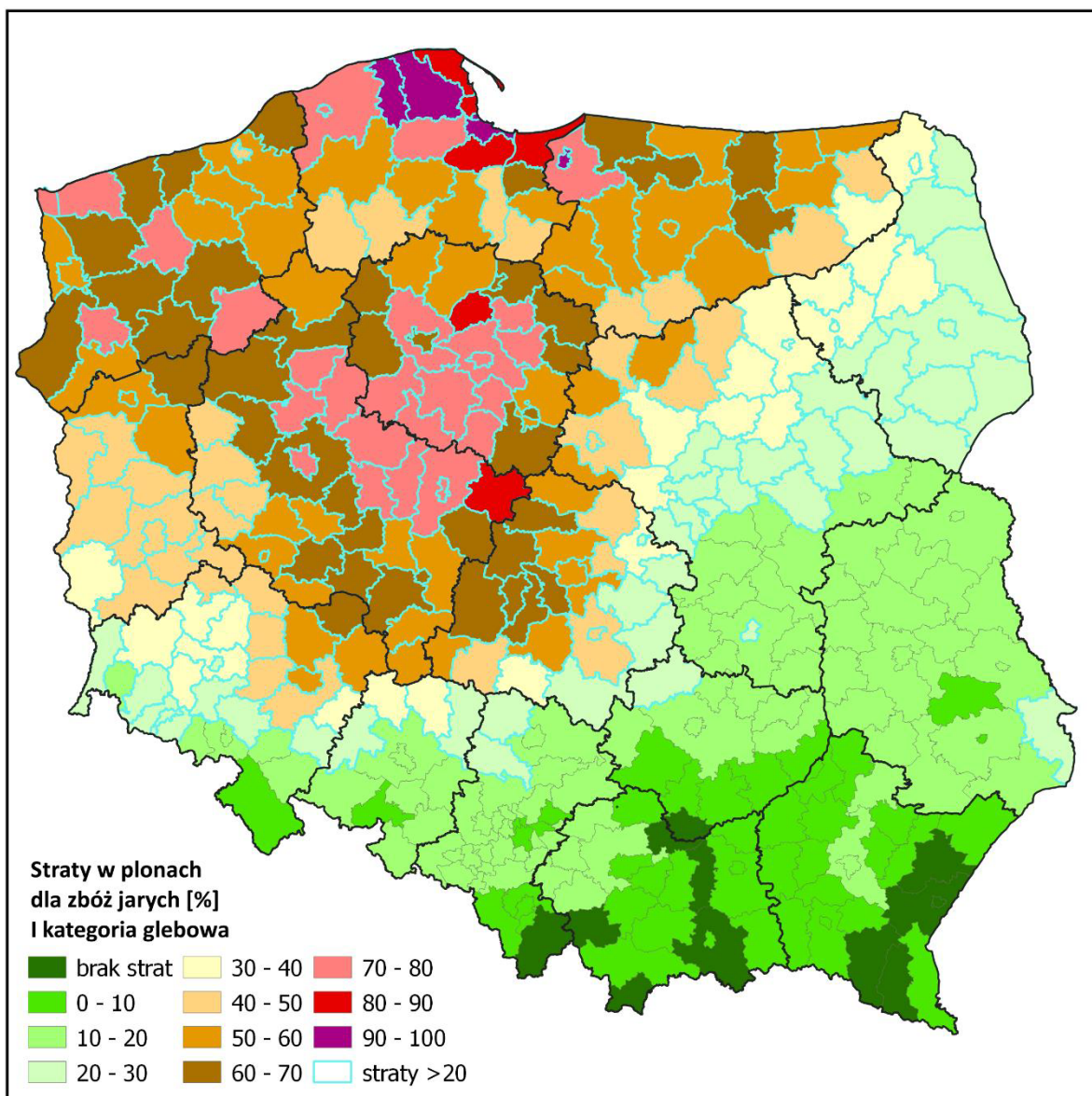
- Zbóż jarych,
- Zbóż ozimych,
- Kukurydzy na ziarno
- Kukurydzy na kiszonkę
- Rzepaku i rzepiku
- Truskawek,
- Krzewów owocowych
- Drzew owocowych
- Roślin strączkowych
- Tytoniu
- Warzyw gruntowych

Średnie starty w plonach powyżej 20% w powiatach notowane są w uprawach:

- zbóż jarych I kategoria glebowa
- zbóż jarych II kategoria glebowa
- zbóż jarych III kategoria glebowa
- zbóż jarych IV kategoria glebowa
- zbóż ozimych I kategoria glebowa
- zbóż ozimych II kategoria glebowa
- zbóż ozimych III kategoria glebowa
- kukurydzy na ziarno I kategoria glebowa
- kukurydzy na ziarno II kategoria glebowa
- kukurydzy na kiszonkę I kategoria glebowa
- kukurydzy na kiszonkę II kategoria glebowa
- rzepaku i rzepiku I kategoria glebowa
- rzepaku i rzepiku II kategoria glebowa
- rzepaku i rzepiku III kategoria glebowa
- truskawek I kategoria glebowa
- truskawek II kategoria glebowa
- truskawek III kategoria glebowa
- krzewów owocowych I kategoria glebowa

- krzewów owocowych II kategoria glebowa
- krzewów owocowych III kategoria glebowa
- krzewów owocowych IV kategoria glebowa
- drzew owocowych I kategoria glebowa
- drzew owocowych II kategoria glebowa
- roślin strączkowych I kategoria glebowa
- roślin strączkowych II kategoria glebowa
- roślin strączkowych III kategoria glebowa
- tytoniu I kategoria glebowa
- tytoniu II kategoria glebowa
- warzyw gruntowych I kategoria glebowa
- warzyw gruntowych II kategoria glebowa
- chmielu I kategoria glebowa.

Mapy szacowanych średnich strat plonów w powiatach są wykonywane tylko w przypadku gdy przekraczają 20%.



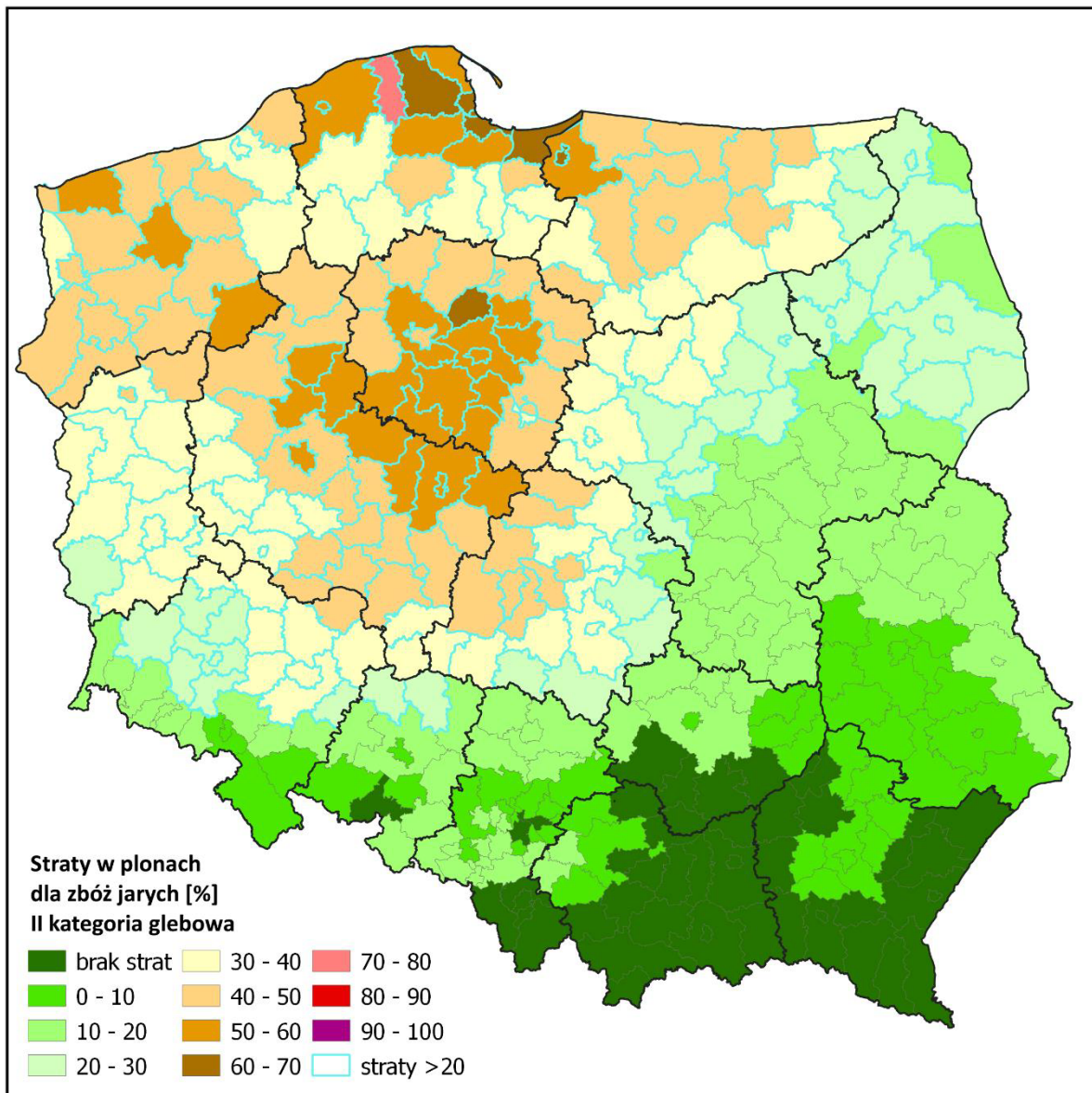
Powiaty ze stratami powyżej 20% dla zbóż jarych I kategoria glebowa

województwo	powiat	straty [%]
dolnośląskie	bolesławiecki	31
dolnośląskie	górgowski	44
dolnośląskie	górowski	47
dolnośląskie	jaworski	27
dolnośląskie	jeleniogórski	20
dolnośląskie	legnicki	33
dolnośląskie	lubiński	38
dolnośląskie	lwówecki	20
dolnośląskie	milicki	61
dolnośląskie	oleśnicki	53
dolnośląskie	otawski	37
dolnośląskie	polkowicki	38
dolnośląskie	strzeliński	23
dolnośląskie	średzki	50
dolnośląskie	świdnicki	21
dolnośląskie	trzebnicki	56
dolnośląskie	wołowski	50
dolnośląskie	wrocławski	43
dolnośląskie	zgorzelecki	25
dolnośląskie	złotoryjski	31
dolnośląskie	Jelenia Góra	21
dolnośląskie	Legnica	27
dolnośląskie	Wrocław	54
kujawsko-pomorskie	aleksandrowski	76
kujawsko-pomorskie	brodnicki	69
kujawsko-pomorskie	bydgoski	73
kujawsko-pomorskie	chełmiński	85
kujawsko-pomorskie	golubsko-dobrzyński	73
kujawsko-pomorskie	grudziądzki	61
kujawsko-pomorskie	inowrocławski	73
kujawsko-pomorskie	lipnowski	57
kujawsko-pomorskie	mogileński	76
kujawsko-pomorskie	nakielski	69
kujawsko-pomorskie	radziejowski	74
kujawsko-pomorskie	rypiński	67
kujawsko-pomorskie	sępoleński	69
kujawsko-pomorskie	świecki	60
kujawsko-pomorskie	toruński	76
kujawsko-pomorskie	tucholski	59
kujawsko-pomorskie	wąbrzeski	71
kujawsko-pomorskie	włocławski	61
kujawsko-pomorskie	żniński	73
kujawsko-pomorskie	Bydgoszcz	62
kujawsko-pomorskie	Grudziądz	69
kujawsko-pomorskie	Toruń	72
kujawsko-pomorskie	Włocławek	54
lubelskie	hrubieszowski	25
lubuskie	gorzowski	53
lubuskie	krośnieński	42
lubuskie	międzyrzecki	53
lubuskie	nowosolski	49
lubuskie	stubiński	45
lubuskie	strzelecko-drezdenecki	64
lubuskie	sulęciński	47
lubuskie	świebodziński	49
lubuskie	zielonogórski	45
lubuskie	żagański	41
lubuskie	żarski	37
lubuskie	wschowski	50
lubuskie	Gorzów Wielkopolski	57

województwo	powiat	straty [%]
lubuskie	Zielona Góra	49
łódzkie	betchatowski	56
łódzkie	kutnowski	58
łódzkie	łaski	65
łódzkie	łęczycki	64
łódzkie	łowicki	47
łódzkie	łódzki wschodni	50
łódzkie	opoczyński	27
łódzkie	pabianicki	66
łódzkie	pajęczański	35
łódzkie	piotrkowski	46
łódzkie	poddębicki	67
łódzkie	radomszczański	28
łódzkie	rawski	23
łódzkie	sieradzki	63
łódzkie	skierniewicki	34
łódzkie	tomaszowski	29
łódzkie	wieluński	43
łódzkie	wieruszowski	53
łódzkie	zduńskowolski	67
łódzkie	zgierski	55
łódzkie	brzeziński	46
łódzkie	Łódź	59
łódzkie	Piotrków Trybunalski	46
łódzkie	Skierniewice	28
mazowieckie	ciechanowski	45
mazowieckie	gostyniński	52
mazowieckie	grodziski	26
mazowieckie	legionowski	24
mazowieckie	makowski	37
mazowieckie	miński	22
mazowieckie	mławski	52
mazowieckie	nowodworski	30
mazowieckie	ostrołęcki	32
mazowieckie	ostrowski	26
mazowieckie	płocki	43
mazowieckie	płoński	37
mazowieckie	pruszkowski	21
mazowieckie	przasnyski	43
mazowieckie	pułtuski	33
mazowieckie	sierpecki	50
mazowieckie	sochaczewski	35
mazowieckie	sokołowski	23
mazowieckie	warszawski zachodni	29
mazowieckie	węgrowski	24
mazowieckie	wołomiński	21
mazowieckie	wyszkowski	31
mazowieckie	żuromiński	50
mazowieckie	żyrardowski	28
mazowieckie	Ostrołęka	32
mazowieckie	Płock	45
mazowieckie	Radom	21
mazowieckie	Warszawa	20
opolskie	brzeski	25
opolskie	kluczborski	31
opolskie	namysłowski	35
opolskie	oleski	24
podlaskie	augustowski	29
podlaskie	białostocki	29
podlaskie	bielski	29

województwo	powiat	straty [%]
podlaskie	grajewski	36
podlaskie	hajnowski	27
podlaskie	kolneński	37
podlaskie	tomżyński	34
podlaskie	moniecki	31
podlaskie	sejneński	21
podlaskie	siemiatycki	23
podlaskie	sokólski	25
podlaskie	suwalski	36
podlaskie	wysokomazowiecki	27
podlaskie	zambrowski	26
podlaskie	Białystok	27
podlaskie	Łomża	33
podlaskie	Suwałki	34
pomorskie	bytowski	56
pomorskie	chojnicki	48
pomorskie	człuchowski	46
pomorskie	gdański	82
pomorskie	kartuski	79
pomorskie	kościerski	58
pomorskie	kwidzyński	45
pomorskie	łęborski	98
pomorskie	malborski	68
pomorskie	nowodworski	85
pomorskie	pucki	81
pomorskie	słupski	79
pomorskie	starogardzki	54
pomorskie	tczewski	47
pomorskie	wejherowski	92
pomorskie	sztumski	51
pomorskie	Gdańsk	96
pomorskie	Gdynia	86
pomorskie	Słupsk	75
pomorskie	Sopot	92
śląskie	kielbucki	22
śląskie	lubliniecki	21
świętokrzyskie	konecki	24
warmińsko-mazurskie	bartoszycki	59
warmińsko-mazurskie	braniewski	61
warmińsko-mazurskie	działdowski	49
warmińsko-mazurskie	elbląski	76
warmińsko-mazurskie	ełcki	39
warmińsko-mazurskie	gizycki	55
warmińsko-mazurskie	iławski	51
warmińsko-mazurskie	kętrzyński	61
warmińsko-mazurskie	lidzbarski	65
warmińsko-mazurskie	mragowski	67
warmińsko-mazurskie	nidzicki	44
warmińsko-mazurskie	nowomiejski	58
warmińsko-mazurskie	olecki	41
warmińsko-mazurskie	olsztyński	56
warmińsko-mazurskie	ostródzki	57
warmińsko-mazurskie	piski	48
warmińsko-mazurskie	szczygieński	50
warmińsko-mazurskie	gotdapski	53
warmińsko-mazurskie	węgorzewski	57
warmińsko-mazurskie	Elbląg	93
warmińsko-mazurskie	Olsztyn	58
wielkopolskie	chodzieski	71
wielkopolskie	czarnkowsko-trzcianecki	66

województwo	powiat	straty [%]
wielkopolskie	gnieźnieński	72
wielkopolskie	gostyński	62
wielkopolskie	grodziski	48
wielkopolskie	jarociński	60
wielkopolskie	kaliski	57
wielkopolskie	kępiski	51
wielkopolskie	kolski	81
wielkopolskie	koniński	76
wielkopolskie	kościański	54
wielkopolskie	krotoszyński	62
wielkopolskie	leszczyński	56
wielkopolskie	międzychodzki	50
wielkopolskie	nowotomyski	47
wielkopolskie	obornicki	79
wielkopolskie	ostrowski	64
wielkopolskie	ostrzeszowski	56
wielkopolskie	pilski	66
wielkopolskie	pleszewski	58
wielkopolskie	poznański	69
wielkopolskie	rawicki	58
wielkopolskie	słupecki	73
wielkopolskie	szamotuński	70
wielkopolskie	średzki	62
wielkopolskie	śremski	52
wielkopolskie	turecki	66
wielkopolskie	wągrowiecki	76
wielkopolskie	wolsztyński	47
wielkopolskie	wolsztyński	47
wielkopolskie	wrześniński	70
wielkopolskie	złotowski	60
wielkopolskie	Kalisz	63
wielkopolskie	Konin	75
wielkopolskie	Leszno	56
wielkopolskie	Poznań	71
zachodniopomorskie	białogardzki	58
zachodniopomorskie	choszczeński	61
zachodniopomorskie	drawski	70
zachodniopomorskie	goleniowski	63
zachodniopomorskie	gryficki	69
zachodniopomorskie	gryfiński	62
zachodniopomorskie	kamieński	72
zachodniopomorskie	kołobrzeski	61
zachodniopomorskie	koszaliński	55
zachodniopomorskie	myśliborski	58
zachodniopomorskie	policki	51
zachodniopomorskie	pyrzycki	70
zachodniopomorskie	stawiński	67
zachodniopomorskie	stargardzki	68
zachodniopomorskie	szczecinecki	52
zachodniopomorskie	świdwiński	59
zachodniopomorskie	watecki	72
zachodniopomorskie	tobeski	73
zachodniopomorskie	Koszalin	49
zachodniopomorskie	Szczecin	59
zachodniopomorskie	Świnoujście	70



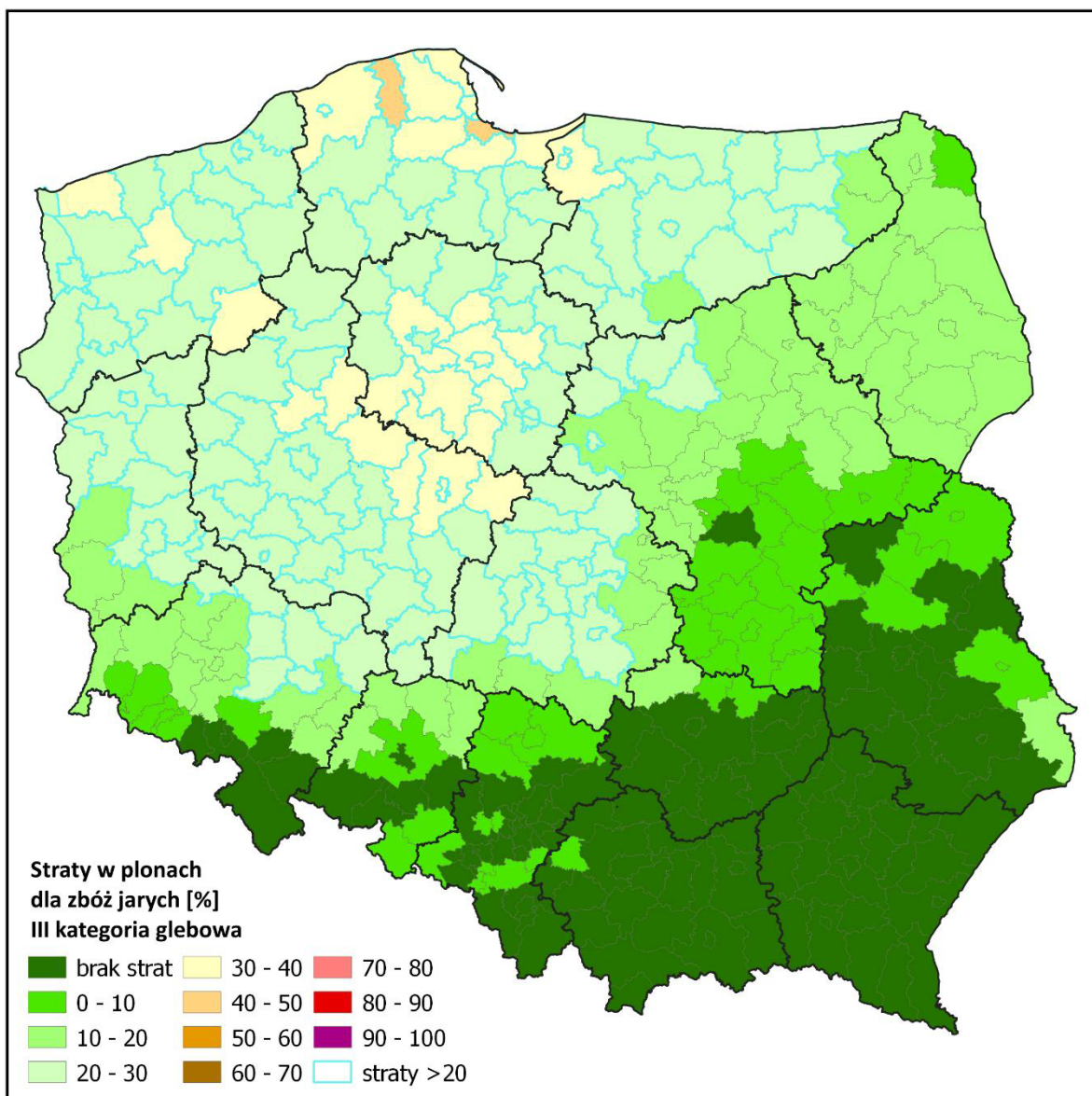
Powiaty ze stratami powyżej 20% dla zbóż jarych II kategoria glebowa

województwo	powiat	straty [%]
dolnośląskie	bolesławiecki	31
dolnośląskie	gótgowski	44
dolnośląskie	górowski	47
dolnośląskie	jaworski	27
dolnośląskie	legnicki	33
dolnośląskie	lubiński	38
dolnośląskie	milicki	61
dolnośląskie	oleśnicki	53
dolnośląskie	otawski	37
dolnośląskie	polkowicki	38
dolnośląskie	średzki	50
dolnośląskie	trzebnicki	56
dolnośląskie	wołowski	50
dolnośląskie	wrocławski	43
dolnośląskie	złotoryjski	31
dolnośląskie	Legnica	27
dolnośląskie	Wrocław	54
kujawsko-pomorskie	aleksandrowski	76
kujawsko-pomorskie	brodnicki	69
kujawsko-pomorskie	bydgoski	73
kujawsko-pomorskie	chełmiński	85
kujawsko-pomorskie	golubsko-dobrzyński	73
kujawsko-pomorskie	grudziądzki	61
kujawsko-pomorskie	inowrocławski	73
kujawsko-pomorskie	lipnowski	57
kujawsko-pomorskie	mogileński	76
kujawsko-pomorskie	nakielski	69
kujawsko-pomorskie	radziejowski	74
kujawsko-pomorskie	rypiński	67
kujawsko-pomorskie	sępoleński	69
kujawsko-pomorskie	świecki	60
kujawsko-pomorskie	toruński	76
kujawsko-pomorskie	tucholski	59
kujawsko-pomorskie	wąbrzeski	71
kujawsko-pomorskie	włocławski	61
kujawsko-pomorskie	żniński	73
kujawsko-pomorskie	Bydgoszcz	62
kujawsko-pomorskie	Grudziądz	69
kujawsko-pomorskie	Toruń	72
kujawsko-pomorskie	Włocławek	54
lubuskie	gorzowski	53
lubuskie	krośnieński	42
lubuskie	międzyrzecki	53
lubuskie	nowosolski	49
lubuskie	stubiński	45
lubuskie	strzelecko-drezdenecki	64
lubuskie	sulęciński	47
lubuskie	świebodziński	49
lubuskie	zielenogórski	45
lubuskie	żagański	41
lubuskie	żarski	37
lubuskie	wschowski	50
lubuskie	Gorzów Wielkopolski	57
lubuskie	Zielona Góra	49
łódzkie	bełchatowski	56
łódzkie	kutnowski	58
łódzkie	łaski	65
łódzkie	łęczycki	64
łódzkie	łowicki	47
łódzkie	łódzki wschodni	50

województwo	powiat	straty [%]
łódzkie	opoczyński	27
łódzkie	pabianicki	66
łódzkie	pajęczański	35
łódzkie	piotrkowski	46
łódzkie	poddębicki	67
łódzkie	radomszczański	28
łódzkie	sieradzki	63
łódzkie	skierniewicki	34
łódzkie	tomaszowski	29
łódzkie	wieluński	43
łódzkie	wieruszowski	53
łódzkie	zduńskowski	67
łódzkie	zgierski	55
łódzkie	brzeziński	46
łódzkie	Łódź	59
łódzkie	Piotrków Trybunalski	46
łódzkie	Skierzwice	28
mazowieckie	ciechanowski	45
mazowieckie	gostyniński	52
mazowieckie	makowski	37
mazowieckie	mławski	52
mazowieckie	nowodworski	30
mazowieckie	ostrołęcki	32
mazowieckie	płocki	43
mazowieckie	płoński	37
mazowieckie	przasnyski	43
mazowieckie	pułtuski	33
mazowieckie	sierpecki	50
mazowieckie	sochaczewski	35
mazowieckie	warszawski zachodni	29
mazowieckie	wyszkowski	31
mazowieckie	żuromiński	50
mazowieckie	żyrardowski	28
mazowieckie	Ostrołęka	32
mazowieckie	Płock	45
opolskie	kluczborski	31
opolskie	namysłowski	35
podlaskie	augustowski	29
podlaskie	białostocki	29
podlaskie	bielski	29
podlaskie	grajewski	36
podlaskie	hajnowski	27
podlaskie	kolneński	37
podlaskie	łomżyński	34
podlaskie	moniecki	31
podlaskie	suwalski	36
podlaskie	wysokomazowiecki	27
podlaskie	Białystok	27
podlaskie	Łomża	33
podlaskie	Suwałki	34
pomorskie	bytowski	56
pomorskie	chojnicki	48
pomorskie	człuchowski	46
pomorskie	gdański	82
pomorskie	kartuski	79
pomorskie	kościerski	58
pomorskie	kwidziński	45
pomorskie	łęborski	108
pomorskie	malborski	68
pomorskie	nowodworski	85

województwo	powiat	straty [%]
pomorskie	pucki	81
pomorskie	ślupski	79
pomorskie	starogardzki	54
pomorskie	tczewski	47
pomorskie	wejherowski	92
pomorskie	sztumski	51
pomorskie	Gdańsk	96
pomorskie	Gdynia	86
pomorskie	Ślupsk	75
pomorskie	Sopot	92
warmińsko-mazurskie	bartoszycki	59
warmińsko-mazurskie	braniewski	61
warmińsko-mazurskie	działdowski	49
warmińsko-mazurskie	elbląski	76
warmińsko-mazurskie	ełcki	39
warmińsko-mazurskie	giżycki	55
warmińsko-mazurskie	iławski	51
warmińsko-mazurskie	kętrzyński	61
warmińsko-mazurskie	lidzbarski	65
warmińsko-mazurskie	mragowski	67
warmińsko-mazurskie	nidzicki	44
warmińsko-mazurskie	nowomiejski	58
warmińsko-mazurskie	olecki	41
warmińsko-mazurskie	olsztyński	56
warmińsko-mazurskie	ostródzki	57
warmińsko-mazurskie	piski	48
warmińsko-mazurskie	szczycki	50
warmińsko-mazurskie	gołdapski	53
warmińsko-mazurskie	węgorzewski	57
warmińsko-mazurskie	Elbląg	93
warmińsko-mazurskie	Olsztyn	58
wielkopolskie	chodzieski	71
wielkopolskie	czarnkowsko-trzcianecki	66
wielkopolskie	gnieźniński	72
wielkopolskie	gostyński	62
wielkopolskie	grodziski	48
wielkopolskie	jarociński	60
wielkopolskie	kaliski	57
wielkopolskie	kępiński	51
wielkopolskie	kolski	81
wielkopolskie	koniński	76
wielkopolskie	kościański	54
wielkopolskie	krotoszyński	62
wielkopolskie	leszczyński	56
wielkopolskie	międzychodzki	50
wielkopolskie	nowotomyski	47
wielkopolskie	obornicki	79
wielkopolskie	ostrowski	64
wielkopolskie	ostrzeszowski	56
wielkopolskie	piłski	66
wielkopolskie	pleszewski	58
wielkopolskie	poznański	69
wielkopolskie	rawicki	58
wielkopolskie	śłupecki	73
wielkopolskie	szamotuński	70
wielkopolskie	średzki	62
wielkopolskie	śremski	52
wielkopolskie	turecki	66
wielkopolskie	wągrowiecki	76
wielkopolskie	wolsztyński	47

województwo	powiat	straty [%]
wielkopolskie	wrzeșiński	70
wielkopolskie	złotowski	60
wielkopolskie	Kalisz	63
wielkopolskie	Konin	75
wielkopolskie	Leszno	56
wielkopolskie	Poznań	71
zachodniopomorskie	białogardzki	58
zachodniopomorskie	choszczeński	61
zachodniopomorskie	drawski	70
zachodniopomorskie	goleniowski	63
zachodniopomorskie	gryfiński	69
zachodniopomorskie	gryfiński	62
zachodniopomorskie	kamieński	72
zachodniopomorskie	kołobrzegi	61
zachodniopomorskie	koszaliński	55
zachodniopomorskie	myśliborski	58
zachodniopomorskie	policki	51
zachodniopomorskie	pyrzycki	70
zachodniopomorskie	stawiński	67
zachodniopomorskie	stargardzki	68
zachodniopomorskie	szczeciński	52
zachodniopomorskie	świdwiński	59
zachodniopomorskie	wątecki	72
zachodniopomorskie	łobeski	73
zachodniopomorskie	Koszalin	49
zachodniopomorskie	Szczecin	59
zachodniopomorskie	Świnoujście	70

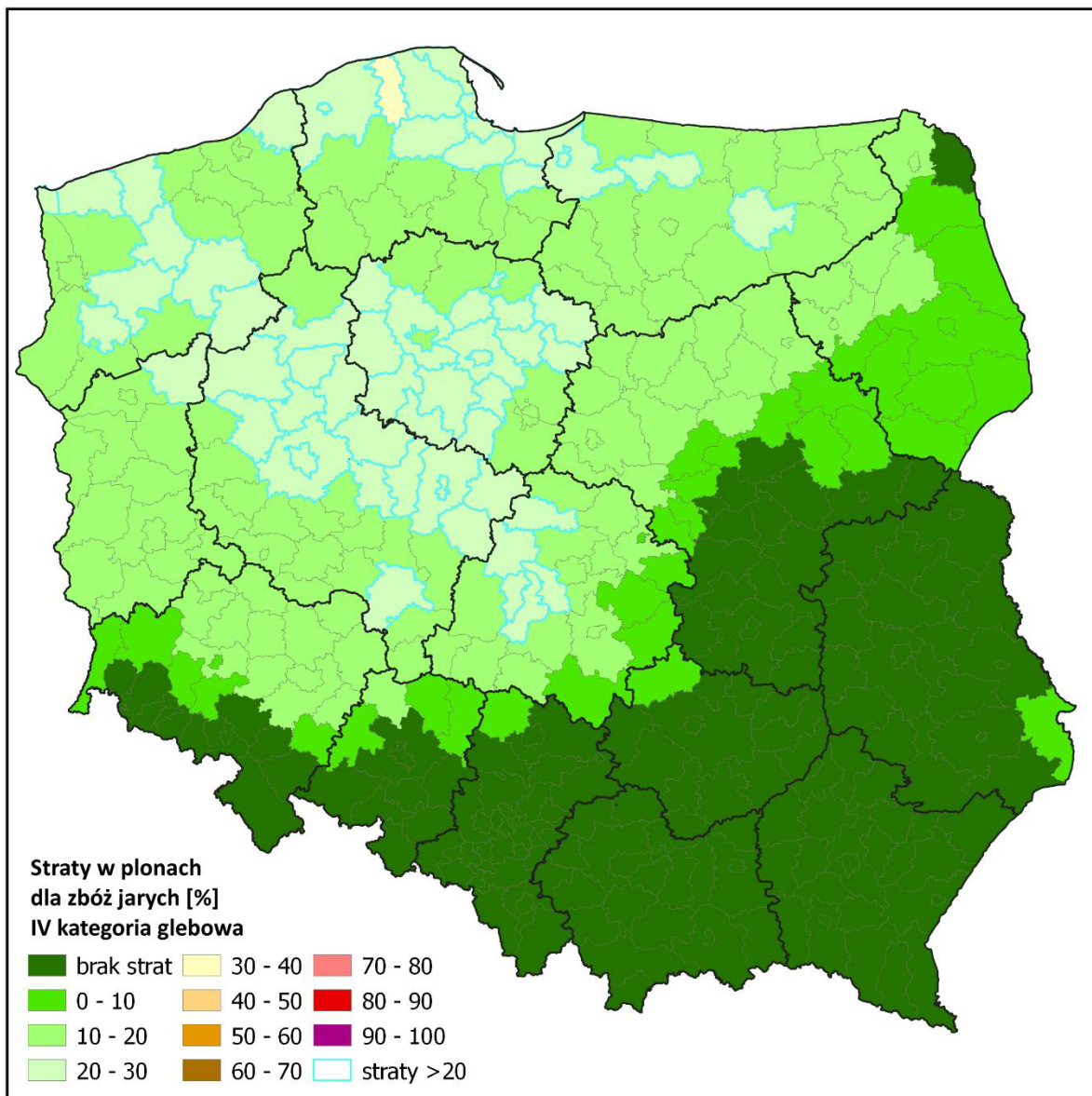


Powiaty ze stratami powyżej 20% dla zbóż jarych III kategoria glebowa

województwo	powiat	straty [%]
dolnośląskie	gólgowski	20
dolnośląskie	górowski	21
dolnośląskie	milicki	26
dolnośląskie	oleśnicki	23
dolnośląskie	średzki	22
dolnośląskie	trzebnicki	24
dolnośląskie	wołowski	22
dolnośląskie	Wrocław	24
kujawsko-pomorskie	aleksandrowski	32
kujawsko-pomorskie	brodnicki	29
kujawsko-pomorskie	bydgoski	31
kujawsko-pomorskie	chełmiński	36
kujawsko-pomorskie	golubsko-dobrzyński	31
kujawsko-pomorskie	grudziądzki	26
kujawsko-pomorskie	inowrocławski	31
kujawsko-pomorskie	lipnowski	24
kujawsko-pomorskie	mogileński	32
kujawsko-pomorskie	nakielski	29
kujawsko-pomorskie	radziejowski	31
kujawsko-pomorskie	rypiński	28
kujawsko-pomorskie	sępoleński	29
kujawsko-pomorskie	świecki	25
kujawsko-pomorskie	toruński	32
kujawsko-pomorskie	tucholski	25
kujawsko-pomorskie	wąbrzeski	30
kujawsko-pomorskie	włocławski	26
kujawsko-pomorskie	żniński	31
kujawsko-pomorskie	Bydgoszcz	26
kujawsko-pomorskie	Grudziądz	29
kujawsko-pomorskie	Toruń	30
kujawsko-pomorskie	Włocławek	23
lubuskie	gorzowski	23
lubuskie	międzyrzecki	23
lubuskie	nowosolski	22
lubuskie	stubiński	20
lubuskie	strzelecko-drezdenecki	27
lubuskie	sulęciński	21
lubuskie	świebodziński	22
lubuskie	zielonogórski	20
lubuskie	wschowski	22
lubuskie	Gorzów Wielkopolski	25
lubuskie	Zielona Góra	22
łódzkie	bełchatowski	24
łódzkie	kutnowski	25
łódzkie	łaski	28
łódzkie	łęczycki	27
łódzkie	łowicki	21
łódzkie	łódzki wschodni	22
łódzkie	pabianicki	28
łódzkie	piotrkowski	21
łódzkie	poddębicki	28
łódzkie	sieradzki	27
łódzkie	wieruszowski	23
łódzkie	zduńskowolski	28
łódzkie	zgierski	24
łódzkie	brzeziński	20
łódzkie	Łódź	25
łódzkie	Piotrków Trybunalski	21
mazowieckie	ciechanowski	20
mazowieckie	gostyniński	23

województwo	powiat	straty [%]
mazowieckie	mławski	23
mazowieckie	sierpecki	22
mazowieckie	żuromiński	22
mazowieckie	Płock	20
pomorskie	bytowski	24
pomorskie	chojnicki	21
pomorskie	człuchowski	21
pomorskie	gdański	35
pomorskie	kartuski	33
pomorskie	kościerski	25
pomorskie	kwidzyński	20
pomorskie	łęborski	47
pomorskie	malborski	29
pomorskie	nowodworski	36
pomorskie	pucki	34
pomorskie	stąpski	33
pomorskie	starogardzki	24
pomorskie	tczewski	21
pomorskie	wejherowski	39
pomorskie	sztumski	22
pomorskie	Gdańsk	41
pomorskie	Gdynia	36
pomorskie	Stąpsk	31
pomorskie	Sopot	39
warmińsko-mazurskie	bartoszycki	25
warmińsko-mazurskie	braniewski	26
warmińsko-mazurskie	działdowski	22
warmińsko-mazurskie	elbląski	32
warmińsko-mazurskie	giżycki	24
warmińsko-mazurskie	iławski	22
warmińsko-mazurskie	kętrzyński	26
warmińsko-mazurskie	lidzbarski	27
warmińsko-mazurskie	mragowski	28
warmińsko-mazurskie	nowomiejski	25
warmińsko-mazurskie	olsztyński	24
warmińsko-mazurskie	ostródzki	24
warmińsko-mazurskie	piski	21
warmińsko-mazurskie	szczygieński	22
warmińsko-mazurskie	gotdapski	23
warmińsko-mazurskie	węgorzewski	25
warmińsko-mazurskie	Elbląg	39
warmińsko-mazurskie	Olsztyn	25
wielkopolskie	chodzieski	30
wielkopolskie	czarnkowsko-trzcianecki	28
wielkopolskie	gnieźnieński	30
wielkopolskie	gostyński	26
wielkopolskie	grodziski	21
wielkopolskie	jarociński	26
wielkopolskie	kaliski	25
wielkopolskie	kępiski	22
wielkopolskie	kolski	34
wielkopolskie	koniński	32
wielkopolskie	kościański	23
wielkopolskie	krotoszyński	26
wielkopolskie	leszczyński	24
wielkopolskie	międzychodzki	22
wielkopolskie	nowotomyski	21
wielkopolskie	obornicki	33
wielkopolskie	ostrowski	27
wielkopolskie	ostrzeszowski	24

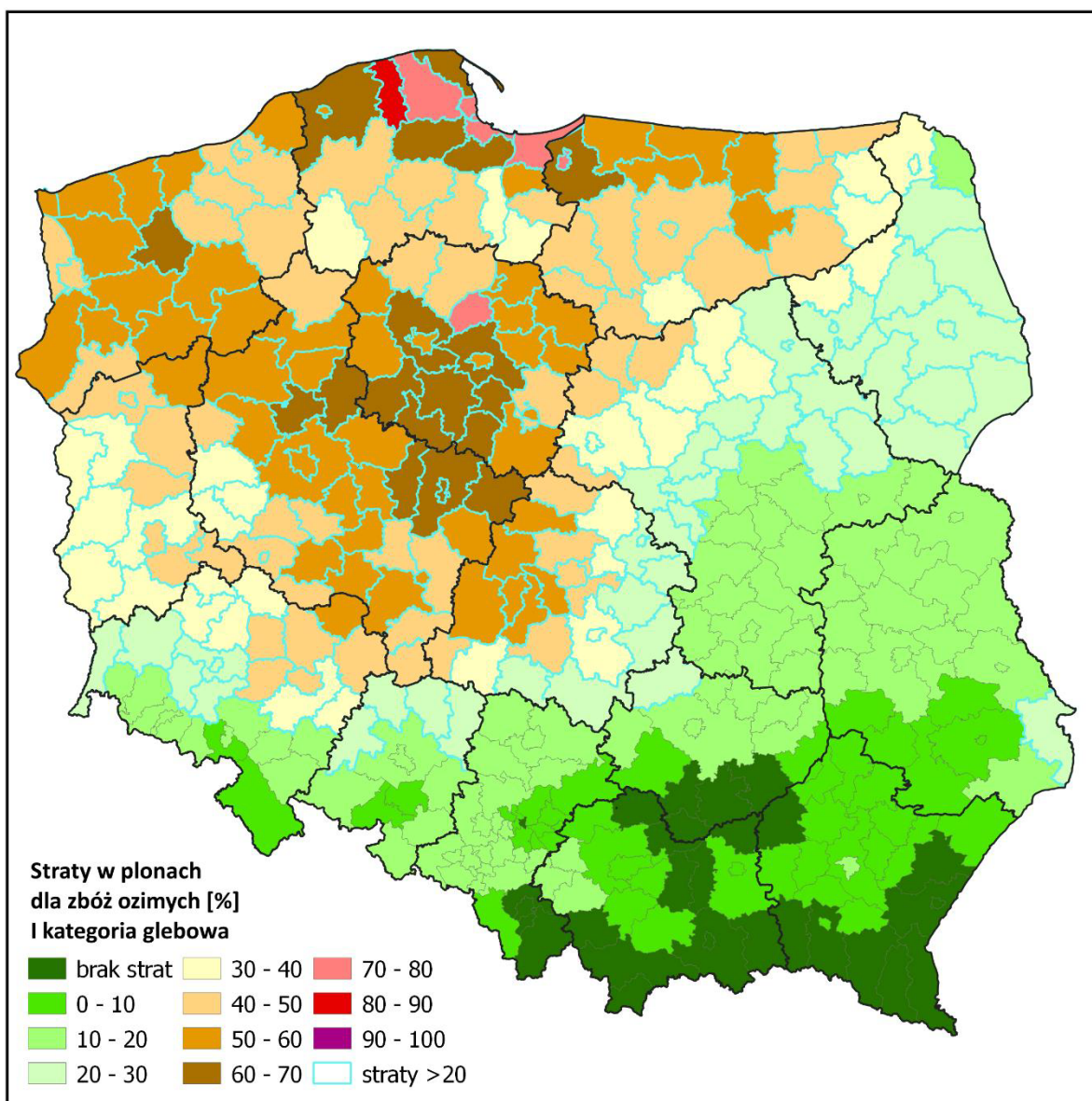
województwo	powiat	straty [%]
wielkopolskie	piłski	28
wielkopolskie	pleszewski	25
wielkopolskie	poznański	29
wielkopolskie	rawicki	25
wielkopolskie	śłupecki	31
wielkopolskie	szamotulski	29
wielkopolskie	średzki	26
wielkopolskie	średzki	23
wielkopolskie	turecki	28
wielkopolskie	wągrowiecki	32
wielkopolskie	wolsztyński	21
wielkopolskie	wrzesiński	30
wielkopolskie	złotowski	25
wielkopolskie	Kalisz	27
wielkopolskie	Konin	32
wielkopolskie	Leszno	24
wielkopolskie	Poznań	30
zachodniopomorskie	białogardzki	25
zachodniopomorskie	choszczeński	26
zachodniopomorskie	drawski	29
zachodniopomorskie	goleniowski	27
zachodniopomorskie	gryficki	29
zachodniopomorskie	gryfiński	26
zachodniopomorskie	kamieński	30
zachodniopomorskie	kołobrzeski	26
zachodniopomorskie	koszaliński	24
zachodniopomorskie	myśliborski	25
zachodniopomorskie	policki	22
zachodniopomorskie	pyrzycki	30
zachodniopomorskie	stawieński	28
zachodniopomorskie	stargardzki	29
zachodniopomorskie	szczecinecki	23
zachodniopomorskie	świdwiński	25
zachodniopomorskie	wątecki	30
zachodniopomorskie	łobeski	31
zachodniopomorskie	Koszalin	22
zachodniopomorskie	Szczecin	25
zachodniopomorskie	Świnoujście	30



Powiaty ze stratami powyżej 20% dla zbóż jarych IV kategoria glebowa

województwo	powiat	straty [%]
kujawsko-pomorskie	aleksandrowski	23
kujawsko-pomorskie	brodnicki	21
kujawsko-pomorskie	bydgoski	22
kujawsko-pomorskie	chełmiński	25
kujawsko-pomorskie	golubsko-dobrzyński	22
kujawsko-pomorskie	inowrocławski	22
kujawsko-pomorskie	mogileński	23
kujawsko-pomorskie	nakielski	21
kujawsko-pomorskie	radziejowski	22
kujawsko-pomorskie	rypiński	21
kujawsko-pomorskie	sępoleński	21
kujawsko-pomorskie	toruński	23
kujawsko-pomorskie	wąbrzeski	22
kujawsko-pomorskie	żniński	22
kujawsko-pomorskie	Grudziądz	21
kujawsko-pomorskie	Toruń	22
lubuskie	strzelecko-drezdenecki	20
łódzkie	łaski	20
łódzkie	łęczycki	20
łódzkie	pabianicki	21
łódzkie	poddębicki	21
łódzkie	zduńskowolski	21
pomorskie	gdański	24
pomorskie	kartuski	24
pomorskie	łęborski	32
pomorskie	malborski	21
pomorskie	nowodworski	25
pomorskie	pucki	24
pomorskie	stąpski	24
pomorskie	wejherowski	27
pomorskie	Gdańsk	28
pomorskie	Gdynia	25
pomorskie	Stąpsk	23
pomorskie	Sopot	27
warmińsko-mazurskie	elbląski	23
warmińsko-mazurskie	lidzbarski	20
warmińsko-mazurskie	mrągowski	21
warmińsko-mazurskie	Elbląg	27
wielkopolskie	chodzieski	22
wielkopolskie	czarnkowsko-trzcianecki	20
wielkopolskie	gnieźniński	22
wielkopolskie	kolski	24
wielkopolskie	koniński	23
wielkopolskie	obornicki	24
wielkopolskie	ostrowski	20
wielkopolskie	pilski	21
wielkopolskie	poznański	21
wielkopolskie	stąpecki	22
wielkopolskie	szamotulski	21
wielkopolskie	turecki	21
wielkopolskie	wągrowiecki	23
wielkopolskie	wrzesiński	22
wielkopolskie	Konin	23
wielkopolskie	Poznań	22
zachodniopomorskie	drawski	21
zachodniopomorskie	gryficki	21
zachodniopomorskie	kamieński	22
zachodniopomorskie	pyrzycki	22
zachodniopomorskie	stawiński	21
zachodniopomorskie	stargardzki	21

województwo	powiat	straty [%]
zachodniopomorskie	walecki	22
zachodniopomorskie	łobeski	22
zachodniopomorskie	Świnoujście	22



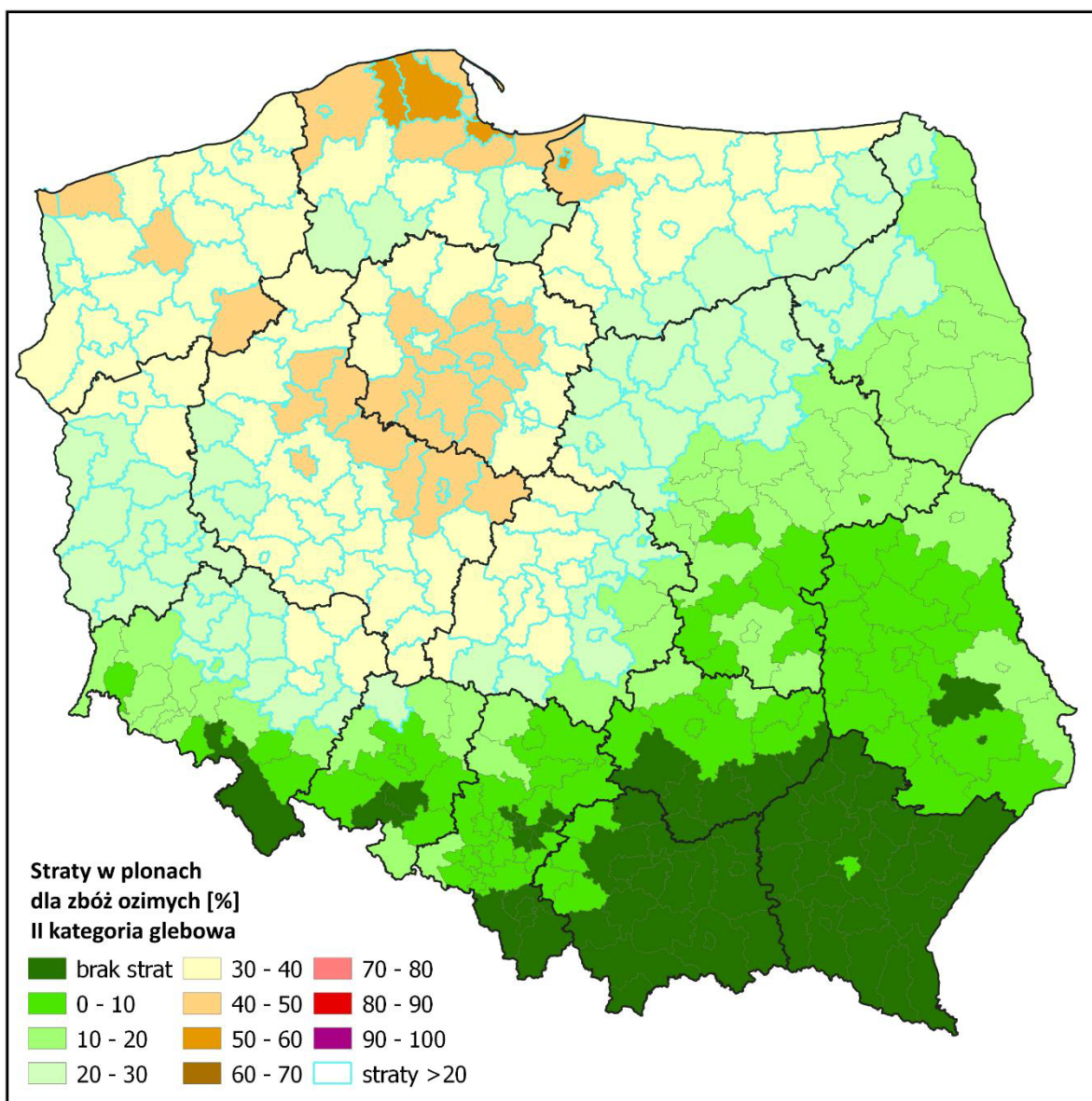
Powiaty ze stratami powyżej 20% dla zbóż ozimych I kategoria glebowa

województwo	powiat	straty [%]
dolnośląskie	bolesławiecki	26
dolnośląskie	gólgowski	37
dolnośląskie	górowski	40
dolnośląskie	jaworski	23
dolnośląskie	legnicki	28
dolnośląskie	lubiński	32
dolnośląskie	milicki	50
dolnośląskie	oleśnicki	44
dolnośląskie	otawski	32
dolnośląskie	polkowicki	32
dolnośląskie	średzki	42
dolnośląskie	trzebnicki	47
dolnośląskie	wołowski	42
dolnośląskie	wrocławski	36
dolnośląskie	zgorzelecki	21
dolnośląskie	złotoryjski	26
dolnośląskie	Legnica	23
dolnośląskie	Wrocław	45
kujawsko-pomorskie	aleksandrowski	64
kujawsko-pomorskie	brodnicki	58
kujawsko-pomorskie	bydgoski	61
kujawsko-pomorskie	chełmiński	71
kujawsko-pomorskie	golubsko-dobrzyński	58
kujawsko-pomorskie	grudziądzki	51
kujawsko-pomorskie	inowrocławski	61
kujawsko-pomorskie	lipnowski	45
kujawsko-pomorskie	mogileński	63
kujawsko-pomorskie	nakielski	58
kujawsko-pomorskie	radziejowski	61
kujawsko-pomorskie	rypiński	54
kujawsko-pomorskie	sępoleński	58
kujawsko-pomorskie	świecki	50
kujawsko-pomorskie	toruński	63
kujawsko-pomorskie	tucholski	49
kujawsko-pomorskie	wąbrzeski	59
kujawsko-pomorskie	włocławski	51
kujawsko-pomorskie	żniński	60
kujawsko-pomorskie	Bydgoszcz	52
kujawsko-pomorskie	Grudziądz	58
kujawsko-pomorskie	Toruń	60
kujawsko-pomorskie	Włocławek	45
lubelskie	hrubieszowski	23
lubuskie	gorzowski	44
lubuskie	krośniński	35
lubuskie	międzyrzeczki	44
lubuskie	nowosolski	41
lubuskie	stubiński	38
lubuskie	strzelecko-drezdenecki	53
lubuskie	sulęciński	39
lubuskie	świebodziński	41
lubuskie	zielenogórski	38
lubuskie	żagański	35
lubuskie	żarski	31
lubuskie	wschowski	42
lubuskie	Gorzów Wielkopolski	48
lubuskie	Zielona Góra	41
łódzkie	bełchatowski	47
łódzkie	kutnowski	48
łódzkie	łaski	54
łódzkie	łęczycki	53

województwo	powiat	straty [%]
łódzkie	łowicki	39
łódzkie	łódzki wschodni	42
łódzkie	opoczyński	24
łódzkie	pabianicki	55
łódzkie	pajęczański	29
łódzkie	piotrkowski	38
łódzkie	poddębicki	56
łódzkie	radomszczański	24
łódzkie	rawski	20
łódzkie	sieradzki	52
łódzkie	skierniewicki	29
łódzkie	tomaszowski	25
łódzkie	wieluński	36
łódzkie	wieruszowski	44
łódzkie	zduńskowolski	56
łódzkie	zgierski	46
łódzkie	brzeziński	38
łódzkie	Łódź	49
łódzkie	Piotrków Trybunalski	39
łódzkie	Skierniewice	24
mazowieckie	ciechanowski	38
mazowieckie	gostyniński	44
mazowieckie	grodziski	22
mazowieckie	legionowski	22
mazowieckie	makowski	33
mazowieckie	mławski	42
mazowieckie	nowodworski	25
mazowieckie	ostrołęcki	29
mazowieckie	ostrowski	23
mazowieckie	płocki	36
mazowieckie	płoński	32
mazowieckie	przasnyski	38
mazowieckie	pułtuski	30
mazowieckie	sierpecki	42
mazowieckie	sochaczewski	30
mazowieckie	sokołowski	21
mazowieckie	warszawski zachodni	25
mazowieckie	węgrowski	22
mazowieckie	wyszkowski	27
mazowieckie	żuromiński	42
mazowieckie	żyrardowski	24
mazowieckie	Ostrołęka	28
mazowieckie	Płock	38
opolskie	brzeski	22
opolskie	kluczborski	26
opolskie	namysłowski	30
opolskie	oleski	21
podlaskie	augustowski	26
podlaskie	białostocki	25
podlaskie	bielski	26
podlaskie	grajewski	32
podlaskie	hajnowski	24
podlaskie	kolneński	33
podlaskie	łomżyński	30
podlaskie	moniecki	28
podlaskie	siemiatycki	21
podlaskie	sokółski	23
podlaskie	suwalski	32
podlaskie	wysokomazowiecki	24
podlaskie	zambrowski	23

województwo	powiat	straty [%]
podlaskie	Białystok	24
podlaskie	Łomża	30
podlaskie	Suwałki	30
pomorskie	bydowski	45
pomorskie	chojnicki	40
pomorskie	człuchowski	39
pomorskie	gdański	68
pomorskie	kartuski	66
pomorskie	kościerski	49
pomorskie	kwidziński	37
pomorskie	łęborski	87
pomorskie	malborski	55
pomorskie	nowodworski	71
pomorskie	pucki	68
pomorskie	stąpski	63
pomorskie	starogardzki	45
pomorskie	tczewski	38
pomorskie	wejherowski	77
pomorskie	sztumski	41
pomorskie	Gdańsk	80
pomorskie	Gdynia	72
pomorskie	Stupsk	60
pomorskie	Sopot	76
świętokrzyskie	konecki	21
warmińsko-mazurskie	bartoszycki	52
warmińsko-mazurskie	braniewski	51
warmińsko-mazurskie	działdowski	41
warmińsko-mazurskie	elbląski	61
warmińsko-mazurskie	ecki	34
warmińsko-mazurskie	giżycki	46
warmińsko-mazurskie	łitawski	45
warmińsko-mazurskie	kętrzyński	53
warmińsko-mazurskie	lidzbarski	54
warmińsko-mazurskie	mragowski	56
warmińsko-mazurskie	nidzicki	37
warmińsko-mazurskie	nowomiejski	49
warmińsko-mazurskie	olecki	37
warmińsko-mazurskie	olsztyński	47
warmińsko-mazurskie	ostródzki	47
warmińsko-mazurskie	piski	40
warmińsko-mazurskie	szczygieński	43
warmińsko-mazurskie	gołdapski	47
warmińsko-mazurskie	węgorzewski	49
warmińsko-mazurskie	Elbląg	75
warmińsko-mazurskie	Olsztyn	48
wielkopolskie	chodzieski	59
wielkopolskie	czarnkowsko-trzcianecki	55
wielkopolskie	gnieźnieński	60
wielkopolskie	gostyński	51
wielkopolskie	grodziski	40
wielkopolskie	jarociński	50
wielkopolskie	kaliski	48
wielkopolskie	kępiński	43
wielkopolskie	kolski	67
wielkopolskie	koniński	64
wielkopolskie	kościański	45
wielkopolskie	krotoszyński	52
wielkopolskie	leszczyński	47
wielkopolskie	międzychodzki	41
wielkopolskie	nowotomyski	39

województwo	powiat	straty [%]
wielkopolskie	obornicki	65
wielkopolskie	ostrowski	53
wielkopolskie	ostrzeszowski	47
wielkopolskie	piłski	55
wielkopolskie	pleszewski	48
wielkopolskie	poznański	58
wielkopolskie	rawicki	48
wielkopolskie	stąpecki	61
wielkopolskie	szamotulski	58
wielkopolskie	średzki	52
wielkopolskie	średzki	52
wielkopolskie	śremski	44
wielkopolskie	turecki	55
wielkopolskie	wągrowiecki	63
wielkopolskie	wolsztyński	40
wielkopolskie	wrzesiński	58
wielkopolskie	złotowski	50
wielkopolskie	Kalisz	52
wielkopolskie	Konin	63
wielkopolskie	Leszno	47
wielkopolskie	Poznań	59
zachodniopomorskie	białogardzki	48
zachodniopomorskie	choszचेński	51
zachodniopomorskie	drawski	58
zachodniopomorskie	goleniowski	53
zachodniopomorskie	gryficki	58
zachodniopomorskie	gryfiński	52
zachodniopomorskie	kamieński	60
zachodniopomorskie	kołobrzeski	51
zachodniopomorskie	koszaliński	46
zachodniopomorskie	myśliborski	48
zachodniopomorskie	policki	43
zachodniopomorskie	pyrzycki	58
zachodniopomorskie	stawieński	55
zachodniopomorskie	stargardzki	56
zachodniopomorskie	szczecinecki	44
zachodniopomorskie	świdwiński	49
zachodniopomorskie	wątecki	60
zachodniopomorskie	łobeski	61
zachodniopomorskie	Koszalin	43
zachodniopomorskie	Szczecin	49
zachodniopomorskie	Świnoujście	59

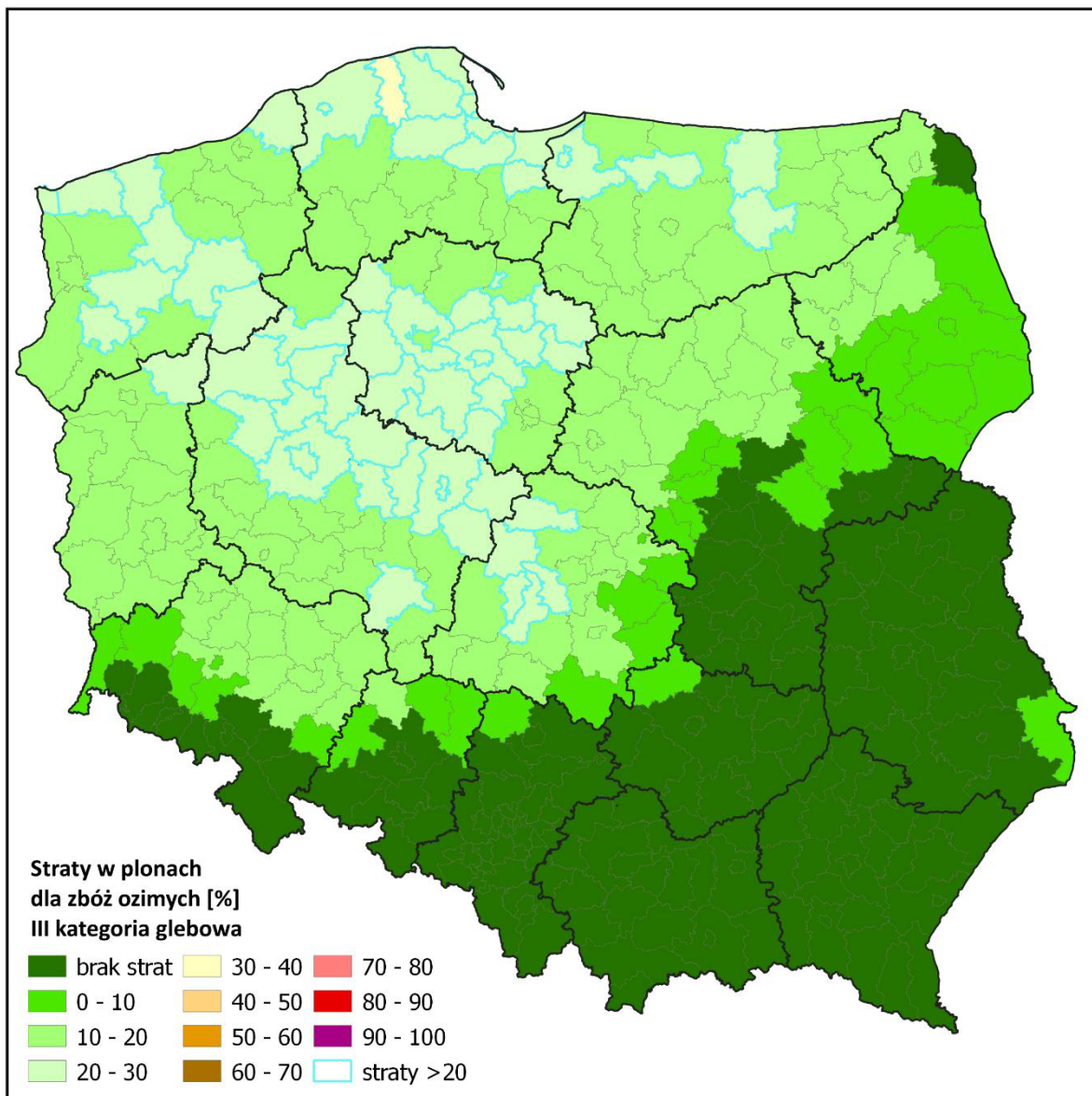


Powiaty ze stratami powyżej 20% dla zbóż ozimych II kategoria glebowa

województwo	powiat	straty [%]	województwo	powiat	straty [%]
dolnośląskie	gótgowski	26	łódzkie	sieradzki	36
dolnośląskie	górowski	28	łódzkie	skierniewicki	21
dolnośląskie	legnicki	21	łódzkie	wieluński	26
dolnośląskie	lubiński	23	łódzkie	wieruszowski	31
dolnośląskie	milicki	35	łódzkie	zduńskowolski	38
dolnośląskie	oleśnicki	31	łódzkie	zgierski	32
dolnośląskie	otawski	23	łódzkie	brzeziński	27
dolnośląskie	polkowicki	23	łódzkie	Łódź	34
dolnośląskie	średzki	29	łódzkie	Piotrków Trybunalski	27
dolnośląskie	trzebnicki	32	mazowieckie	ciechanowski	27
dolnośląskie	wotowski	29	mazowieckie	gostyniński	30
dolnośląskie	wrocławski	26	mazowieckie	makowski	24
dolnośląskie	Wrocław	32	mazowieckie	mławski	30
kujawsko-pomorskie	aleksandrowski	43	mazowieckie	ostrołęcki	21
kujawsko-pomorskie	brodnicki	39	mazowieckie	płocki	25
kujawsko-pomorskie	bydgoski	41	mazowieckie	płoński	23
kujawsko-pomorskie	chełmiński	48	mazowieckie	przasnyski	27
kujawsko-pomorskie	golubsko-dobrzyński	40	mazowieckie	pułtowski	22
kujawsko-pomorskie	grudziądzki	35	mazowieckie	sierpecki	30
kujawsko-pomorskie	inowrocławski	41	mazowieckie	sochaczewski	22
kujawsko-pomorskie	lipnowski	32	mazowieckie	wyszkowski	20
kujawsko-pomorskie	mogileński	43	mazowieckie	żuromiński	29
kujawsko-pomorskie	nakielski	40	mazowieckie	Ostrołęka	21
kujawsko-pomorskie	radziejowski	42	mazowieckie	Płock	27
kujawsko-pomorskie	rypiński	37	opolskie	namysłowski	22
kujawsko-pomorskie	sępoleński	40	podlaskie	grajewski	23
kujawsko-pomorskie	świecki	34	podlaskie	kolneński	24
kujawsko-pomorskie	toruński	43	podlaskie	łomżyński	22
kujawsko-pomorskie	tucholski	34	podlaskie	moniecki	20
kujawsko-pomorskie	wąbrzeski	40	podlaskie	suwalski	23
kujawsko-pomorskie	włocławski	35	podlaskie	Łomża	22
kujawsko-pomorskie	żniński	41	podlaskie	Suwałki	22
kujawsko-pomorskie	Bydgoszcz	35	pomorskie	bytowski	31
kujawsko-pomorskie	Grudziądz	40	pomorskie	chojnicki	28
kujawsko-pomorskie	Toruń	41	pomorskie	człuchowski	27
kujawsko-pomorskie	Włocławek	31	pomorskie	gdański	47
lubuskie	gorzowski	31	pomorskie	kartuski	45
lubuskie	krośnieński	25	pomorskie	kościerski	34
lubuskie	międzyrzecki	31	pomorskie	kwidzyński	26
lubuskie	nowosolski	29	pomorskie	łęborski	59
lubuskie	stubiński	27	pomorskie	malborski	38
lubuskie	strzelecko-drezdenecki	37	pomorskie	nowodworski	48
lubuskie	sulęciński	28	pomorskie	pucki	46
lubuskie	świebodziński	29	pomorskie	stąpski	43
lubuskie	zielonogórski	27	pomorskie	starogardzki	32
lubuskie	żagański	25	pomorskie	tczewski	27
lubuskie	żarski	23	pomorskie	wejherowski	52
lubuskie	wschowski	29	pomorskie	sztumski	29
lubuskie	Gorzów Wielkopolski	33	pomorskie	Gdańsk	54
lubuskie	Zielona Góra	29	pomorskie	Gdynia	49
łódzkie	betchatowski	33	pomorskie	Stąpsk	41
łódzkie	kutnowski	33	pomorskie	Sopot	52
łódzkie	łaski	37	warmińsko-mazurskie	bartoszycki	36
łódzkie	łęczycki	37	warmińsko-mazurskie	braniewski	35
łódzkie	łowicki	28	warmińsko-mazurskie	działdowski	29
łódzkie	łódzki wschodni	29	warmińsko-mazurskie	elbląski	42
łódzkie	pabianicki	38	warmińsko-mazurskie	etcki	25
łódzkie	pajęczański	21	warmińsko-mazurskie	gizycki	32
łódzkie	piotrkowski	27	warmińsko-mazurskie	iławski	31
łódzkie	poddębicki	38	warmińsko-mazurskie	kętrzyński	37

województwo	powiat	straty [%]
warmińsko-mazurskie	lidzbarski	37
warmińsko-mazurskie	mragowski	38
warmińsko-mazurskie	nidzicki	26
warmińsko-mazurskie	nowomiejski	34
warmińsko-mazurskie	olecki	26
warmińsko-mazurskie	olsztyński	33
warmińsko-mazurskie	ostródzki	33
warmińsko-mazurskie	piski	28
warmińsko-mazurskie	szczygieński	30
warmińsko-mazurskie	gotdapski	32
warmińsko-mazurskie	węgorzewski	34
warmińsko-mazurskie	Elbląg	51
warmińsko-mazurskie	Olsztyn	33
wielkopolskie	chodzieski	40
wielkopolskie	czarnkowsko-trzcianecki	37
wielkopolskie	gnieźnieński	41
wielkopolskie	gostyński	35
wielkopolskie	grodziski	28
wielkopolskie	jarociński	35
wielkopolskie	kaliski	33
wielkopolskie	kępiński	30
wielkopolskie	kolski	46
wielkopolskie	koniński	43
wielkopolskie	kościański	31
wielkopolskie	krotoszyński	36
wielkopolskie	leszczyński	33
wielkopolskie	międzychodzki	29
wielkopolskie	nowotomyski	28
wielkopolskie	obornicki	45
wielkopolskie	ostrowski	36
wielkopolskie	ostrzeszowski	32
wielkopolskie	pilski	38
wielkopolskie	pleszewski	33
wielkopolskie	poznański	39
wielkopolskie	rawicki	33
wielkopolskie	stłupecki	41
wielkopolskie	szamotulski	40
wielkopolskie	średzki	36
wielkopolskie	śremski	31
wielkopolskie	turecki	38
wielkopolskie	wągrowiecki	43
wielkopolskie	wolsztyński	28
wielkopolskie	wrzesiński	40
wielkopolskie	złotowski	34
wielkopolskie	Kalisz	36
wielkopolskie	Konin	43
wielkopolskie	Leszno	32
wielkopolskie	Poznań	41
zachodniopomorskie	białogardzki	33
zachodniopomorskie	choszczeński	35
zachodniopomorskie	drawski	40
zachodniopomorskie	goleniowski	36
zachodniopomorskie	gryficki	39
zachodniopomorskie	gryfiński	36
zachodniopomorskie	kamieński	41
zachodniopomorskie	kotobrzeski	35
zachodniopomorskie	koszaliński	32
zachodniopomorskie	myśliborski	33
zachodniopomorskie	policki	30
zachodniopomorskie	pyrzycki	40

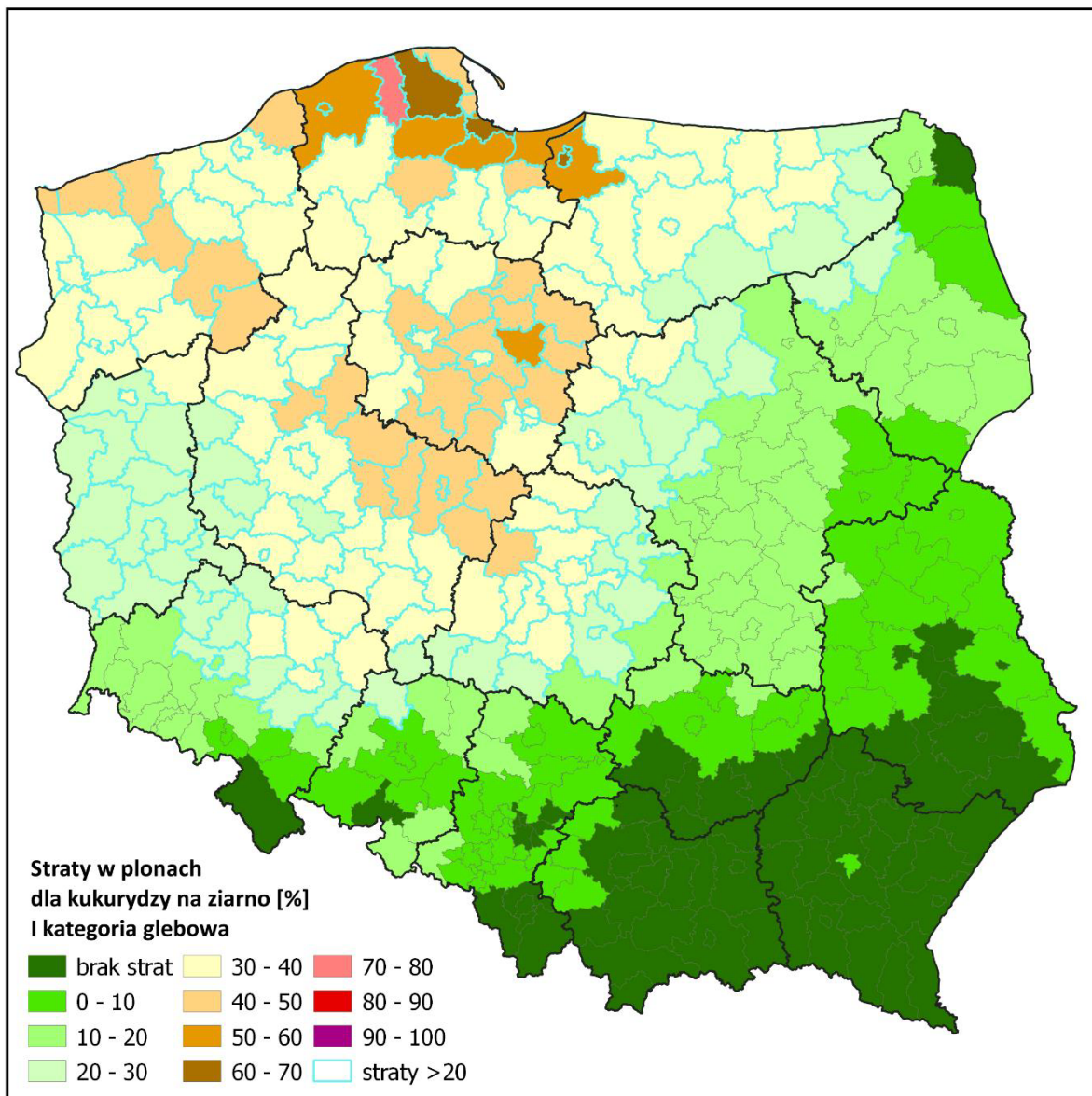
województwo	powiat	straty [%]
zachodniopomorskie	stawiński	38
zachodniopomorskie	stargardzki	39
zachodniopomorskie	szczecinecki	31
zachodniopomorskie	świdwiński	34
zachodniopomorskie	wątecki	41
zachodniopomorskie	łobeski	42
zachodniopomorskie	Koszalin	30
zachodniopomorskie	Szczecin	34
zachodniopomorskie	Świnoujście	40



Powiaty ze stratami powyżej 20% dla zbóż ozimych III kategoria glebowa

województwo	powiat	straty [%]
kujawsko-pomorskie	aleksandrowski	23
kujawsko-pomorskie	brodnicki	21
kujawsko-pomorskie	bydgoski	22
kujawsko-pomorskie	chełmiński	25
kujawsko-pomorskie	golubsko-dobrzyński	22
kujawsko-pomorskie	inowrocławski	22
kujawsko-pomorskie	mogileński	23
kujawsko-pomorskie	nakielski	21
kujawsko-pomorskie	radziejowski	22
kujawsko-pomorskie	rypiński	20
kujawsko-pomorskie	sępoleński	21
kujawsko-pomorskie	toruński	23
kujawsko-pomorskie	wąbrzeski	22
kujawsko-pomorskie	żniński	22
kujawsko-pomorskie	Grudziądz	21
kujawsko-pomorskie	Toruń	22
lubuskie	strzelecko-drezdenecki	20
łódzkie	łaski	20
łódzkie	łęczycki	20
łódzkie	pabianicki	21
łódzkie	poddębicki	21
łódzkie	zduńskowolski	21
pomorskie	gdański	24
pomorskie	kartuski	24
pomorskie	łęborski	31
pomorskie	malborski	21
pomorskie	nowodworski	25
pomorskie	pucki	24
pomorskie	stąpski	23
pomorskie	wejherowski	27
pomorskie	Gdańsk	28
pomorskie	Gdynia	25
pomorskie	Stąpsk	22
pomorskie	Sopot	27
warmińsko-mazurskie	elbląski	22
warmińsko-mazurskie	kętrzyński	20
warmińsko-mazurskie	lidzbarski	20
warmińsko-mazurskie	mragowski	21
warmińsko-mazurskie	Elbląg	26
wielkopolskie	chodzieski	22
wielkopolskie	czarnkowsko-trzcianecki	20
wielkopolskie	gnieźniński	22
wielkopolskie	kolski	24
wielkopolskie	koniński	23
wielkopolskie	obornicki	24
wielkopolskie	ostrowski	20
wielkopolskie	pilski	21
wielkopolskie	poznański	21
wielkopolskie	stąpski	22
wielkopolskie	szamotulski	21
wielkopolskie	turecki	21
wielkopolskie	wągrowiecki	23
wielkopolskie	wrzesiński	22
wielkopolskie	Konin	23
wielkopolskie	Poznań	22
zachodniopomorskie	drawski	21
zachodniopomorskie	gryficki	21
zachodniopomorskie	kamieński	22
zachodniopomorskie	pyrzycki	22
zachodniopomorskie	stawiński	21

województwo	powiat	straty [%]
zachodniopomorskie	stargardzki	21
zachodniopomorskie	wątecki	22
zachodniopomorskie	łobeski	22
zachodniopomorskie	Świnoujście	22



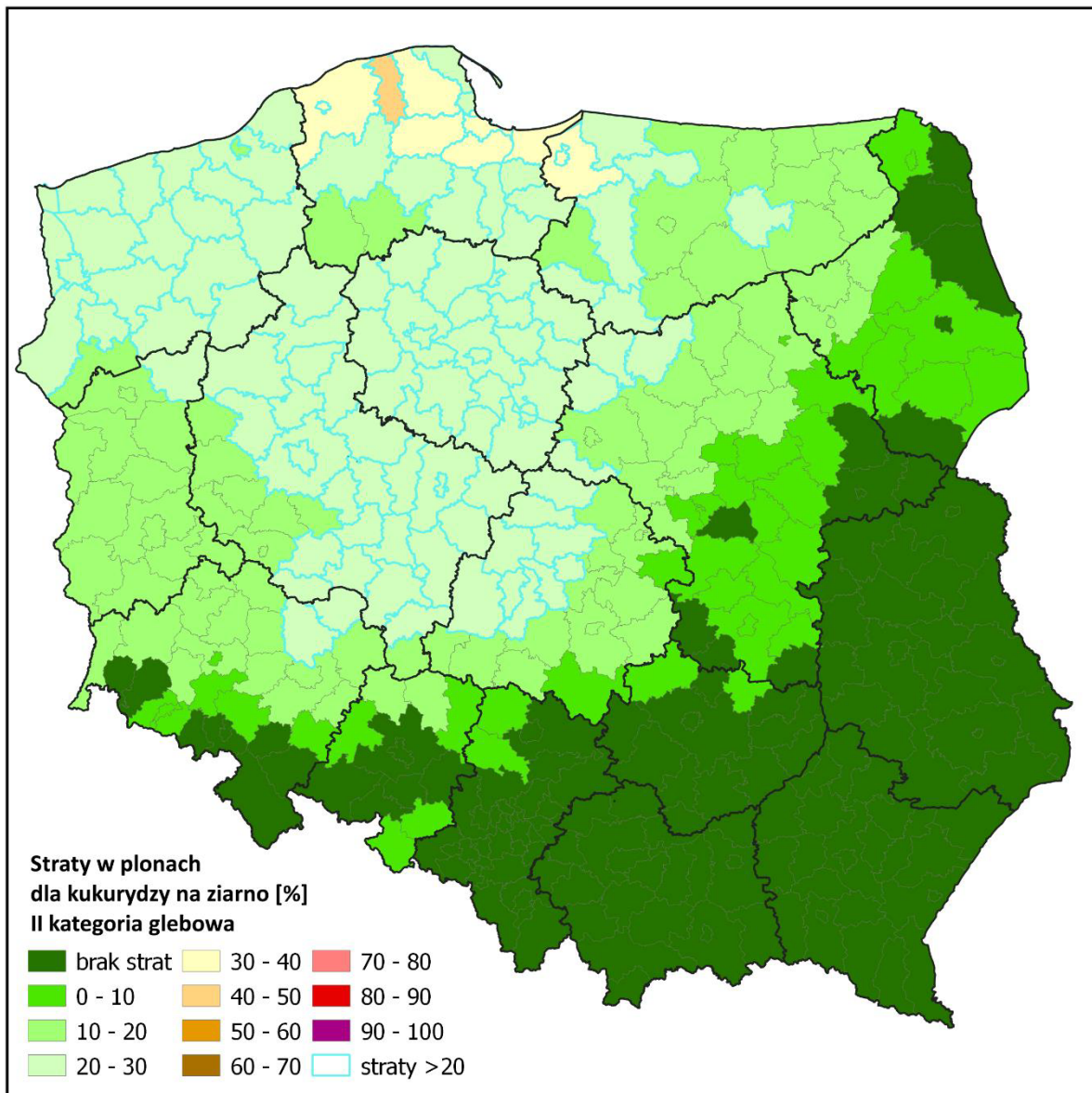
Powiaty ze stratami powyżej 20% dla kukurydzy na ziarno I kategoria glebowa

województwo	powiat	straty [%]
dolnośląskie	gótgowski	26
dolnośląskie	górowski	27
dolnośląskie	legnicki	21
dolnośląskie	lubiński	23
dolnośląskie	milicki	37
dolnośląskie	oleśnicki	30
dolnośląskie	oławski	24
dolnośląskie	polkowicki	23
dolnośląskie	średzki	28
dolnośląskie	trzebnicki	34
dolnośląskie	wołowski	30
dolnośląskie	wrocławski	26
dolnośląskie	Wrocław	31
kujawsko-pomorskie	aleksandrowski	44
kujawsko-pomorskie	brodnicki	47
kujawsko-pomorskie	bydgoski	41
kujawsko-pomorskie	chełmiński	48
kujawsko-pomorskie	golubsko-dobrzyński	51
kujawsko-pomorskie	grudziądzki	42
kujawsko-pomorskie	inowrocławski	40
kujawsko-pomorskie	lipnowski	40
kujawsko-pomorskie	mogileński	42
kujawsko-pomorskie	nakielski	38
kujawsko-pomorskie	radziejowski	41
kujawsko-pomorskie	rypiński	47
kujawsko-pomorskie	sępoleński	38
kujawsko-pomorskie	świecki	39
kujawsko-pomorskie	toruński	46
kujawsko-pomorskie	tucholski	33
kujawsko-pomorskie	wąbrzeski	46
kujawsko-pomorskie	włocławski	39
kujawsko-pomorskie	żniński	40
kujawsko-pomorskie	Bydgoszcz	39
kujawsko-pomorskie	Grudziądz	47
kujawsko-pomorskie	Toruń	40
kujawsko-pomorskie	Włocławek	38
lubuskie	gorzowski	30
lubuskie	krośnieński	24
lubuskie	międzyrzeczki	30
lubuskie	nowosolski	28
lubuskie	słubicki	26
lubuskie	strzelecko-drezdenecki	35
lubuskie	sulęciński	27
lubuskie	świebodziński	28
lubuskie	zielenogórski	26
lubuskie	żagański	24
lubuskie	żarski	22
lubuskie	wschowski	28
lubuskie	Gorzów Wielkopolski	32
lubuskie	Zielona Góra	28
łódzkie	bełchatowski	32
łódzkie	kutnowski	35
łódzkie	łaski	36
łódzkie	łęczycki	38
łódzkie	łowicki	28
łódzkie	łódzki wschodni	30
łódzkie	pabianicki	39
łódzkie	pajęczański	21
łódzkie	piotrkowski	26
łódzkie	poddębicki	44

województwo	powiat	straty [%]
łódzkie	sieradzki	35
łódzkie	skierniewicki	22
łódzkie	tomaszowski	20
łódzkie	wieluński	25
łódzkie	wieruszowski	30
łódzkie	zduńskowolski	37
łódzkie	zgierski	33
łódzkie	brzeziński	29
łódzkie	Łódź	38
łódzkie	Piotrków Trybunalski	26
mazowieckie	ciechanowski	30
mazowieckie	gostyniński	34
mazowieckie	makowski	23
mazowieckie	mławski	37
mazowieckie	nowodworski	21
mazowieckie	płocki	28
mazowieckie	płoński	26
mazowieckie	przasnyski	29
mazowieckie	sierpecki	34
mazowieckie	sochaczewski	23
mazowieckie	żuromiński	35
mazowieckie	Płock	30
opolskie	namysłowski	21
podlaskie	grajewski	22
podlaskie	kolneński	22
pomorskie	bytowski	40
pomorskie	chojnicki	32
pomorskie	człuchowski	32
pomorskie	gdański	56
pomorskie	kartuski	56
pomorskie	kościerski	41
pomorskie	kwidzyński	33
pomorskie	łęborski	77
pomorskie	malborski	48
pomorskie	nowodworski	59
pomorskie	pucki	47
pomorskie	słupski	56
pomorskie	starogardzki	37
pomorskie	tczewski	34
pomorskie	wejherowski	60
pomorskie	sztumski	36
pomorskie	Gdańsk	63
pomorskie	Gdynia	47
pomorskie	Słupsk	53
pomorskie	Sopot	54
warmińsko-mazurskie	bartoszycki	32
warmińsko-mazurskie	braniewski	39
warmińsko-mazurskie	działdowski	34
warmińsko-mazurskie	elbląski	53
warmińsko-mazurskie	ełcki	21
warmińsko-mazurskie	giżycki	31
warmińsko-mazurskie	iławski	32
warmińsko-mazurskie	kętrzyński	32
warmińsko-mazurskie	lidzbarski	36
warmińsko-mazurskie	mragowski	37
warmińsko-mazurskie	nidzicki	29
warmińsko-mazurskie	nowomiejski	38
warmińsko-mazurskie	olecki	21
warmińsko-mazurskie	olsztyński	32
warmińsko-mazurskie	ostródzki	35

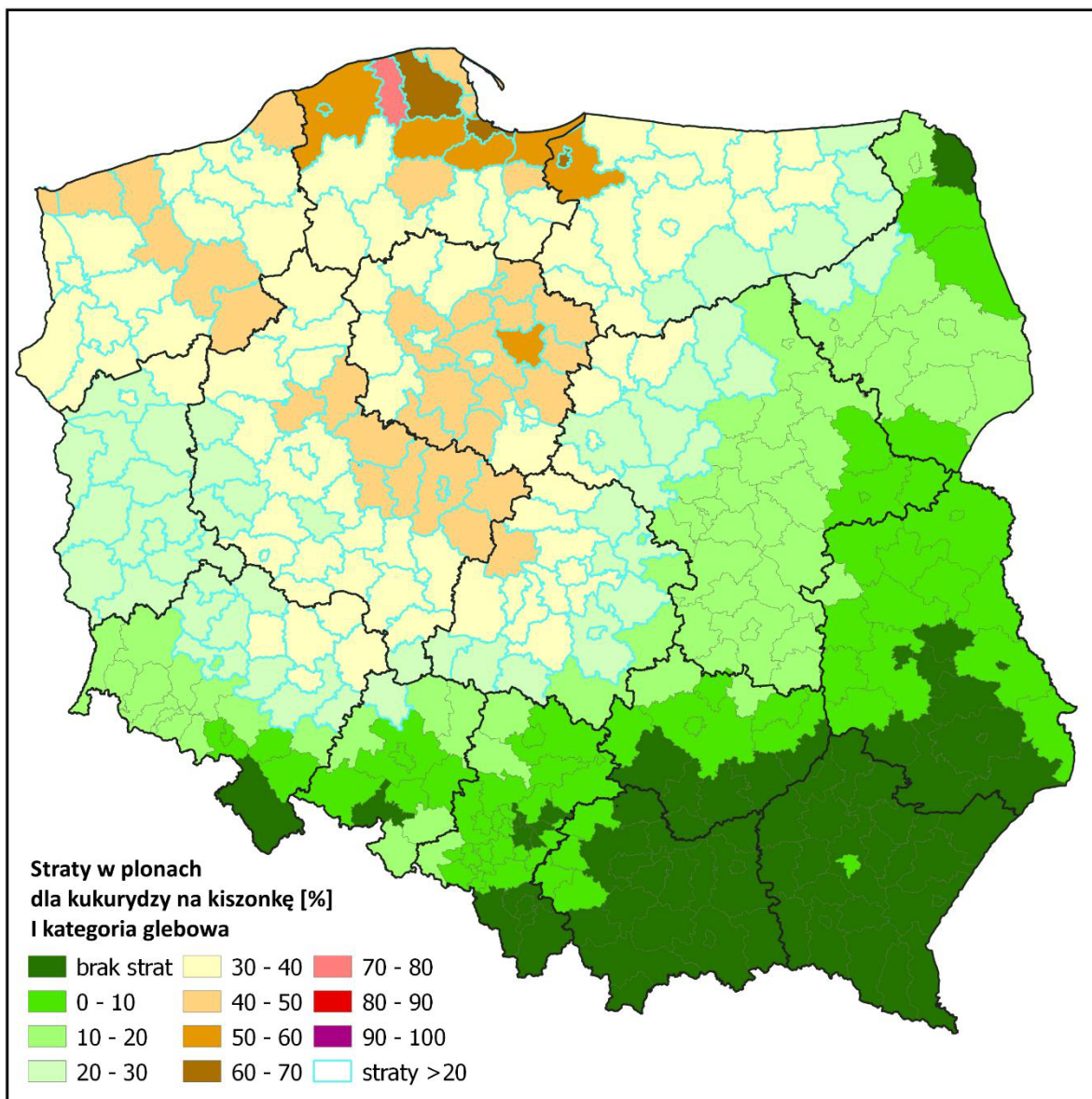
województwo	powiat	straty [%]
warmińsko-mazurskie	piski	28
warmińsko-mazurskie	szczyrzeński	28
warmińsko-mazurskie	gołdapski	22
warmińsko-mazurskie	węgorzewski	32
warmińsko-mazurskie	Elbląg	66
warmińsko-mazurskie	Olsztyn	32
wielkopolskie	chodzieski	39
wielkopolskie	czarnkowsko-trzcianecki	36
wielkopolskie	gnieźnieński	41
wielkopolskie	gostyński	34
wielkopolskie	grodziski	30
wielkopolskie	jarociński	34
wielkopolskie	kaliski	37
wielkopolskie	kępiński	29
wielkopolskie	kolski	44
wielkopolskie	koniński	46
wielkopolskie	kościański	31
wielkopolskie	krotoszyński	37
wielkopolskie	leszczyński	32
wielkopolskie	międzychodzki	28
wielkopolskie	nowotomyski	27
wielkopolskie	obornicki	43
wielkopolskie	ostrowski	39
wielkopolskie	ostrzeszowski	33
wielkopolskie	piłski	36
wielkopolskie	pleszewski	35
wielkopolskie	poznański	38
wielkopolskie	rawicki	34
wielkopolskie	stłupecki	45
wielkopolskie	szamotulski	38
wielkopolskie	średzki	34
wielkopolskie	śremski	30
wielkopolskie	turecki	43
wielkopolskie	wągrowiecki	42
wielkopolskie	wolsztyński	30
wielkopolskie	wrzesiński	41
wielkopolskie	złotowski	33
wielkopolskie	Kalisz	37
wielkopolskie	Konin	47
wielkopolskie	Leszno	31
wielkopolskie	Poznań	39
zachodniopomorskie	białogardzki	36
zachodniopomorskie	choszczeński	34
zachodniopomorskie	drawski	42
zachodniopomorskie	goleniowski	36
zachodniopomorskie	gryficki	41
zachodniopomorskie	gryfiński	34
zachodniopomorskie	kamieński	45
zachodniopomorskie	kołobrzeski	39
zachodniopomorskie	koszaliński	36
zachodniopomorskie	myśliborski	32
zachodniopomorskie	policki	36
zachodniopomorskie	pyrzycki	39
zachodniopomorskie	ślawieński	47
zachodniopomorskie	stargardzki	37
zachodniopomorskie	szczecinecki	34
zachodniopomorskie	świdwiński	37
zachodniopomorskie	walecki	41
zachodniopomorskie	łobeski	40
zachodniopomorskie	Koszalin	32

województwo	powiat	straty [%]
zachodniopomorskie	Szczecin	34
zachodniopomorskie	Świnoujście	43



Powiaty ze stratami powyżej 20% dla kukurydzy na ziarno II kategoria glebowa

województwo	powiat	straty [%]	województwo	powiat	straty [%]
dolnośląskie	milicki	23	warmińsko-mazurskie	lidzbarski	22
dolnośląskie	trzebnicki	21	warmińsko-mazurskie	mragowski	22
kujawsko-pomorskie	aleksandrowski	26	warmińsko-mazurskie	nowomiejski	23
kujawsko-pomorskie	brodnicki	27	warmińsko-mazurskie	ostródzki	21
kujawsko-pomorskie	bydgoski	24	warmińsko-mazurskie	Elbląg	37
kujawsko-pomorskie	chełmiński	28	wielkopolskie	chodzieski	23
kujawsko-pomorskie	golubsko-dobrzyński	30	wielkopolskie	czarnkowsko-trzcianecki	22
kujawsko-pomorskie	grudziądzki	25	wielkopolskie	gnieźnieński	24
kujawsko-pomorskie	inowrocławski	24	wielkopolskie	gostyński	21
kujawsko-pomorskie	lipnowski	24	wielkopolskie	jarociński	21
kujawsko-pomorskie	mogileński	25	wielkopolskie	kaliski	23
kujawsko-pomorskie	nakielski	23	wielkopolskie	kolski	26
kujawsko-pomorskie	radziejowski	24	wielkopolskie	koniński	27
kujawsko-pomorskie	rypiński	27	wielkopolskie	krotoszyński	22
kujawsko-pomorskie	sępoleński	23	wielkopolskie	obornicki	25
kujawsko-pomorskie	świecki	23	wielkopolskie	ostrowski	23
kujawsko-pomorskie	toruński	27	wielkopolskie	ostrzeszowski	21
kujawsko-pomorskie	tucholski	21	wielkopolskie	pilski	22
kujawsko-pomorskie	wąbrzeski	27	wielkopolskie	pleszewski	21
kujawsko-pomorskie	włocławski	23	wielkopolskie	poznański	23
kujawsko-pomorskie	żniński	24	wielkopolskie	rawicki	21
kujawsko-pomorskie	Bydgoszcz	23	wielkopolskie	stłupecki	27
kujawsko-pomorskie	Grudziądz	27	wielkopolskie	szamotulski	23
kujawsko-pomorskie	Toruń	24	wielkopolskie	średzki	21
kujawsko-pomorskie	Włocławek	23	wielkopolskie	turecki	26
lubuskie	strzelecko-drezdenecki	22	wielkopolskie	wągrowiecki	25
łódzkie	kutnowski	21	wielkopolskie	wrześniński	24
łódzkie	łaski	22	wielkopolskie	złotowski	20
łódzkie	łęczycki	23	wielkopolskie	Kalisz	22
łódzkie	pabianicki	23	wielkopolskie	Konin	28
łódzkie	poddębicki	26	wielkopolskie	Poznań	23
łódzkie	sieradzki	21	zachodniopomorskie	białogardzki	22
łódzkie	zduńskowolski	22	zachodniopomorskie	choszczeński	21
łódzkie	zgierski	20	zachodniopomorskie	drawski	25
łódzkie	łódź	23	zachodniopomorskie	goleniowski	22
mazowieckie	gostyński	21	zachodniopomorskie	gryfiński	24
mazowieckie	mławski	23	zachodniopomorskie	gryfiński	21
mazowieckie	sierpecki	21	zachodniopomorskie	kamieński	26
mazowieckie	żuromiński	21	zachodniopomorskie	kołobrzeski	23
pomorskie	bytowski	24	zachodniopomorskie	koszaliński	22
pomorskie	gdański	32	zachodniopomorskie	policki	22
pomorskie	kartuski	32	zachodniopomorskie	pyrzycki	23
pomorskie	kościerski	24	zachodniopomorskie	stawieński	27
pomorskie	kwidzyński	20	zachodniopomorskie	stargardzki	23
pomorskie	łęborski	43	zachodniopomorskie	szczecinecki	21
pomorskie	malborski	28	zachodniopomorskie	świdwiński	22
pomorskie	nowodworski	34	zachodniopomorskie	walecki	25
pomorskie	pucki	27	zachodniopomorskie	łobeski	24
pomorskie	stąpski	32	zachodniopomorskie	Szczecin	21
pomorskie	starogardzki	22	zachodniopomorskie	Świnoujście	25
pomorskie	tczewski	21			
pomorskie	wejherowski	34			
pomorskie	sztumski	22			
pomorskie	Gdańsk	35			
pomorskie	Gdynia	27			
pomorskie	Stąpsk	30			
pomorskie	Sopot	31			
warmińsko-mazurskie	braniewski	23			
warmińsko-mazurskie	działdowski	21			
warmińsko-mazurskie	elbląski	31			



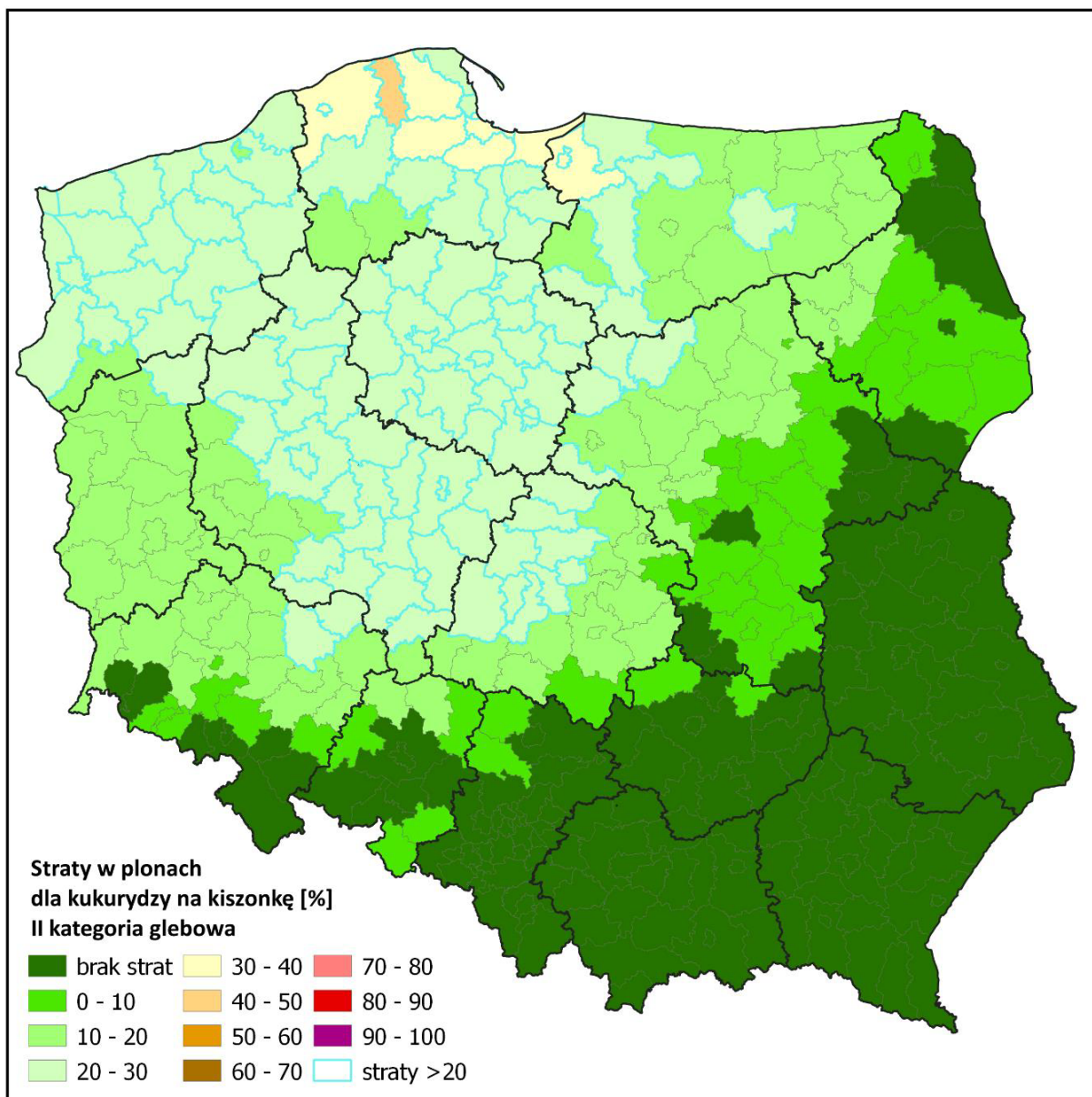
Powiaty ze stratami powyżej 20% dla kukurydzy na kiszonkę I kategoria glebowa

województwo	powiat	straty [%]
dolnośląskie	gólgowski	26
dolnośląskie	górowski	27
dolnośląskie	legnicki	21
dolnośląskie	lubiąski	23
dolnośląskie	milicki	37
dolnośląskie	oleśnicki	30
dolnośląskie	otawski	24
dolnośląskie	polkowicki	23
dolnośląskie	średzki	28
dolnośląskie	trzebnicki	34
dolnośląskie	wołowski	30
dolnośląskie	wrocławski	26
dolnośląskie	Wrocław	31
kujawsko-pomorskie	aleksandrowski	44
kujawsko-pomorskie	brodnicki	47
kujawsko-pomorskie	bydgoski	41
kujawsko-pomorskie	chełmiński	48
kujawsko-pomorskie	golubsko-dobrzyński	51
kujawsko-pomorskie	grudziądzki	42
kujawsko-pomorskie	inowrocławski	40
kujawsko-pomorskie	lipnowski	40
kujawsko-pomorskie	mogileński	42
kujawsko-pomorskie	nakielski	38
kujawsko-pomorskie	radziejowski	41
kujawsko-pomorskie	rypiński	47
kujawsko-pomorskie	sępoleński	38
kujawsko-pomorskie	świecki	39
kujawsko-pomorskie	toruński	46
kujawsko-pomorskie	tucholski	33
kujawsko-pomorskie	wąbrzeski	46
kujawsko-pomorskie	włocławski	39
kujawsko-pomorskie	żniński	40
kujawsko-pomorskie	Bydgoszcz	39
kujawsko-pomorskie	Grudziądz	47
kujawsko-pomorskie	Toruń	40
kujawsko-pomorskie	Włocławek	38
lubuskie	gorzowski	30
lubuskie	krośniński	24
lubuskie	międzyrzeczki	30
lubuskie	nowosolski	28
lubuskie	słubicki	26
lubuskie	strzelecko-drezdenecki	35
lubuskie	sulęciński	27
lubuskie	świebodziński	28
lubuskie	zielenogórski	26
lubuskie	żagański	24
lubuskie	żarski	22
lubuskie	wschowski	28
lubuskie	Gorzów Wielkopolski	32
lubuskie	Zielona Góra	28
łódzkie	bełchatowski	32
łódzkie	kutnowski	35
łódzkie	łaski	36
łódzkie	łęczycki	38
łódzkie	łowicki	28
łódzkie	łódzki wschodni	30
łódzkie	pabianicki	39
łódzkie	pajęczański	21
łódzkie	piotrkowski	26
łódzkie	poddębicki	44

województwo	powiat	straty [%]
łódzkie	sieradzki	35
łódzkie	skierniewicki	22
łódzkie	tomaszowski	20
łódzkie	wieluński	25
łódzkie	wieruszowski	30
łódzkie	zduńskowolski	37
łódzkie	zgierski	33
łódzkie	brzeziński	29
łódzkie	Łódź	38
łódzkie	Piotrków Trybunalski	26
mazowieckie	ciechanowski	30
mazowieckie	gostyniński	34
mazowieckie	makowski	23
mazowieckie	mławski	37
mazowieckie	nowodworski	21
mazowieckie	płocki	28
mazowieckie	płoński	26
mazowieckie	przasnyski	29
mazowieckie	sierpecki	34
mazowieckie	sochaczewski	23
mazowieckie	żuromiński	35
mazowieckie	Płock	30
opolskie	namysłowski	21
podlaskie	grajewski	22
podlaskie	kolneński	22
pomorskie	bytowski	40
pomorskie	chojnicki	32
pomorskie	człuchowski	32
pomorskie	gdański	56
pomorskie	kartuski	56
pomorskie	kościerski	41
pomorskie	kwidzyński	33
pomorskie	łęborski	77
pomorskie	malborski	48
pomorskie	nowodworski	59
pomorskie	pucki	47
pomorskie	słupski	56
pomorskie	starogardzki	37
pomorskie	tczewski	34
pomorskie	wejherowski	60
pomorskie	sztumski	36
pomorskie	Gdańsk	63
pomorskie	Gdynia	47
pomorskie	Słupsk	53
pomorskie	Sopot	54
warmińsko-mazurskie	bartoszycki	32
warmińsko-mazurskie	braniewski	39
warmińsko-mazurskie	działdowski	34
warmińsko-mazurskie	elbląski	53
warmińsko-mazurskie	ełcki	21
warmińsko-mazurskie	głżycki	31
warmińsko-mazurskie	iławski	32
warmińsko-mazurskie	kętrzyński	32
warmińsko-mazurskie	lidzbarski	36
warmińsko-mazurskie	mragowski	37
warmińsko-mazurskie	nidzicki	29
warmińsko-mazurskie	nowomiejski	38
warmińsko-mazurskie	olecki	21
warmińsko-mazurskie	olsztyński	32
warmińsko-mazurskie	ostródzki	35

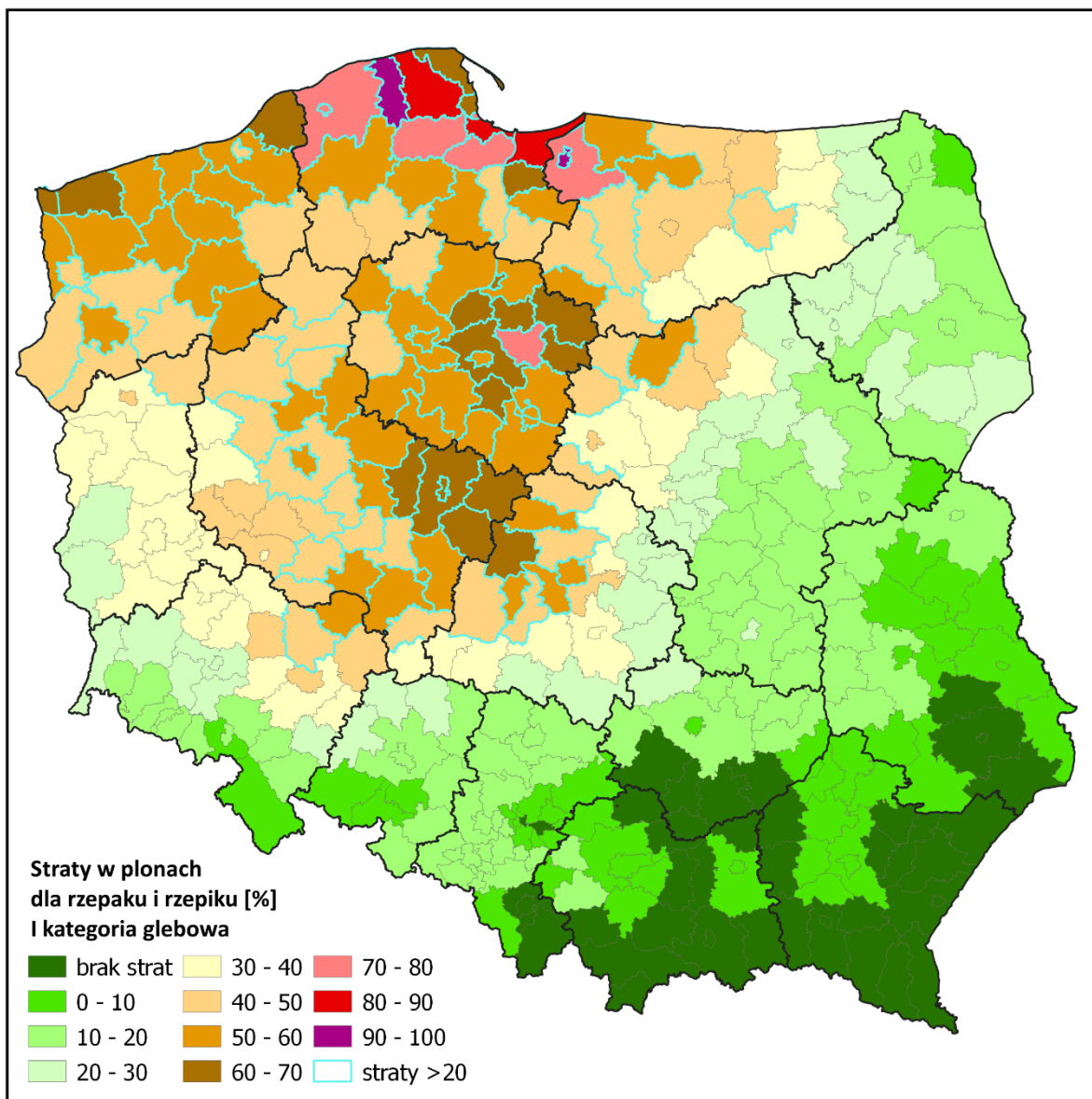
województwo	powiat	straty [%]
warmińsko-mazurskie	piski	28
warmińsko-mazurskie	szczygieński	28
warmińsko-mazurskie	gołdapski	22
warmińsko-mazurskie	węgorzewski	32
warmińsko-mazurskie	Elbląg	66
warmińsko-mazurskie	Olsztyn	32
wielkopolskie	chodzieski	39
wielkopolskie	czarnkowsko-trzcianecki	36
wielkopolskie	gnieźniński	41
wielkopolskie	gostyński	34
wielkopolskie	grodziski	30
wielkopolskie	jarociński	34
wielkopolskie	kaliski	37
wielkopolskie	kępiński	29
wielkopolskie	kolski	44
wielkopolskie	koniński	46
wielkopolskie	kościański	31
wielkopolskie	krotoszyński	37
wielkopolskie	leszczyński	32
wielkopolskie	międzychodzki	28
wielkopolskie	nowotomyski	27
wielkopolskie	obornicki	43
wielkopolskie	ostrowski	39
wielkopolskie	ostrzeszowski	33
wielkopolskie	piłski	36
wielkopolskie	pleszewski	35
wielkopolskie	poznański	38
wielkopolskie	rawicki	34
wielkopolskie	stłupecki	45
wielkopolskie	szamotulski	38
wielkopolskie	średzki	34
wielkopolskie	śremski	30
wielkopolskie	turecki	43
wielkopolskie	wągrowiecki	42
wielkopolskie	wolsztyński	30
wielkopolskie	wrześniński	41
wielkopolskie	złotowski	33
wielkopolskie	Kalisz	37
wielkopolskie	Konin	47
wielkopolskie	Leszno	31
wielkopolskie	Poznań	39
zachodniopomorskie	białogardzki	36
zachodniopomorskie	choszczeński	34
zachodniopomorskie	drawski	42
zachodniopomorskie	goleniowski	36
zachodniopomorskie	gryficki	41
zachodniopomorskie	gryfiński	34
zachodniopomorskie	kamieński	45
zachodniopomorskie	kołobrzeski	39
zachodniopomorskie	koszaliński	36
zachodniopomorskie	myśliborski	32
zachodniopomorskie	policki	36
zachodniopomorskie	pyrzycki	39
zachodniopomorskie	sławieński	47
zachodniopomorskie	stargardzki	37
zachodniopomorskie	szczecinecki	34
zachodniopomorskie	świdwiński	37
zachodniopomorskie	wątecki	41
zachodniopomorskie	łobeski	40
zachodniopomorskie	Koszalin	32

województwo	powiat	straty [%]
zachodniopomorskie	Szczecin	34
zachodniopomorskie	Świnoujście	43



Powiaty ze stratami powyżej 20% dla kukurydzy na kiszonkę II kategoria glebowa

województwo	powiat	straty [%]	województwo	powiat	straty [%]
dolnośląskie	milicki	23	warmińsko-mazurskie	lidzbarski	22
dolnośląskie	trzebnicki	21	warmińsko-mazurskie	mragowski	22
kujawsko-pomorskie	aleksandrowski	26	warmińsko-mazurskie	nowomiejski	23
kujawsko-pomorskie	brodnicki	27	warmińsko-mazurskie	ostródzki	21
kujawsko-pomorskie	bydgoski	24	warmińsko-mazurskie	Elbląg	37
kujawsko-pomorskie	chełmiński	28	wielkopolskie	chodzieski	23
kujawsko-pomorskie	golubsko-dobrzyński	30	wielkopolskie	czarnkowsko-trzcianecki	22
kujawsko-pomorskie	grudziądzki	25	wielkopolskie	gnieźnieński	24
kujawsko-pomorskie	inowrocławski	24	wielkopolskie	gostyński	21
kujawsko-pomorskie	lipnowski	24	wielkopolskie	jarociński	21
kujawsko-pomorskie	mogileński	25	wielkopolskie	kaliski	23
kujawsko-pomorskie	nakielski	23	wielkopolskie	kolski	26
kujawsko-pomorskie	radziejowski	24	wielkopolskie	koniński	27
kujawsko-pomorskie	rypiński	27	wielkopolskie	krotoszyński	22
kujawsko-pomorskie	sępoleński	23	wielkopolskie	obornicki	25
kujawsko-pomorskie	świecki	23	wielkopolskie	ostrowski	23
kujawsko-pomorskie	toruński	27	wielkopolskie	ostrzeszowski	21
kujawsko-pomorskie	tucholski	21	wielkopolskie	piłski	22
kujawsko-pomorskie	wąbrzeski	27	wielkopolskie	pleszewski	21
kujawsko-pomorskie	włocławski	23	wielkopolskie	poznański	23
kujawsko-pomorskie	żniński	24	wielkopolskie	rawicki	21
kujawsko-pomorskie	Bydgoszcz	23	wielkopolskie	śłupecki	27
kujawsko-pomorskie	Grudziądz	27	wielkopolskie	szamotułski	23
kujawsko-pomorskie	Toruń	24	wielkopolskie	średzki	21
kujawsko-pomorskie	Włocławek	23	wielkopolskie	turecki	26
lubuskie	strzelecko-drezdenecki	22	wielkopolskie	wągrowiecki	25
łódzkie	kutnowski	21	wielkopolskie	wrzesiński	24
łódzkie	łaski	22	wielkopolskie	złotowski	20
łódzkie	łęczycki	23	wielkopolskie	Kalisz	22
łódzkie	pabianicki	23	wielkopolskie	Konin	28
łódzkie	poddębicki	26	wielkopolskie	Poznań	23
łódzkie	sieradzki	21	zachodniopomorskie	białogardzki	22
łódzkie	zduńskowolski	22	zachodniopomorskie	choszczęński	21
łódzkie	zgierski	20	zachodniopomorskie	drawski	25
łódzkie	Łódź	23	zachodniopomorskie	goleniowski	22
mazowieckie	gostyński	21	zachodniopomorskie	gryficki	24
mazowieckie	mławski	23	zachodniopomorskie	gryfiński	21
mazowieckie	sierpecki	21	zachodniopomorskie	kamieński	26
mazowieckie	żuromiński	21	zachodniopomorskie	kołobrzeski	23
pomorskie	bytowski	24	zachodniopomorskie	koszaliński	22
pomorskie	gdański	32	zachodniopomorskie	policki	22
pomorskie	kartuski	32	zachodniopomorskie	pyrzycki	23
pomorskie	kościerski	24	zachodniopomorskie	ślawieński	27
pomorskie	kwidzyński	20	zachodniopomorskie	stargardzki	23
pomorskie	łęborski	43	zachodniopomorskie	szczecinecki	21
pomorskie	malborski	28	zachodniopomorskie	świdwiński	22
pomorskie	nowodworski	34	zachodniopomorskie	wątecki	25
pomorskie	pucki	27	zachodniopomorskie	łobeski	24
pomorskie	stąpski	32	zachodniopomorskie	Szczecin	21
pomorskie	starogardzki	22	zachodniopomorskie	Świnoujście	25
pomorskie	tczewski	21			
pomorskie	wejherowski	34			
pomorskie	sztumski	22			
pomorskie	Gdańsk	35			
pomorskie	Gdynia	27			
pomorskie	Stąpsk	30			
pomorskie	Sopot	31			
warmińsko-mazurskie	braniewski	23			
warmińsko-mazurskie	działdowski	21			
warmińsko-mazurskie	elbląski	31			



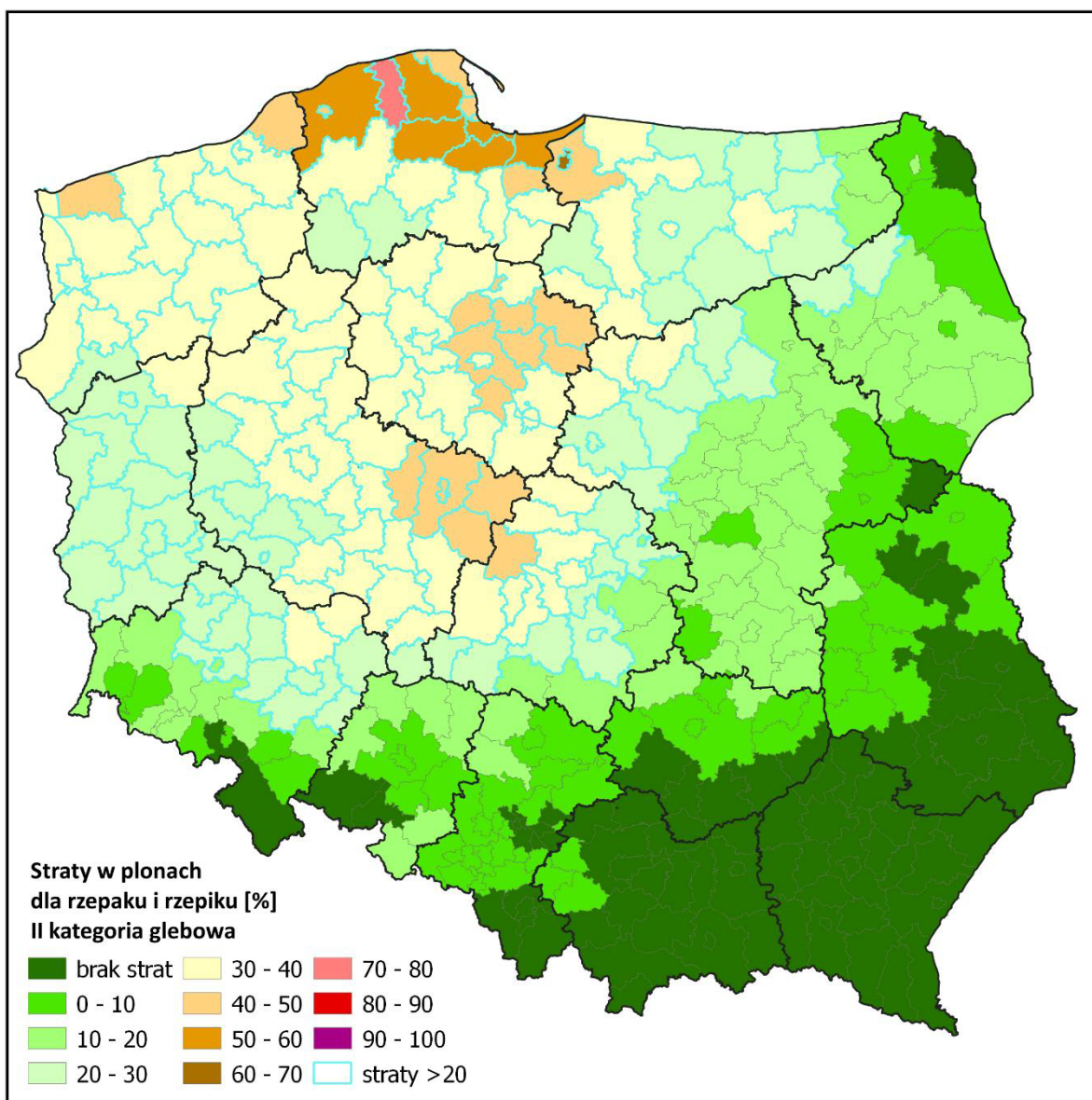
Powiaty ze stratami powyżej 20% dla rzepaku i rzepiku I kategoria glebowa

województwo	powiat	straty [%]
dolnośląskie	bolesławiecki	26
dolnośląskie	gótgowski	33
dolnośląskie	górowski	37
dolnośląskie	jaworski	22
dolnośląskie	legnicki	28
dolnośląskie	lubiński	31
dolnośląskie	milicki	53
dolnośląskie	oleśnicki	42
dolnośląskie	oławski	32
dolnośląskie	polkowicki	31
dolnośląskie	strzeliński	21
dolnośląskie	średzki	36
dolnośląskie	trzebnicki	48
dolnośląskie	wołowski	42
dolnośląskie	wrocławski	35
dolnośląskie	zgorzelecki	25
dolnośląskie	złotoryjski	23
dolnośląskie	Legnica	22
dolnośląskie	Wrocław	40
kujawsko-pomorskie	aleksandrowski	62
kujawsko-pomorskie	brodnicki	67
kujawsko-pomorskie	bydgoski	58
kujawsko-pomorskie	chełmiński	69
kujawsko-pomorskie	golubsko-dobrzyński	73
kujawsko-pomorskie	grudziądzki	59
kujawsko-pomorskie	inowrocławski	55
kujawsko-pomorskie	lipnowski	57
kujawsko-pomorskie	mogileński	59
kujawsko-pomorskie	nakielski	49
kujawsko-pomorskie	radziejowski	56
kujawsko-pomorskie	rypiński	67
kujawsko-pomorskie	sępoleński	50
kujawsko-pomorskie	świecki	54
kujawsko-pomorskie	toruński	64
kujawsko-pomorskie	tucholski	47
kujawsko-pomorskie	wąbrzeski	64
kujawsko-pomorskie	włocławski	54
kujawsko-pomorskie	żniński	50
kujawsko-pomorskie	Bydgoszcz	55
kujawsko-pomorskie	Grudziądz	67
kujawsko-pomorskie	Toruń	55
kujawsko-pomorskie	Włocławek	54
lubuskie	gorzowski	37
lubuskie	krośnieński	30
lubuskie	międzyrzecki	37
lubuskie	nowosolski	37
lubuskie	stubiński	32
lubuskie	strzelecko-drezdenecki	44
lubuskie	sulęciński	33
lubuskie	świebodziński	35
lubuskie	zielonogórski	35
lubuskie	żagański	32
lubuskie	żarski	28
lubuskie	wschowski	37
lubuskie	Gorzów Wielkopolski	42
lubuskie	Zielona Góra	34
łódzkie	bełchatowski	39
łódzkie	kutnowski	48
łódzkie	łaski	50
łódzkie	łęczycki	53

województwo	powiat	straty [%]
dolnośląskie	górowski	37
dolnośląskie	jaworski	22
łódzkie	opoczyński	25
łódzkie	pabianicki	55
łódzkie	pajęczański	25
łódzkie	piotrkowski	32
łódzkie	poddębicki	61
łódzkie	radomszczański	21
łódzkie	rawski	23
łódzkie	sieradzki	48
łódzkie	skierniewicki	30
łódzkie	tomaszowski	27
łódzkie	wieluński	33
łódzkie	wieruszowski	39
łódzkie	zduńskowolski	52
łódzkie	zgierski	46
łódzkie	brzeziński	39
łódzkie	Łódź	53
łódzkie	Piotrków Trybunalski	33
łódzkie	Skierniewice	25
mazowieckie	ciechanowski	41
mazowieckie	gostyniński	48
mazowieckie	grodziski	24
mazowieckie	legionowski	21
mazowieckie	makowski	31
mazowieckie	mławski	52
mazowieckie	nowodworski	28
mazowieckie	ostrołęcki	25
mazowieckie	płocki	38
mazowieckie	płoński	36
mazowieckie	pruskowski	20
mazowieckie	przasnyski	40
mazowieckie	pułtuski	26
mazowieckie	sierpecki	48
mazowieckie	sochaczewski	31
mazowieckie	warszawski zachodni	25
mazowieckie	węgrowski	20
mazowieckie	wyszkowski	25
mazowieckie	żuromiński	49
mazowieckie	żyrardowski	25
mazowieckie	Ostrołęka	23
mazowieckie	Płock	42
mazowieckie	Radom	20
opolskie	brzeski	23
opolskie	kluczborski	23
opolskie	namysłowski	27
podlaskie	bielski	21
podlaskie	grajewski	29
podlaskie	hajnowski	20
podlaskie	kolneński	29
podlaskie	łomżyński	26
podlaskie	moniecki	24
podlaskie	wysokomazowiecki	20
podlaskie	łomża	24
pomorskie	bytowski	56
pomorskie	chojnicki	44
pomorskie	człuchowski	44
pomorskie	gdański	80
pomorskie	kartuski	79
pomorskie	kościerski	57

województwo	powiat	straty [%]
pomorskie	kwidzyński	45
pomorskie	łęborski	98
pomorskie	malborski	68
pomorskie	nowodworski	84
pomorskie	pucki	66
pomorskie	stąpski	79
pomorskie	starogardzki	51
pomorskie	tczewski	47
pomorskie	wejherowski	85
pomorskie	sztumski	51
pomorskie	Gdańsk	88
pomorskie	Gdynia	66
pomorskie	Stupsk	75
pomorskie	Sopot	76
świętokrzyskie	konecki	21
warmińsko-mazurskie	bartoszycki	40
warmińsko-mazurskie	braniewski	54
warmińsko-mazurskie	działdowski	47
warmińsko-mazurskie	elbląski	76
warmińsko-mazurskie	ecki	27
warmińsko-mazurskie	gizycki	39
warmińsko-mazurskie	łławski	44
warmińsko-mazurskie	kętrzyński	40
warmińsko-mazurskie	lidzbarski	50
warmińsko-mazurskie	mragowski	47
warmińsko-mazurskie	niedzicki	40
warmińsko-mazurskie	nowomiejski	53
warmińsko-mazurskie	olecki	26
warmińsko-mazurskie	olsztyński	41
warmińsko-mazurskie	ostródzki	49
warmińsko-mazurskie	piski	35
warmińsko-mazurskie	szczygieński	35
warmińsko-mazurskie	gołdapski	26
warmińsko-mazurskie	węgorzewski	40
warmińsko-mazurskie	Elbląg	93
warmińsko-mazurskie	Olsztyn	45
wielkopolskie	chodzieski	49
wielkopolskie	czarnkowsko-trzcianecki	46
wielkopolskie	gnieźniński	57
wielkopolskie	gostyński	47
wielkopolskie	grodziski	41
wielkopolskie	jarociński	47
wielkopolskie	kaliski	52
wielkopolskie	kępiński	40
wielkopolskie	kolski	62
wielkopolskie	koniński	65
wielkopolskie	kościański	44
wielkopolskie	krotoszyński	52
wielkopolskie	leszczyński	44
wielkopolskie	międzychodzki	35
wielkopolskie	nowotomyski	37
wielkopolskie	obornicki	54
wielkopolskie	ostrowski	55
wielkopolskie	ostrzeszowski	47
wielkopolskie	piłski	46
wielkopolskie	pleszewski	49
wielkopolskie	poznański	48
wielkopolskie	rawicki	48
wielkopolskie	stąpecki	64
wielkopolskie	szamotulski	48

województwo	powiat	straty [%]
#N/D!	#N/D!	#N/D!
wielkopolskie	średzki	47
wielkopolskie	śremski	41
wielkopolskie	turecki	61
wielkopolskie	wągrowiecki	53
wielkopolskie	wolsztyński	41
wielkopolskie	wrzesiński	57
wielkopolskie	złotowski	46
wielkopolskie	Kalisz	52
wielkopolskie	Konin	67
wielkopolskie	Leszno	39
wielkopolskie	Poznań	50
zachodniopomorskie	białogardzki	50
zachodniopomorskie	choszचेński	45
zachodniopomorskie	drawski	60
zachodniopomorskie	goleniowski	51
zachodniopomorskie	gryficki	58
zachodniopomorskie	gryfiński	48
zachodniopomorskie	kamieński	64
zachodniopomorskie	kołobrzeczki	54
zachodniopomorskie	koszaliński	50
zachodniopomorskie	mysliborski	40
zachodniopomorskie	policki	51
zachodniopomorskie	pyrzycki	54
zachodniopomorskie	stawieński	67
zachodniopomorskie	stargardzki	47
zachodniopomorskie	szczecinecki	47
zachodniopomorskie	świdwiński	52
zachodniopomorskie	wątecki	58
zachodniopomorskie	łobeski	55
zachodniopomorskie	Koszalin	45
zachodniopomorskie	Szczecin	47
zachodniopomorskie	Świnoujście	60

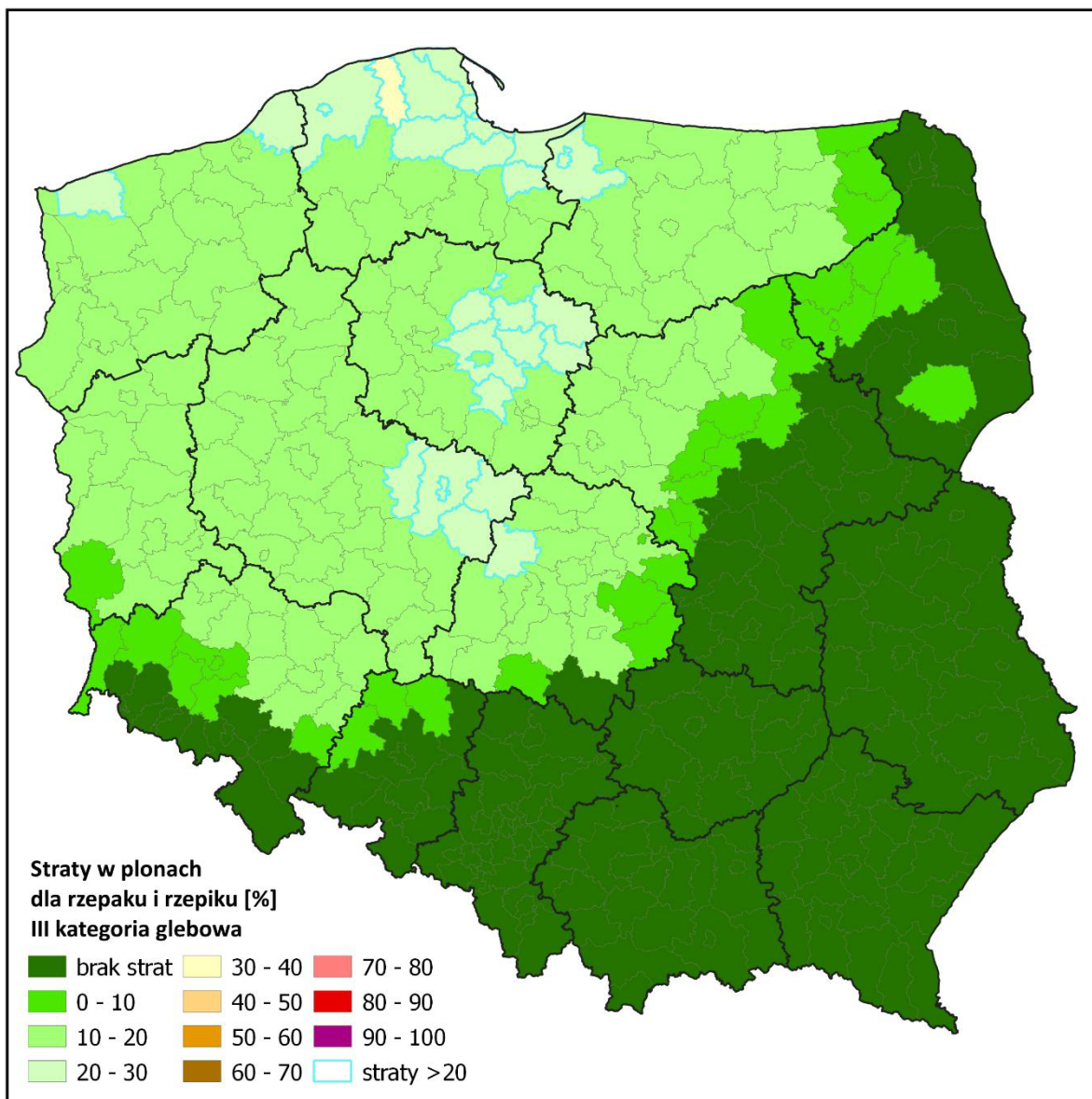


Powiaty ze stratami powyżej 20% dla rzepak i rzepiku II kategoria glebowa

województwo	powiat	straty [%]
dolnośląskie	gólgowski	23
dolnośląskie	górowski	26
dolnośląskie	legnicki	20
dolnośląskie	lubiąński	22
dolnośląskie	milicki	35
dolnośląskie	oleśnicki	28
dolnośląskie	otawski	22
dolnośląskie	polkowicki	22
dolnośląskie	średzki	25
dolnośląskie	trzebnicki	32
dolnośląskie	wołowski	28
dolnośląskie	wrocławski	24
dolnośląskie	Wrocław	28
kujawsko-pomorskie	aleksandrowski	41
kujawsko-pomorskie	brodnicki	44
kujawsko-pomorskie	bydgoski	38
kujawsko-pomorskie	chełmiński	45
kujawsko-pomorskie	golubsko-dobrzyński	48
kujawsko-pomorskie	grudziądzki	39
kujawsko-pomorskie	inowrocławski	36
kujawsko-pomorskie	lipnowski	37
kujawsko-pomorskie	mogileński	39
kujawsko-pomorskie	nakielski	33
kujawsko-pomorskie	radziejowski	37
kujawsko-pomorskie	rypiński	44
kujawsko-pomorskie	sępoleński	34
kujawsko-pomorskie	świecki	36
kujawsko-pomorskie	toruński	42
kujawsko-pomorskie	tucholski	31
kujawsko-pomorskie	wąbrzeski	42
kujawsko-pomorskie	włocławski	36
kujawsko-pomorskie	żniński	34
kujawsko-pomorskie	Bydgoszcz	36
kujawsko-pomorskie	Grudziądz	44
kujawsko-pomorskie	Toruń	37
kujawsko-pomorskie	Włocławek	36
lubuskie	gorzowski	26
lubuskie	krośnieński	21
lubuskie	międzyrzecki	26
lubuskie	nowosolski	25
lubuskie	stubiński	23
lubuskie	strzelecko-drezdenecki	30
lubuskie	sulęciński	24
lubuskie	świebodziński	25
lubuskie	zielonogórski	24
lubuskie	żagański	22
lubuskie	żarski	20
lubuskie	wschowski	26
lubuskie	Gorzów Wielkopolski	28
lubuskie	Zielona Góra	24
łódzkie	bełchatowski	27
łódzkie	kutnowski	32
łódzkie	łaski	33
łódzkie	łęczycki	35
łódzkie	łowicki	26
łódzkie	łódzki wschodni	28
łódzkie	pabianicki	37
łódzkie	piotrkowski	23
łódzkie	poddębicki	41
łódzkie	sieradzki	32

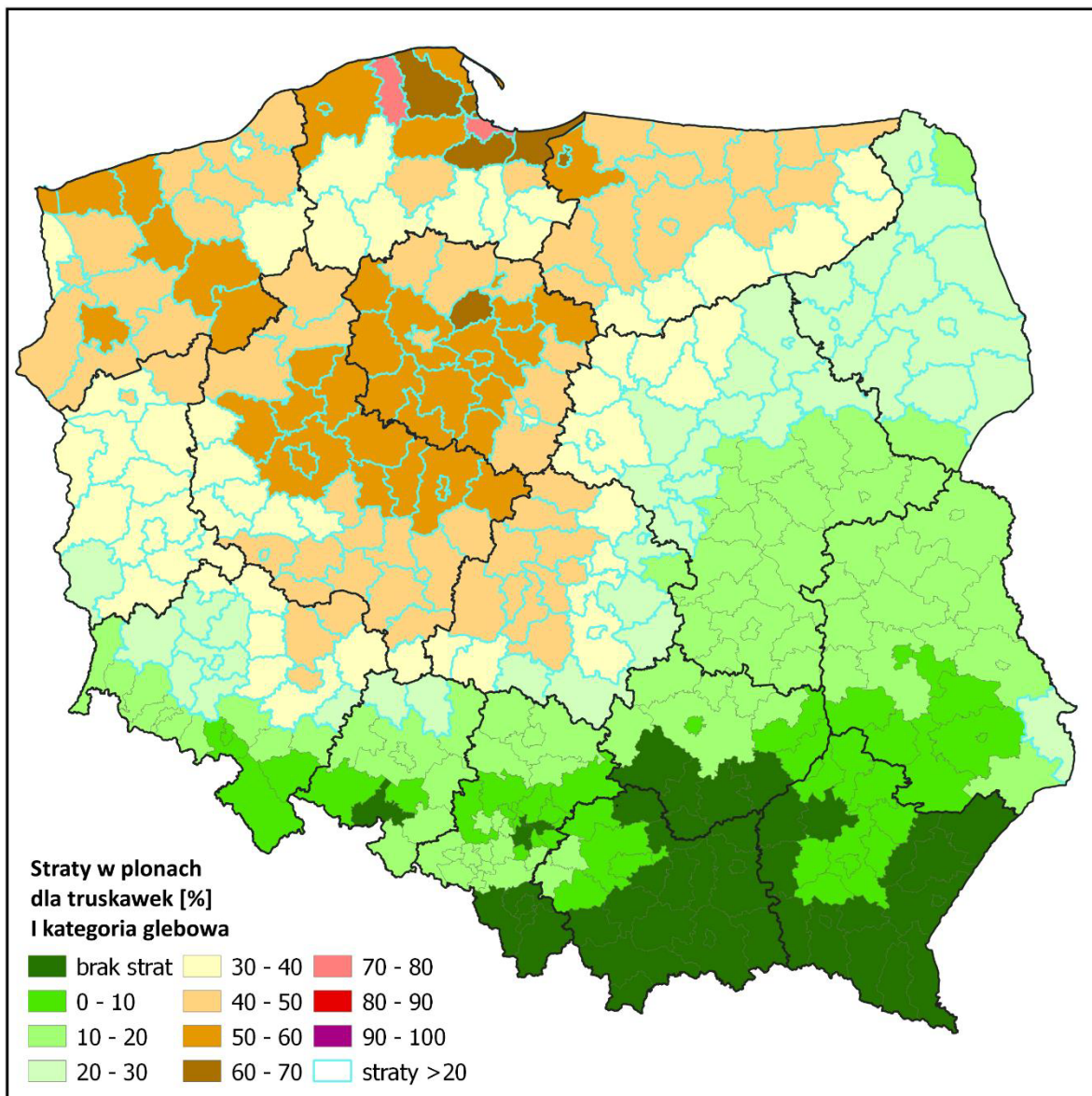
województwo	powiat	straty [%]
łódzkie	skierniewicki	21
łódzkie	wieluński	23
łódzkie	wieruszowski	27
łódzkie	zduńskowolski	35
łódzkie	zgierski	31
łódzkie	brzeziński	27
łódzkie	Łódź	35
łódzkie	Piotrków Trybunalski	23
mazowieckie	ciechanowski	28
mazowieckie	gostyniński	32
mazowieckie	makowski	22
mazowieckie	mławski	35
mazowieckie	płocki	26
mazowieckie	płoński	25
mazowieckie	przasnyski	27
mazowieckie	sierpecki	32
mazowieckie	sochaczewski	22
mazowieckie	żuromiński	33
mazowieckie	Płock	28
podlaskie	grajewski	21
podlaskie	kolneński	21
pomorskie	bytowski	37
pomorskie	chojnicki	30
pomorskie	czuchowski	30
pomorskie	gdański	52
pomorskie	kartuski	52
pomorskie	kościerski	38
pomorskie	kwidziński	30
pomorskie	łęborski	71
pomorskie	malborski	45
pomorskie	nowodworski	55
pomorskie	pucki	43
pomorskie	stąpski	52
pomorskie	starogardzki	34
pomorskie	tczewski	31
pomorskie	wejherowski	56
pomorskie	sztumski	34
pomorskie	Gdańsk	58
pomorskie	Gdynia	43
pomorskie	Słupsk	49
pomorskie	Sopot	50
warmińsko-mazurskie	bartoszycki	28
warmińsko-mazurskie	braniewski	36
warmińsko-mazurskie	działdowski	31
warmińsko-mazurskie	elbląski	50
warmińsko-mazurskie	gizycki	27
warmińsko-mazurskie	łławski	30
warmińsko-mazurskie	kętrzyński	28
warmińsko-mazurskie	lidzbarski	34
warmińsko-mazurskie	mragowski	32
warmińsko-mazurskie	nidzicki	27
warmińsko-mazurskie	nowomiejski	35
warmińsko-mazurskie	olsztyński	28
warmińsko-mazurskie	ostródzki	33
warmińsko-mazurskie	piski	24
warmińsko-mazurskie	szczycieński	25
warmińsko-mazurskie	węgorzewski	28
warmińsko-mazurskie	Elbląg	61
warmińsko-mazurskie	Olsztyn	30
wielkopolskie	chodzieski	33

województwo	powiat	straty [%]
wielkopolskie	czarnkowsko-trzcianecki	31
wielkopolskie	gnieźnieński	38
wielkopolskie	gostyński	32
wielkopolskie	grodziski	28
wielkopolskie	jarociński	32
wielkopolskie	kaliski	35
wielkopolskie	kępiński	27
wielkopolskie	kolski	41
wielkopolskie	koniński	43
wielkopolskie	kościański	30
wielkopolskie	krotoszyński	35
wielkopolskie	leszczyński	30
wielkopolskie	międzychodzki	25
wielkopolskie	nowotomyski	25
wielkopolskie	obornicki	37
wielkopolskie	ostrowski	37
wielkopolskie	ostrzeszowski	31
wielkopolskie	piłski	31
wielkopolskie	pleszewski	33
wielkopolskie	poznański	33
wielkopolskie	rawicki	32
wielkopolskie	stąpecki	42
wielkopolskie	szamotulski	33
wielkopolskie	średzki	31
wielkopolskie	śremski	28
wielkopolskie	turecki	40
wielkopolskie	wągrowiecki	36
wielkopolskie	wolsztyński	28
wielkopolskie	wrzesiński	38
wielkopolskie	złotowski	31
wielkopolskie	Kalisz	35
wielkopolskie	Konin	44
wielkopolskie	Leszno	27
wielkopolskie	Poznań	34
zachodniopomorskie	białogardzki	34
zachodniopomorskie	choszczeński	30
zachodniopomorskie	drawski	40
zachodniopomorskie	goleniowski	34
zachodniopomorskie	gryficki	38
zachodniopomorskie	gryfiński	32
zachodniopomorskie	kamieński	42
zachodniopomorskie	kołobrzeski	36
zachodniopomorskie	koszaliński	34
zachodniopomorskie	myśliborski	28
zachodniopomorskie	policki	34
zachodniopomorskie	pyrzycki	36
zachodniopomorskie	stawiński	44
zachodniopomorskie	stargardzki	32
zachodniopomorskie	szczecinecki	32
zachodniopomorskie	świdwiński	35
zachodniopomorskie	wątecki	39
zachodniopomorskie	łobeski	37
zachodniopomorskie	Koszalin	30
zachodniopomorskie	Szczecin	31
zachodniopomorskie	Świnoujście	40



Powiaty ze stratami powyżej 20% dla rzepaki i rzepiku III kategoria glebowa

województwo	powiat	straty [%]
kujawsko-pomorskie	aleksandrowski	20
kujawsko-pomorskie	brodnicki	22
kujawsko-pomorskie	chełmiński	22
kujawsko-pomorskie	golubsko-dobrzyński	23
kujawsko-pomorskie	rypiński	22
kujawsko-pomorskie	toruński	21
kujawsko-pomorskie	wąbrzeski	21
kujawsko-pomorskie	Grudziądz	22
łódzkie	poddębicki	20
pomorskie	gdański	25
pomorskie	kartuski	25
pomorskie	łęborski	34
pomorskie	malborski	22
pomorskie	nowodworski	26
pomorskie	pucki	21
pomorskie	słupski	25
pomorskie	wejherowski	27
pomorskie	Gdańsk	27
pomorskie	Gdynia	21
pomorskie	Słupsk	24
pomorskie	Sopot	24
warmińsko-mazurskie	elbląski	24
warmińsko-mazurskie	Elbląg	29
wielkopolskie	kolski	20
wielkopolskie	koniński	21
wielkopolskie	słupecki	21
wielkopolskie	turecki	20
wielkopolskie	Konin	22
zachodniopomorskie	kamieński	21
zachodniopomorskie	stawieński	22

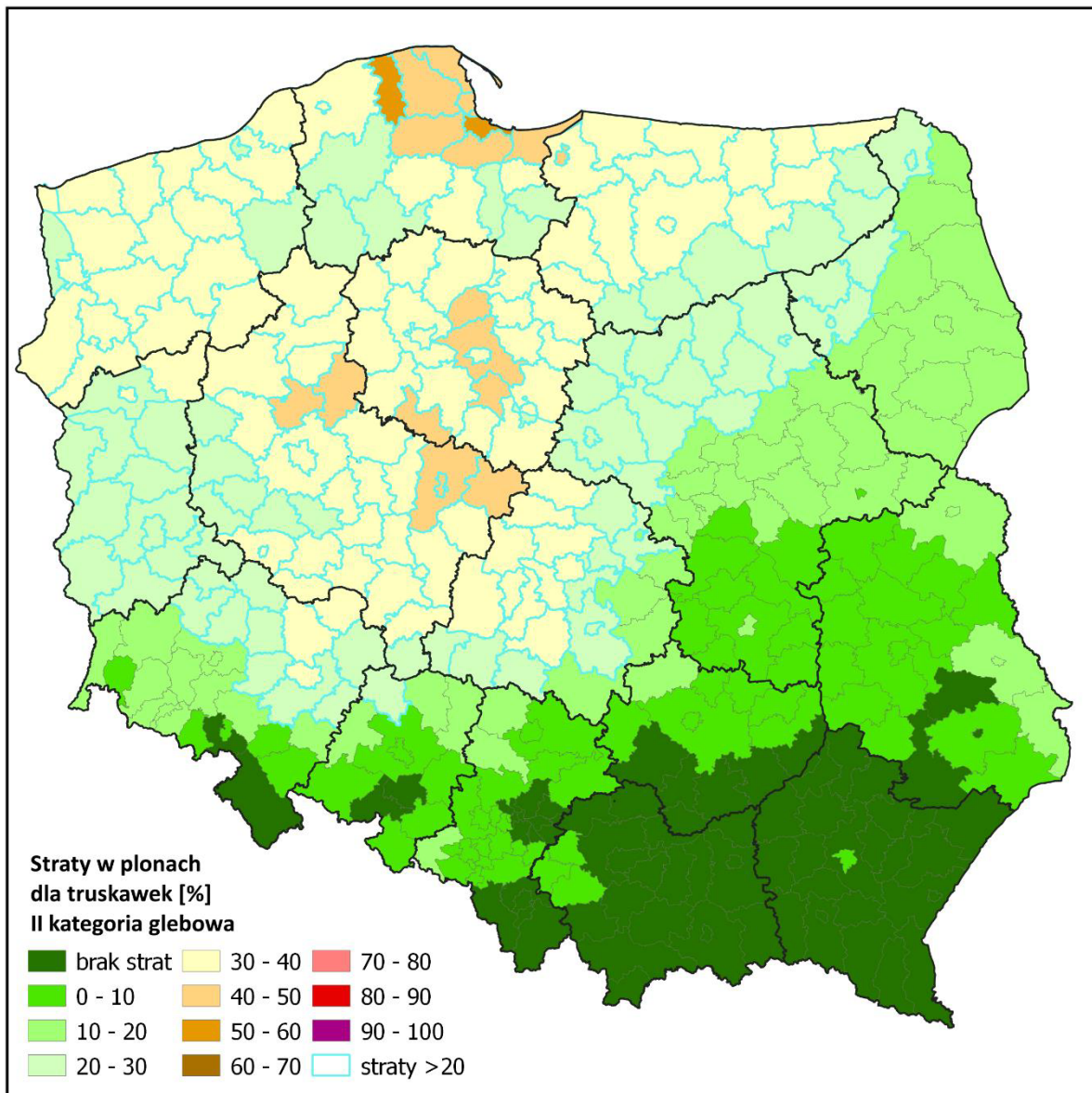


Powiaty ze stratami powyżej 20% dla truskawek I kategoria glebowa

województwo	powiat	straty [%]	województwo	powiat	straty [%]
dolnośląskie	bolesławiecki	24	łódzkie	łódzki wschodni	37
dolnośląskie	gólgowski	33	łódzkie	opoczyński	21
dolnośląskie	górowski	35	łódzkie	pabianicki	48
dolnośląskie	jaworski	21	łódzkie	pajęczański	26
dolnośląskie	legnicki	25	łódzkie	piotrkowski	34
dolnośląskie	lubiński	29	łódzkie	poddębicki	49
dolnośląskie	milicki	44	łódzkie	radomszczański	22
dolnośląskie	oleśnicki	39	łódzkie	sieradzki	46
dolnośląskie	otawski	28	łódzkie	skierniewicki	26
dolnośląskie	polkowicki	29	łódzkie	tomaszowski	22
dolnośląskie	średzki	37	łódzkie	wieluński	32
dolnośląskie	trzebnicki	41	łódzkie	wieruszowski	39
dolnośląskie	wołowski	37	łódzkie	zduńskowolski	49
dolnośląskie	wrocławski	32	łódzkie	zgierski	40
dolnośląskie	złotoryjski	24	łódzkie	brzeziński	34
dolnośląskie	Legnica	21	łódzkie	Łódź	44
dolnośląskie	Wrocław	40	łódzkie	Piotrków Trybunalski	34
kujawsko-pomorskie	aleksandrowski	56	łódzkie	Skierniewice	22
kujawsko-pomorskie	brodnicki	51	mazowieckie	ciechanowski	34
kujawsko-pomorskie	bydgoski	53	mazowieckie	gostyniński	39
kujawsko-pomorskie	chełmiński	63	mazowieckie	grodziski	20
kujawsko-pomorskie	golubsko-dobrzyński	50	mazowieckie	makowski	30
kujawsko-pomorskie	grudziądzki	45	mazowieckie	mławski	36
kujawsko-pomorskie	inowrocławski	53	mazowieckie	nowodworski	23
kujawsko-pomorskie	lipnowski	40	mazowieckie	ostrołęcki	26
kujawsko-pomorskie	mogileński	56	mazowieckie	ostrowski	22
kujawsko-pomorskie	nakielski	51	mazowieckie	płocki	32
kujawsko-pomorskie	radziejowski	54	mazowieckie	płoński	28
kujawsko-pomorskie	rypiński	48	mazowieckie	przasnyski	34
kujawsko-pomorskie	sępoleński	51	mazowieckie	pułtuski	27
kujawsko-pomorskie	świecki	44	mazowieckie	sierpecki	37
kujawsko-pomorskie	toruński	56	mazowieckie	sochaczewski	27
kujawsko-pomorskie	tucholski	43	mazowieckie	warszawski zachodni	23
kujawsko-pomorskie	wąbrzeski	52	mazowieckie	wyszkowski	25
kujawsko-pomorskie	włocławski	45	mazowieckie	żuromiński	37
kujawsko-pomorskie	żniński	53	mazowieckie	żyrardowski	22
kujawsko-pomorskie	Bydgoszcz	45	mazowieckie	Ostrołęka	26
kujawsko-pomorskie	Grudziądz	51	mazowieckie	Płock	33
kujawsko-pomorskie	Toruń	53	opolskie	kluczborski	24
kujawsko-pomorskie	Włocławek	40	opolskie	namysłowski	27
lubelskie	hrubieszowski	21	podlaskie	augustowski	24
lubuskie	gorzowski	39	podlaskie	białostocki	23
lubuskie	krośniński	31	podlaskie	bielski	24
lubuskie	międzyrzeczki	39	podlaskie	grajewski	29
lubuskie	nowosolski	36	podlaskie	hajnowski	22
lubuskie	stubiński	33	podlaskie	kolneński	30
lubuskie	strzelecko-drezdenecki	47	podlaskie	łomżyński	27
lubuskie	sulęciński	35	podlaskie	moniecki	25
lubuskie	świebodziński	36	podlaskie	sokólski	21
lubuskie	zielonogórski	34	podlaskie	suwalski	29
lubuskie	żagański	31	podlaskie	wysokomazowiecki	22
lubuskie	żarski	28	podlaskie	zambrowski	21
lubuskie	wschowski	37	podlaskie	Białystok	22
lubuskie	Gorzów Wielkopolski	42	podlaskie	Łomża	27
lubuskie	Zielona Góra	36	podlaskie	Suwałki	27
łódzkie	bełchatowski	41	pomorskie	bytowski	39
łódzkie	kutnowski	42	pomorskie	chojnicki	36
łódzkie	łaski	48	pomorskie	człuchowski	35
łódzkie	łęczycki	47	pomorskie	gdański	60
łódzkie	łowicki	35	pomorskie	kartuski	58

województwo	powiat	straty [%]
pomorskie	kościerski	43
pomorskie	kwidzyński	32
pomorskie	łęborski	74
pomorskie	malborski	47
pomorskie	nowodworski	63
pomorskie	pucki	59
pomorskie	śłupski	54
pomorskie	starogardzki	40
pomorskie	tczewski	34
pomorskie	wejherowski	68
pomorskie	sztumski	35
pomorskie	Gdańsk	70
pomorskie	Gdynia	63
pomorskie	Ślupsk	51
pomorskie	Sopot	67
warmińsko-mazurskie	bartoszycki	47
warmińsko-mazurskie	braniewski	45
warmińsko-mazurskie	działdowski	36
warmińsko-mazurskie	elbląski	52
warmińsko-mazurskie	ecki	31
warmińsko-mazurskie	giżycki	41
warmińsko-mazurskie	iławski	40
warmińsko-mazurskie	kętrzyński	48
warmińsko-mazurskie	lidzbarski	48
warmińsko-mazurskie	mragowski	49
warmińsko-mazurskie	nidzicki	33
warmińsko-mazurskie	nowomiejski	43
warmińsko-mazurskie	olecki	33
warmińsko-mazurskie	olsztyński	41
warmińsko-mazurskie	ostródzki	42
warmińsko-mazurskie	piski	36
warmińsko-mazurskie	szczygieński	38
warmińsko-mazurskie	gołdapski	42
warmińsko-mazurskie	węgorzewski	44
warmińsko-mazurskie	Elbląg	63
warmińsko-mazurskie	Olsztyn	42
wielkopolskie	chodzieski	52
wielkopolskie	czarnkowsko-trzcianecki	48
wielkopolskie	gnieźnieński	53
wielkopolskie	gostyński	45
wielkopolskie	grodziski	35
wielkopolskie	jarociński	44
wielkopolskie	kaliski	42
wielkopolskie	kępiński	38
wielkopolskie	kolski	59
wielkopolskie	koniński	56
wielkopolskie	kościański	40
wielkopolskie	krotoszyński	46
wielkopolskie	leszczyński	41
wielkopolskie	międzychodzki	37
wielkopolskie	nowotomyski	35
wielkopolskie	obornicki	58
wielkopolskie	ostrowski	47
wielkopolskie	ostrzeszowski	41
wielkopolskie	piłski	48
wielkopolskie	pleszewski	43
wielkopolskie	poznański	51
wielkopolskie	rawicki	43
wielkopolskie	śłupecki	53
wielkopolskie	szamotulski	51

województwo	powiat	straty [%]
wielkopolskie	średzki	45
wielkopolskie	śremski	39
wielkopolskie	turecki	48
wielkopolskie	wągrowiecki	56
wielkopolskie	wolsztyński	35
wielkopolskie	wrzesiński	51
wielkopolskie	złotowski	44
wielkopolskie	Kalisz	46
wielkopolskie	Konin	55
wielkopolskie	Leszno	41
wielkopolskie	Poznań	52
zachodniopomorskie	białogardzki	42
zachodniopomorskie	choszczeński	45
zachodniopomorskie	drawski	51
zachodniopomorskie	goleniowski	46
zachodniopomorskie	gryficki	51
zachodniopomorskie	gryfiński	46
zachodniopomorskie	kamieński	53
zachodniopomorskie	kołobrzesci	45
zachodniopomorskie	koszaliński	40
zachodniopomorskie	myśliborski	43
zachodniopomorskie	policki	38
zachodniopomorskie	pyrzycki	51
zachodniopomorskie	ślawieński	49
zachodniopomorskie	stargardzki	50
zachodniopomorskie	szczecinecki	39
zachodniopomorskie	świdwiński	43
zachodniopomorskie	wątecki	53
zachodniopomorskie	łobeski	54
zachodniopomorskie	Koszalin	39
zachodniopomorskie	Szczecin	44
zachodniopomorskie	Świnoujście	52

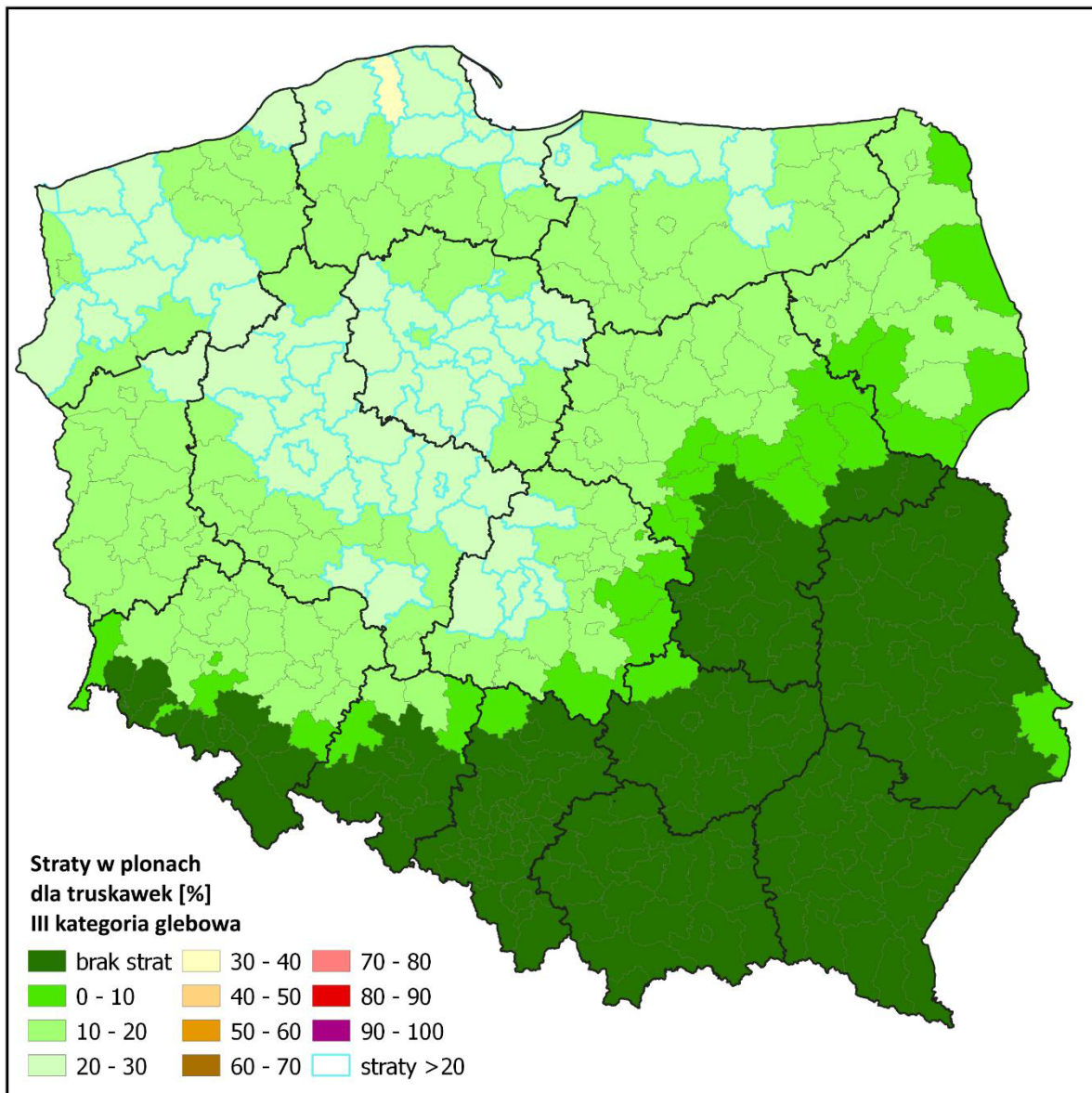


Powiaty ze stratami powyżej 20% dla truskawek II kategoria glebowa

województwo	powiat	straty [%]	województwo	powiat	straty [%]
dolnośląskie	gótgowski	25	łódzkie	skierniewicki	20
dolnośląskie	górowski	27	łódzkie	wieluński	25
dolnośląskie	lubiński	22	łódzkie	wieruszowski	29
dolnośląskie	milicki	33	łódzkie	zduńskowolski	36
dolnośląskie	oleśnicki	29	łódzkie	zgierski	30
dolnośląskie	otawski	22	łódzkie	brzeziński	26
dolnośląskie	polkowicki	22	łódzkie	łódź	33
dolnośląskie	średzki	28	łódzkie	Piotrków Trybunalski	26
dolnośląskie	trzebnicki	31	mazowieckie	ciechanowski	26
dolnośląskie	wołowski	28	mazowieckie	gostyniński	29
dolnośląskie	wrocławski	25	mazowieckie	makowski	23
dolnośląskie	Wrocław	30	mazowieckie	mławski	26
kujawsko-pomorskie	aleksandrowski	41	mazowieckie	ostrołęcki	20
kujawsko-pomorskie	brodnicki	37	mazowieckie	płocki	24
kujawsko-pomorskie	bydgoski	39	mazowieckie	płoński	22
kujawsko-pomorskie	chełmiński	46	mazowieckie	przasnyski	26
kujawsko-pomorskie	golubsko-dobrzyński	37	mazowieckie	pułtuski	21
kujawsko-pomorskie	grudziądzki	33	mazowieckie	sierpecki	28
kujawsko-pomorskie	inowrocławski	39	mazowieckie	sochaczewski	21
kujawsko-pomorskie	lipnowski	30	mazowieckie	żuromiński	28
kujawsko-pomorskie	mogileński	41	mazowieckie	Ostrołęka	20
kujawsko-pomorskie	nakielski	38	mazowieckie	Płock	25
kujawsko-pomorskie	radziejowski	40	opolskie	namysłowski	21
kujawsko-pomorskie	rypiński	35	podlaskie	grajewski	22
kujawsko-pomorskie	sępoleński	38	podlaskie	kolneński	23
kujawsko-pomorskie	świecki	33	podlaskie	łomżyński	21
kujawsko-pomorskie	toruński	41	podlaskie	suwalski	22
kujawsko-pomorskie	tucholski	32	podlaskie	łomża	21
kujawsko-pomorskie	wąbrzeski	38	podlaskie	Suwałki	21
kujawsko-pomorskie	włocławski	33	pomorskie	bytowski	29
kujawsko-pomorskie	żniński	39	pomorskie	chojnicki	27
kujawsko-pomorskie	Bydgoszcz	34	pomorskie	czuchowski	26
kujawsko-pomorskie	Grudziądz	38	pomorskie	gdański	44
kujawsko-pomorskie	Toruń	39	pomorskie	kartuski	42
kujawsko-pomorskie	Włocławek	30	pomorskie	kościerski	32
lubuskie	gorzowski	29	pomorskie	kwidzyński	23
lubuskie	krośnieński	24	pomorskie	łęborski	58
lubuskie	międzyrzeczki	29	pomorskie	malborski	34
lubuskie	nowosolski	28	pomorskie	nowodworski	46
lubuskie	stubiński	25	pomorskie	pucki	44
lubuskie	strzelecko-drezdenecki	35	pomorskie	stąpski	36
lubuskie	sulęciński	27	pomorskie	starogardzki	30
lubuskie	świebodziński	28	pomorskie	tczewski	26
lubuskie	zielonogórski	26	pomorskie	wejherowski	50
lubuskie	żagański	24	pomorskie	sztumski	25
lubuskie	żarski	22	pomorskie	Gdańsk	52
lubuskie	wschowski	28	pomorskie	Gdynia	46
lubuskie	Gorzów Wielkopolski	31	pomorskie	Stąpsk	34
lubuskie	Zielona Góra	27	pomorskie	Sopot	49
łódzkie	bełchatowski	31	warmińsko-mazurskie	bartoszycki	35
łódzkie	kutnowski	32	warmińsko-mazurskie	braniewski	33
łódzkie	łaski	35	warmińsko-mazurskie	działdowski	28
łódzkie	łęczycki	35	warmińsko-mazurskie	elbląski	36
łódzkie	łowicki	27	warmińsko-mazurskie	ełcki	24
łódzkie	łódzki wschodni	28	warmińsko-mazurskie	gizycki	31
łódzkie	pabianicki	36	warmińsko-mazurskie	iławski	30
łódzkie	pajęczański	21	warmińsko-mazurskie	kętrzyński	35
łódzkie	piotrkowski	26	warmińsko-mazurskie	lidzbarski	35
łódzkie	poddębicki	36	warmińsko-mazurskie	mragowski	36
łódzkie	sieradzki	34	warmińsko-mazurskie	nidzicki	25

województwo	powiat	straty [%]
warmińsko-mazurskie	nowomiejski	32
warmińsko-mazurskie	olecki	25
warmińsko-mazurskie	olsztyński	31
warmińsko-mazurskie	ostródzki	31
warmińsko-mazurskie	piski	27
warmińsko-mazurskie	szczywieński	29
warmińsko-mazurskie	gotdapski	31
warmińsko-mazurskie	węgorzewski	33
warmińsko-mazurskie	Elbląg	44
warmińsko-mazurskie	Olsztyn	32
wielkopolskie	chodzieski	38
wielkopolskie	czarnkowsko-trzcianecki	36
wielkopolskie	gnieźnieński	39
wielkopolskie	gostyński	34
wielkopolskie	grodziski	27
wielkopolskie	jarociński	33
wielkopolskie	kaliski	32
wielkopolskie	kępiński	29
wielkopolskie	kolski	43
wielkopolskie	koniński	41
wielkopolskie	kościański	30
wielkopolskie	krotoszyński	34
wielkopolskie	leszczyński	31
wielkopolskie	międzychodzki	28
wielkopolskie	nowotomyski	26
wielkopolskie	obornicki	42
wielkopolskie	ostrowski	35
wielkopolskie	ostrzeszowski	31
wielkopolskie	pilski	36
wielkopolskie	pleszewski	32
wielkopolskie	poznański	38
wielkopolskie	rawicki	32
wielkopolskie	śłupecki	39
wielkopolskie	szamotulski	38
wielkopolskie	średzki	34
wielkopolskie	śremski	29
wielkopolskie	turecki	36
wielkopolskie	wągrowiecki	41
wielkopolskie	wolsztyński	27
wielkopolskie	wrzesiński	38
wielkopolskie	złotowski	33
wielkopolskie	Kalisz	34
wielkopolskie	Konin	41
wielkopolskie	Leszno	31
wielkopolskie	Poznań	38
zachodniopomorskie	białogardzki	32
zachodniopomorskie	choszczeński	33
zachodniopomorskie	drawski	38
zachodniopomorskie	goleniowski	35
zachodniopomorskie	gryficki	37
zachodniopomorskie	gryfiński	34
zachodniopomorskie	kamieński	39
zachodniopomorskie	kołobrzegi	34
zachodniopomorskie	koszaliński	30
zachodniopomorskie	myśliborski	32
zachodniopomorskie	policki	29
zachodniopomorskie	pyrzycki	38
zachodniopomorskie	staniecki	36
zachodniopomorskie	stargardzki	37
zachodniopomorskie	szczeciński	29

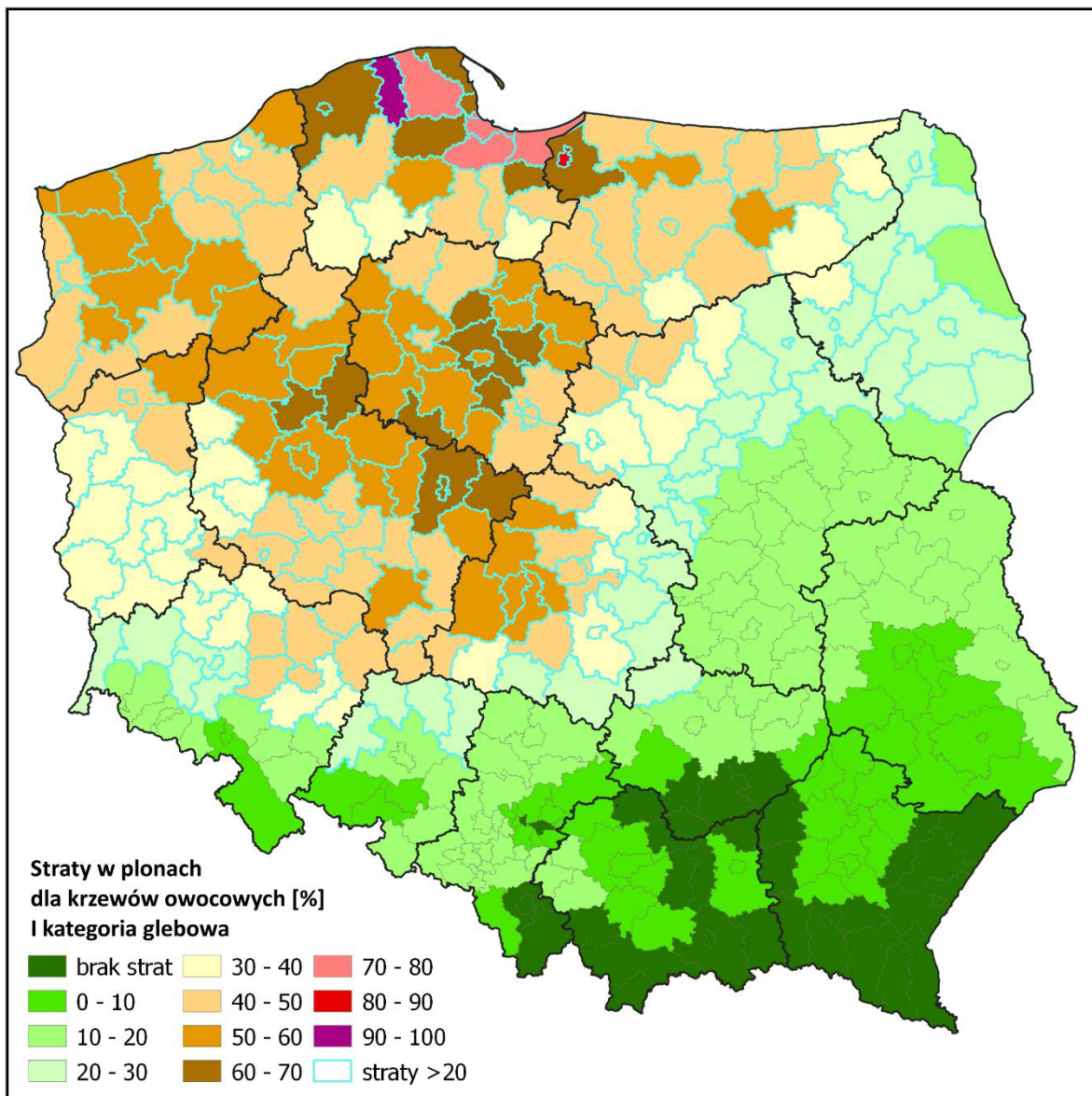
województwo	powiat	straty [%]
zachodniopomorskie	świdwiński	32
zachodniopomorskie	wątecki	39
zachodniopomorskie	łobeski	40
zachodniopomorskie	Koszalin	29
zachodniopomorskie	Szczecin	32
zachodniopomorskie	Świnoujście	38



Powiaty ze stratami powyżej 20% dla truskawek III kategoria glebowa

województwo	powiat	straty [%]
kujawsko-pomorskie	aleksandrowski	24
kujawsko-pomorskie	brodnicki	22
kujawsko-pomorskie	bydgoski	23
kujawsko-pomorskie	chełmiński	26
kujawsko-pomorskie	golubsko-dobrzyński	22
kujawsko-pomorskie	inowrocławski	23
kujawsko-pomorskie	mogileński	23
kujawsko-pomorskie	nakielski	22
kujawsko-pomorskie	radziejowski	23
kujawsko-pomorskie	rypiński	21
kujawsko-pomorskie	sępoleński	22
kujawsko-pomorskie	toruński	23
kujawsko-pomorskie	wąbrzeski	22
kujawsko-pomorskie	żniński	23
kujawsko-pomorskie	Grudziądz	22
kujawsko-pomorskie	Toruń	22
lubuskie	strzelecko-drezdenecki	20
łódzkie	łaski	21
łódzkie	tęczycki	21
łódzkie	pabianicki	21
łódzkie	poddębicki	21
łódzkie	sieradzki	20
łódzkie	zduńskowolski	21
pomorskie	gdański	25
pomorskie	kartuski	24
pomorskie	łęborski	30
pomorskie	malborski	20
pomorskie	nowodworski	26
pomorskie	pucki	25
pomorskie	stąpski	23
pomorskie	wejherowski	28
pomorskie	Gdańsk	29
pomorskie	Gdynia	26
pomorskie	Stąpsk	22
pomorskie	Sopot	28
warmińsko-mazurskie	bartoszycki	20
warmińsko-mazurskie	elbląski	22
warmińsko-mazurskie	kętrzyński	21
warmińsko-mazurskie	lidzbarski	21
warmińsko-mazurskie	mragowski	21
warmińsko-mazurskie	Elbląg	26
wielkopolskie	chodzieski	22
wielkopolskie	czarnkowsko-trzcianecki	21
wielkopolskie	gnieźniński	22
wielkopolskie	kolski	25
wielkopolskie	koniński	24
wielkopolskie	krotoszyński	20
wielkopolskie	obornicki	24
wielkopolskie	ostrowski	20
wielkopolskie	pilski	21
wielkopolskie	poznański	22
wielkopolskie	stupecki	23
wielkopolskie	szamotulski	22
wielkopolskie	średzki	20
wielkopolskie	turecki	21
wielkopolskie	wągrowiecki	23
wielkopolskie	wrzesiński	22
wielkopolskie	Kalisz	20
wielkopolskie	Konin	23
wielkopolskie	Poznań	22

województwo	powiat	straty [%]
zachodniopomorskie	drawski	22
zachodniopomorskie	goleniowski	20
zachodniopomorskie	gryficki	22
zachodniopomorskie	gryfiński	20
zachodniopomorskie	kamieński	22
zachodniopomorskie	pyrzycki	22
zachodniopomorskie	ślawieński	21
zachodniopomorskie	stargardzki	21
zachodniopomorskie	wątecki	22
zachodniopomorskie	łobeski	23
zachodniopomorskie	Świnoujście	22



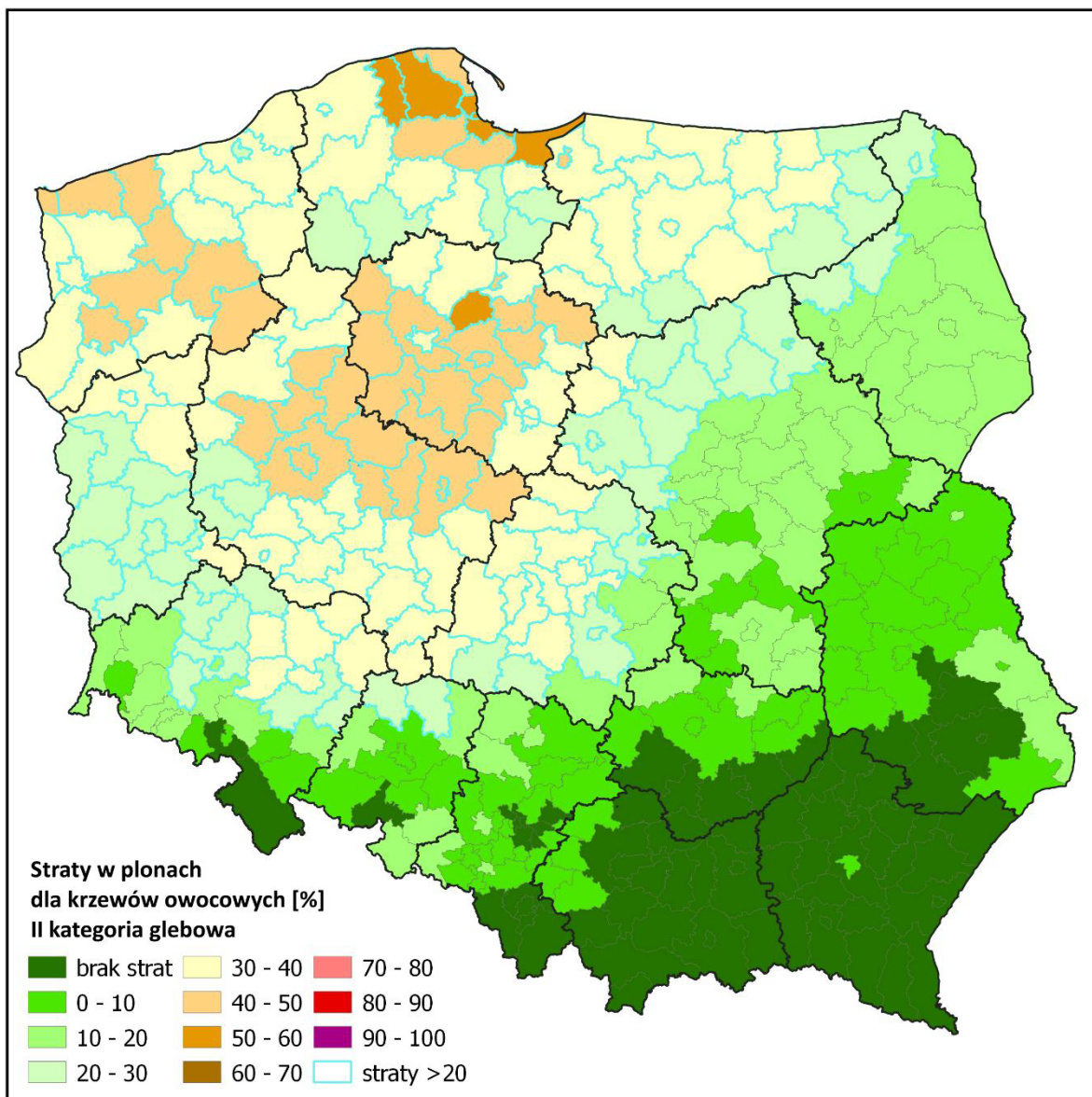
Powiaty ze stratami powyżej 20% dla krzewów owocowych I kategoria glebowa

województwo	powiat	straty [%]
dolnośląskie	bolesławiecki	25
dolnośląskie	gólgowski	36
dolnośląskie	górowski	38
dolnośląskie	jaworski	22
dolnośląskie	legnicki	27
dolnośląskie	lubiński	31
dolnośląskie	milicki	49
dolnośląskie	oleśnicki	43
dolnośląskie	oławski	31
dolnośląskie	polkowicki	31
dolnośląskie	średzki	40
dolnośląskie	trzebnicki	45
dolnośląskie	wołowski	40
dolnośląskie	wrocławski	35
dolnośląskie	zgorzelecki	22
dolnośląskie	złotoryjski	26
dolnośląskie	Legnica	23
dolnośląskie	Wrocław	44
kujawsko-pomorskie	aleksandrowski	61
kujawsko-pomorskie	brodnicki	59
kujawsko-pomorskie	bydgoski	58
kujawsko-pomorskie	chełmiński	69
kujawsko-pomorskie	golubsko-dobrzyński	64
kujawsko-pomorskie	grudziądzki	52
kujawsko-pomorskie	inowrocławski	58
kujawsko-pomorskie	lipnowski	50
kujawsko-pomorskie	mogileński	61
kujawsko-pomorskie	nakielski	56
kujawsko-pomorskie	radziejowski	59
kujawsko-pomorskie	rypiński	59
kujawsko-pomorskie	sępoleński	56
kujawsko-pomorskie	świecki	48
kujawsko-pomorskie	toruński	61
kujawsko-pomorskie	tucholski	47
kujawsko-pomorskie	wąbrzeski	57
kujawsko-pomorskie	włocławski	49
kujawsko-pomorskie	żniński	58
kujawsko-pomorskie	Bydgoszcz	50
kujawsko-pomorskie	Grudziądz	59
kujawsko-pomorskie	Toruń	58
kujawsko-pomorskie	Włocławek	47
lubuskie	gorzowski	43
lubuskie	krośnieński	34
lubuskie	międzyrzeczki	43
lubuskie	nowosolski	40
lubuskie	stubiński	36
lubuskie	strzelecko-drezdenecki	51
lubuskie	sulęciński	38
lubuskie	świebodziński	40
lubuskie	zielenogórski	37
lubuskie	żagański	34
lubuskie	żarski	30
lubuskie	wschowski	40
lubuskie	Gorzów Wielkopolski	46
lubuskie	Zielona Góra	40
łódzkie	bełchatowski	45
łódzkie	kutnowski	46
łódzkie	łaski	52
łódzkie	łęczycki	52
łódzkie	łowicki	38

województwo	powiat	straty [%]
łódzkie	łódzki wschodni	41
łódzkie	opoczyński	23
łódzkie	pabianicki	53
łódzkie	pajęczański	29
łódzkie	piotrkowski	37
łódzkie	poddębicki	54
łódzkie	radomszczański	23
łódzkie	rawski	21
łódzkie	sieradzki	50
łódzkie	skierniewicki	28
łódzkie	tomaszowski	24
łódzkie	wieluński	35
łódzkie	wieruszowski	42
łódzkie	zduńskowolski	54
łódzkie	zgierski	44
łódzkie	brzeziński	37
łódzkie	Łódź	48
łódzkie	Piotrków Trybunalski	37
łódzkie	Skierniewice	23
mazowieckie	ciechanowski	37
mazowieckie	gostyniński	42
mazowieckie	grodziski	22
mazowieckie	legionowski	20
mazowieckie	makowski	29
mazowieckie	mławski	46
mazowieckie	nowodworski	25
mazowieckie	ostrołęcki	26
mazowieckie	ostrowski	20
mazowieckie	płocki	35
mazowieckie	płoński	32
mazowieckie	przasnyski	36
mazowieckie	pułtuski	25
mazowieckie	sierpecki	42
mazowieckie	sochaczewski	29
mazowieckie	warszawski zachodni	24
mazowieckie	wyszkowski	24
mazowieckie	żuromiński	43
mazowieckie	żyrardowski	24
mazowieckie	Ostrołęka	24
mazowieckie	Płock	37
opolskie	brzeski	21
opolskie	kluczborski	26
opolskie	namysłowski	29
opolskie	oleski	20
podlaskie	augustowski	22
podlaskie	białostocki	22
podlaskie	bielski	23
podlaskie	grajewski	29
podlaskie	hajnowski	21
podlaskie	kolneński	30
podlaskie	łomżyński	26
podlaskie	moniecki	24
podlaskie	suwalski	27
podlaskie	wysokomazowiecki	21
podlaskie	zambrowski	20
podlaskie	Białystok	21
podlaskie	Łomża	25
podlaskie	Suwałki	26
pomorskie	bytowski	49
pomorskie	chojnicki	39

województwo	powiat	straty [%]
pomorskie	czuchowski	39
pomorskie	gdański	70
pomorskie	kartuski	70
pomorskie	kościerski	50
pomorskie	kwidzyński	40
pomorskie	łęborski	95
pomorskie	malborski	60
pomorskie	nowodworski	74
pomorskie	pucki	65
pomorskie	słupski	69
pomorskie	starogardzki	45
pomorskie	tczewski	41
pomorskie	wejherowski	75
pomorskie	sztumski	45
pomorskie	Gdańsk	78
pomorskie	Gdynia	69
pomorskie	Słupsk	66
pomorskie	Sopot	74
świętokrzyskie	konecki	20
warmińsko-mazurskie	bartoszycki	46
warmińsko-mazurskie	braniewski	49
warmińsko-mazurskie	działdowski	41
warmińsko-mazurskie	elbląski	67
warmińsko-mazurskie	ełcki	29
warmińsko-mazurskie	giżycki	45
warmińsko-mazurskie	iławski	40
warmińsko-mazurskie	kętrzyński	46
warmińsko-mazurskie	lidzbarski	52
warmińsko-mazurskie	mławowski	54
warmińsko-mazurskie	nidzicki	36
warmińsko-mazurskie	nowomiejski	47
warmińsko-mazurskie	olecki	31
warmińsko-mazurskie	olsztyński	45
warmińsko-mazurskie	ostródzki	45
warmińsko-mazurskie	piski	39
warmińsko-mazurskie	szczygieński	40
warmińsko-mazurskie	gołdapski	39
warmińsko-mazurskie	węgorzewski	46
warmińsko-mazurskie	Elbląg	82
warmińsko-mazurskie	Olsztyn	46
wielkopolskie	chodzieski	57
wielkopolskie	czarnkowsko-trzcianecki	53
wielkopolskie	gnieźnieński	58
wielkopolskie	gostyński	49
wielkopolskie	grodziski	39
wielkopolskie	jarociński	49
wielkopolskie	kaliski	46
wielkopolskie	kępiński	41
wielkopolskie	kolski	65
wielkopolskie	koniński	61
wielkopolskie	kościański	43
wielkopolskie	krotoszyński	50
wielkopolskie	leszczyński	45
wielkopolskie	międzychodzki	40
wielkopolskie	nowotomyski	38
wielkopolskie	obornicki	63
wielkopolskie	ostrowski	51
wielkopolskie	ostrzeszowski	45
wielkopolskie	pilski	53
wielkopolskie	pleszewski	47

województwo	powiat	straty [%]
wielkopolskie	poznański	56
wielkopolskie	rawicki	47
wielkopolskie	stuspecki	58
wielkopolskie	szamotulski	56
wielkopolskie	średzki	50
wielkopolskie	średzki	42
wielkopolskie	turecki	54
wielkopolskie	wągrowiecki	61
wielkopolskie	wolsztyński	38
wielkopolskie	wrzesiński	56
wielkopolskie	złotowski	48
wielkopolskie	Kalisz	50
wielkopolskie	Konin	60
wielkopolskie	Leszno	45
wielkopolskie	Poznań	57
zachodniopomorskie	białogardzki	46
zachodniopomorskie	choszczęński	49
zachodniopomorskie	drawski	56
zachodniopomorskie	goleniowski	51
zachodniopomorskie	gryficki	55
zachodniopomorskie	gryfiński	50
zachodniopomorskie	kamieński	58
zachodniopomorskie	kołobrzeski	49
zachodniopomorskie	koszaliński	44
zachodniopomorskie	mysliborski	46
zachodniopomorskie	policki	45
zachodniopomorskie	pyrzycki	56
zachodniopomorskie	stawieński	59
zachodniopomorskie	stargardzki	54
zachodniopomorskie	szczecinecki	42
zachodniopomorskie	świdwiński	47
zachodniopomorskie	watecki	58
zachodniopomorskie	łobeski	59
zachodniopomorskie	Koszalin	39
zachodniopomorskie	Szczecin	48
zachodniopomorskie	Świnoujście	56
zachodniopomorskie	Świnoujście	56

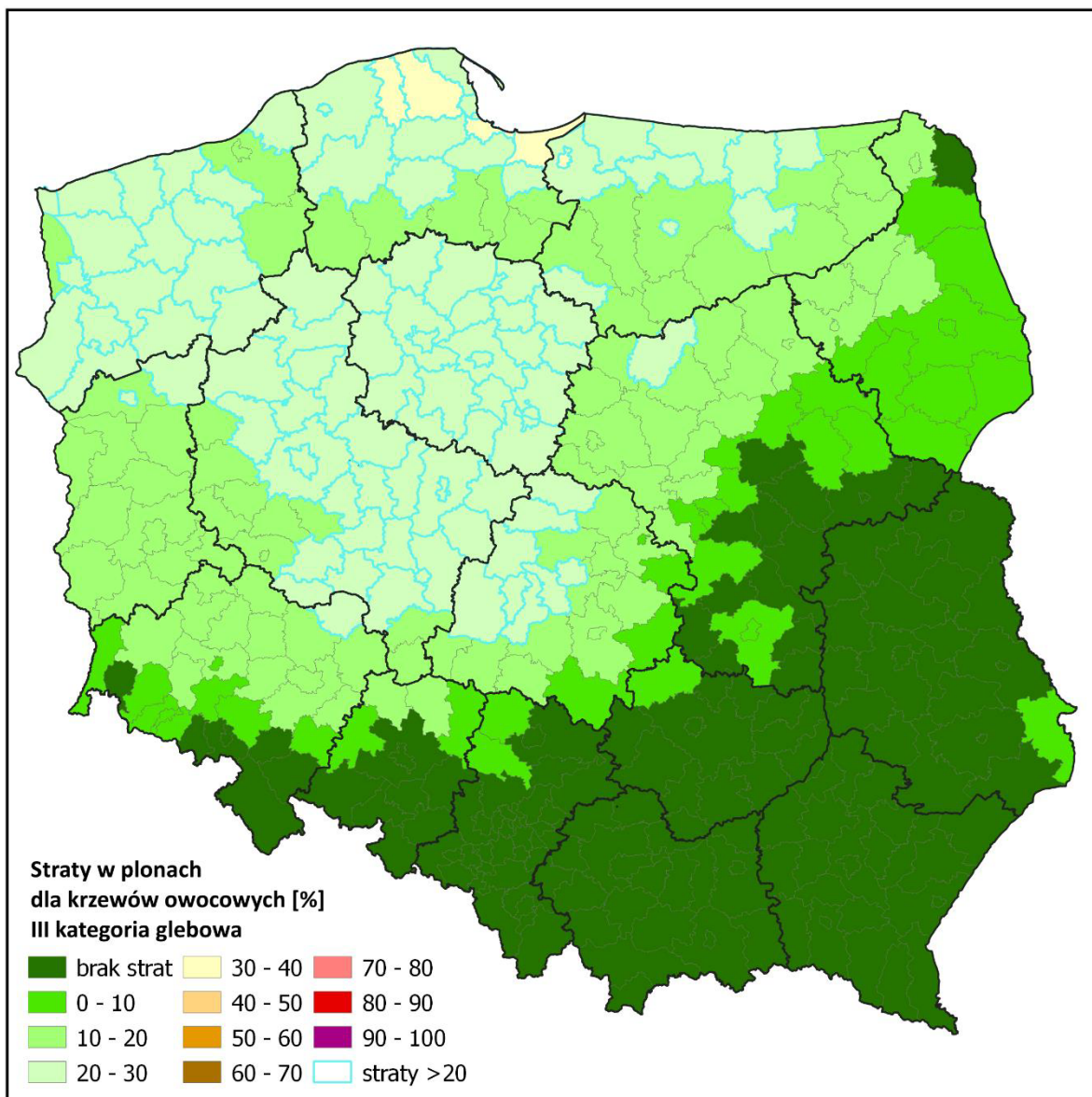


Powiaty ze stratami powyżej 20% dla krzewów owocowych II kategoria glebowa

województwo	powiat	straty [%]	województwo	powiat	straty [%]
dolnośląskie	gólgowski	27	łódzkie	poddębicki	40
dolnośląskie	górowski	29	łódzkie	sieradzki	37
dolnośląskie	legnicki	21	łódzkie	skierniewicki	22
dolnośląskie	lubiąski	24	łódzkie	wieluński	27
dolnośląskie	milicki	36	łódzkie	wieruszowski	32
dolnośląskie	oleśnicki	32	łódzkie	zduńskowolski	40
dolnośląskie	oławski	24	łódzkie	zgierski	33
dolnośląskie	polkowicki	24	łódzkie	brzeziński	28
dolnośląskie	średzki	30	łódzkie	Łódź	35
dolnośląskie	trzebnicki	33	łódzkie	Piotrków Trybunalski	28
dolnośląskie	wołowski	30	mazowieckie	ciechanowski	28
dolnośląskie	wrocławski	27	mazowieckie	gostyniński	31
dolnośląskie	złotoryjski	20	mazowieckie	makowski	23
dolnośląskie	Wrocław	33	mazowieckie	mławski	29
kujawsko-pomorskie	aleksandrowski	45	mazowieckie	ostrotęcki	20
kujawsko-pomorskie	brodnicki	41	mazowieckie	płocki	26
kujawsko-pomorskie	bydgoski	43	mazowieckie	płoński	24
kujawsko-pomorskie	chełmiński	50	mazowieckie	przasnyski	27
kujawsko-pomorskie	golubsko-dobrzyński	41	mazowieckie	sierpecki	30
kujawsko-pomorskie	grudziądzki	36	mazowieckie	sochaczewski	22
kujawsko-pomorskie	inowrocławski	43	mazowieckie	żuromiński	30
kujawsko-pomorskie	lipnowski	33	mazowieckie	Płock	27
kujawsko-pomorskie	mogileński	45	opolskie	kluczborski	20
kujawsko-pomorskie	nakielski	41	opolskie	namysłowski	22
kujawsko-pomorskie	radziejowski	44	podlaskie	grajewski	23
kujawsko-pomorskie	rypiński	39	podlaskie	kolneński	23
kujawsko-pomorskie	sępoleński	41	podlaskie	suwalski	21
kujawsko-pomorskie	świecki	36	podlaskie	Suwałki	20
kujawsko-pomorskie	toruński	45	pomorskie	bytowski	32
kujawsko-pomorskie	tucholski	35	pomorskie	chojnicki	29
kujawsko-pomorskie	wąbrzeski	42	pomorskie	człuchowski	28
kujawsko-pomorskie	włocławski	36	pomorskie	gdański	48
kujawsko-pomorskie	żniński	43	pomorskie	kartuski	46
kujawsko-pomorskie	Bydgoszcz	37	pomorskie	kościerski	35
kujawsko-pomorskie	Grudziądz	41	pomorskie	kwidzyński	25
kujawsko-pomorskie	Toruń	42	pomorskie	łęborski	64
kujawsko-pomorskie	Włocławek	32	pomorskie	malborski	37
lubuskie	gorzowski	32	pomorskie	nowodworski	50
lubuskie	krośnieński	26	pomorskie	pucki	48
lubuskie	międzyrzeczki	32	pomorskie	stąpski	39
lubuskie	nowosolski	30	pomorskie	starogardzki	33
lubuskie	słubicki	27	pomorskie	tczewski	28
lubuskie	strzelecko-drezdenecki	38	pomorskie	wejherowski	54
lubuskie	sulęciński	29	pomorskie	sztumski	26
lubuskie	świebodziński	30	pomorskie	Gdańsk	56
lubuskie	zielonogórski	28	pomorskie	Gdynia	51
lubuskie	żagański	26	pomorskie	Stąpsk	37
lubuskie	żarski	23	pomorskie	Sopot	54
lubuskie	wschowski	30	warmińsko-mazurskie	bartoszycki	34
lubuskie	Gorzów Wielkopolski	34	warmińsko-mazurskie	braniewski	36
lubuskie	Zielona Góra	30	warmińsko-mazurskie	działdowski	30
łódzkie	bełchatowski	34	warmińsko-mazurskie	elbląski	40
łódzkie	kutnowski	34	warmińsko-mazurskie	ełcki	22
łódzkie	łaski	39	warmińsko-mazurskie	giżycki	33
łódzkie	łęczycki	38	warmińsko-mazurskie	iławski	30
łódzkie	towicki	29	warmińsko-mazurskie	kętrzyński	34
łódzkie	łódzki wschodni	30	warmińsko-mazurskie	lidzbarski	38
łódzkie	pabianicki	39	warmińsko-mazurskie	mragowski	40
łódzkie	pajęczański	22	warmińsko-mazurskie	nidzicki	27
łódzkie	piotrkowski	28	warmińsko-mazurskie	nowomiejski	35

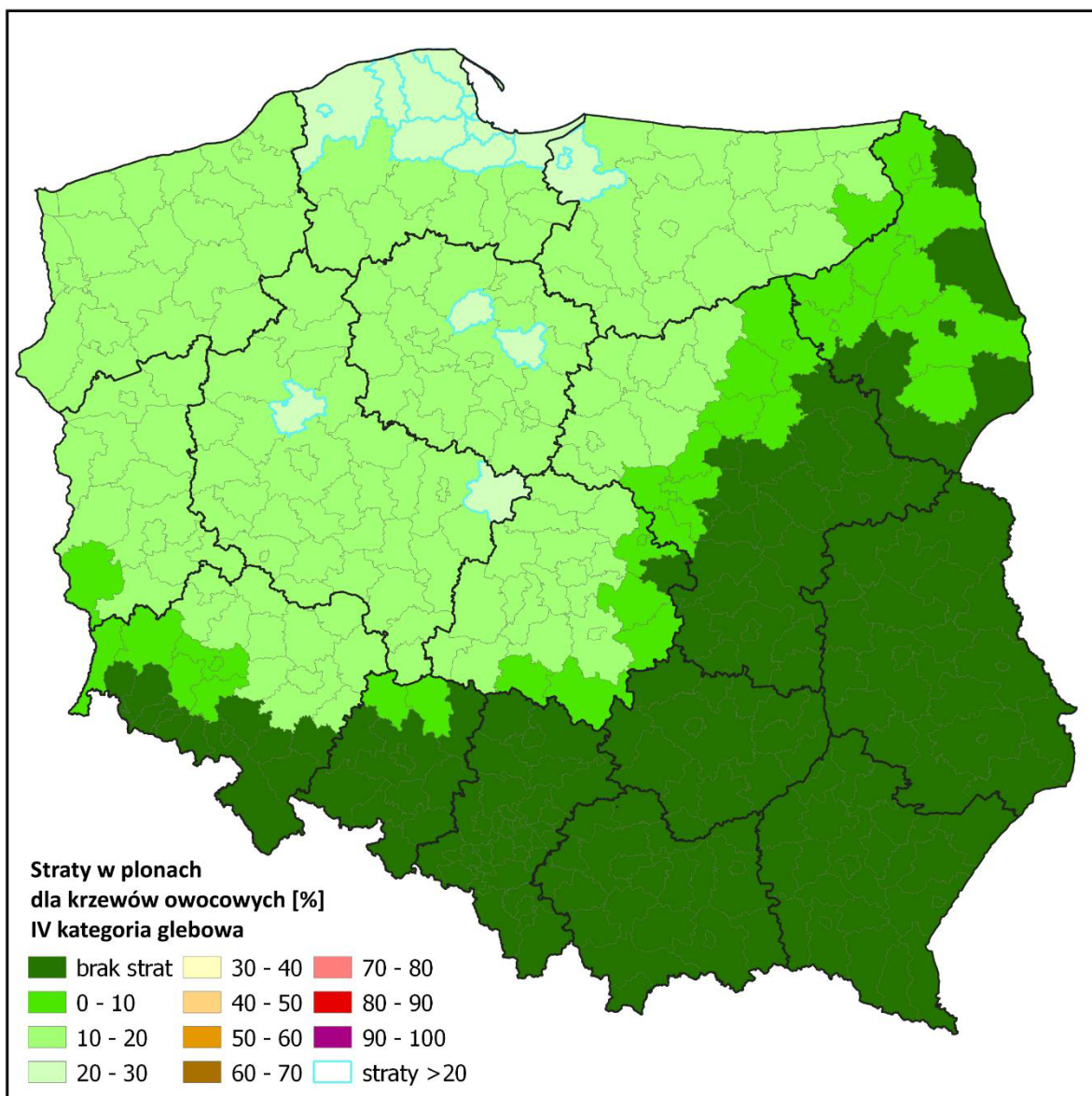
województwo	powiat	straty [%]
warmińsko-mazurskie	olecki	24
warmińsko-mazurskie	olsztyński	34
warmińsko-mazurskie	ostródzki	34
warmińsko-mazurskie	piski	29
warmińsko-mazurskie	szczywieński	30
warmińsko-mazurskie	gotdapski	29
warmińsko-mazurskie	węgorzewski	34
warmińsko-mazurskie	Elbląg	48
warmińsko-mazurskie	Olsztyn	34
wielkopolskie	chodzieski	42
wielkopolskie	czarnkowsko-trzcianecki	39
wielkopolskie	gnieźnieński	42
wielkopolskie	gostyński	37
wielkopolskie	grodzki	29
wielkopolskie	jarociński	36
wielkopolskie	kaliski	34
wielkopolskie	kepiński	31
wielkopolskie	kolski	47
wielkopolskie	koniński	45
wielkopolskie	kościański	32
wielkopolskie	krotoszyński	37
wielkopolskie	leszczyński	34
wielkopolskie	międzychodzki	30
wielkopolskie	nowotomyski	28
wielkopolskie	obornicki	46
wielkopolskie	ostrowski	38
wielkopolskie	ostrzeszowski	33
wielkopolskie	piłski	39
wielkopolskie	pleszewski	35
wielkopolskie	poznański	41
wielkopolskie	rawicki	35
wielkopolskie	śłupecki	43
wielkopolskie	szamotulski	41
wielkopolskie	średzki	37
wielkopolskie	śremski	32
wielkopolskie	turecki	39
wielkopolskie	wągrowiecki	45
wielkopolskie	wolsztyński	29
wielkopolskie	wrzesiński	41
wielkopolskie	złotowski	36
wielkopolskie	Kalisz	37
wielkopolskie	Konin	44
wielkopolskie	Łeszno	34
wielkopolskie	Poznań	42
zachodniopomorskie	białogardzki	35
zachodniopomorskie	choszczeński	36
zachodniopomorskie	drawski	41
zachodniopomorskie	goleniowski	38
zachodniopomorskie	gryficki	41
zachodniopomorskie	gryfiński	37
zachodniopomorskie	kamieński	42
zachodniopomorskie	kołobrzeski	37
zachodniopomorskie	koszaliński	33
zachodniopomorskie	myśliborski	35
zachodniopomorskie	policki	31
zachodniopomorskie	pyrzycki	41
zachodniopomorskie	ślawieński	39
zachodniopomorskie	stargardzki	40
zachodniopomorskie	szczecinecki	32
zachodniopomorskie	świdwiński	35

województwo	powiat	straty [%]
zachodniopomorskie	watecki	42
zachodniopomorskie	łobeski	43
zachodniopomorskie	Koszalin	27
zachodniopomorskie	Szczecin	35
zachodniopomorskie	Świnoujście	42



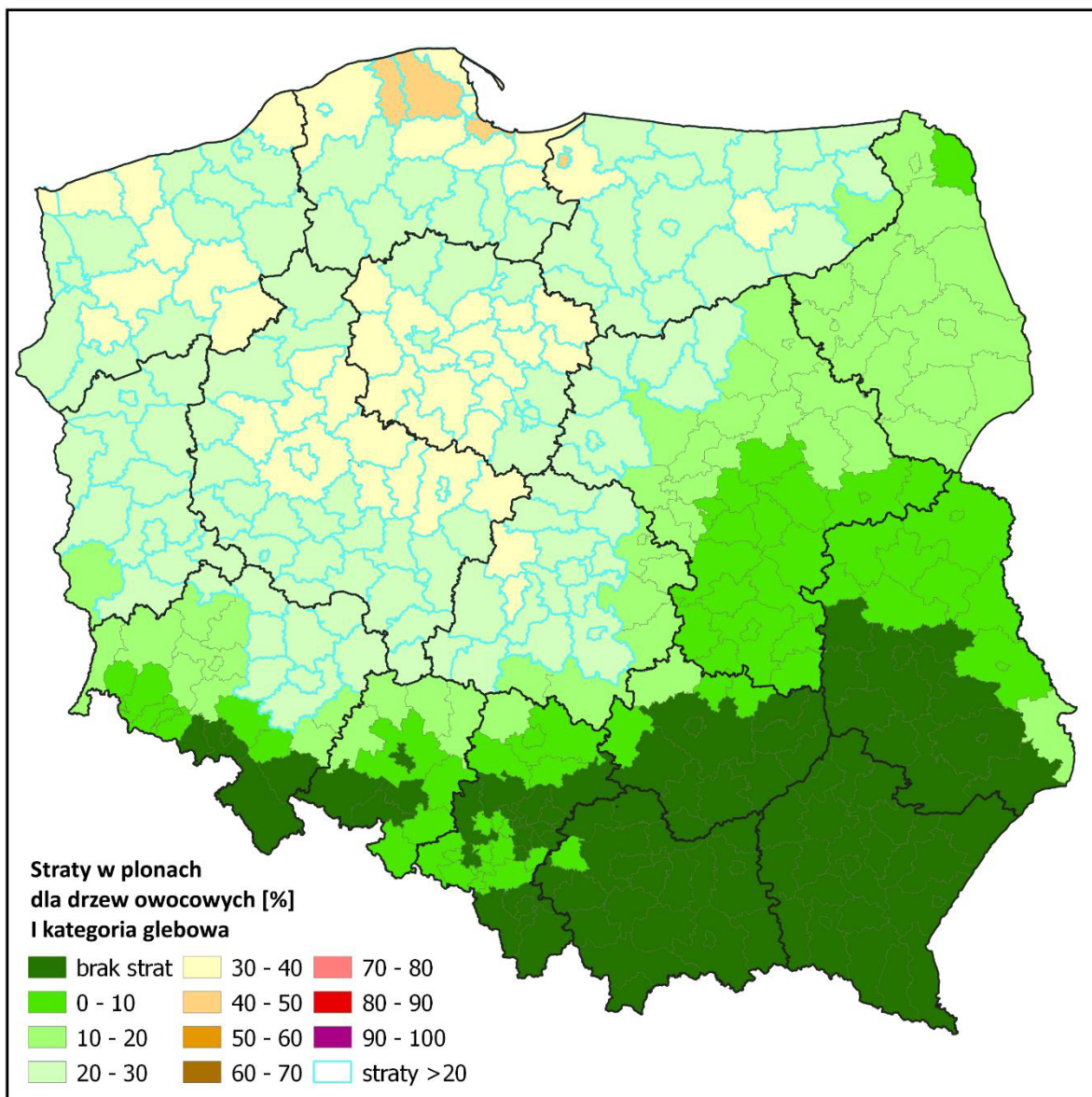
Powiaty ze stratami powyżej 20% dla krzewów owocowych III kategoria glebowa

województwo	powiat	straty [%]	województwo	powiat	straty [%]
dolnośląskie	milicki	21	pomorskie	#N/D!	#N/D!
kujawsko-pomorskie	aleksandrowski	25	wielkopolskie	gnieźnieński	24
kujawsko-pomorskie	brodnicki	24	wielkopolskie	gostyński	21
kujawsko-pomorskie	bydgoski	24	wielkopolskie	jarociński	21
kujawsko-pomorskie	chełmiński	28	wielkopolskie	kaliski	20
kujawsko-pomorskie	golubsko-dobrzyński	26	wielkopolskie	kolski	26
kujawsko-pomorskie	grudziądzki	22	wielkopolskie	koniński	25
kujawsko-pomorskie	inowrocławski	24	wielkopolskie	krotoszyński	21
kujawsko-pomorskie	lipnowski	21	wielkopolskie	obornicki	26
kujawsko-pomorskie	mogileński	25	wielkopolskie	ostrowski	22
kujawsko-pomorskie	nakielski	23	wielkopolskie	pilski	22
kujawsko-pomorskie	radziejowski	25	wielkopolskie	pleszewski	20
kujawsko-pomorskie	rypiński	24	wielkopolskie	poznański	23
kujawsko-pomorskie	sępoleński	23	wielkopolskie	rawicki	20
kujawsko-pomorskie	świecki	21	wielkopolskie	śtupecki	24
kujawsko-pomorskie	toruński	25	wielkopolskie	szamotulski	23
kujawsko-pomorskie	tucholski	20	wielkopolskie	średzki	21
kujawsko-pomorskie	wąbrzeski	24	wielkopolskie	turecki	23
kujawsko-pomorskie	włocławski	21	wielkopolskie	wągrowiecki	25
kujawsko-pomorskie	żniński	24	wielkopolskie	wrzesiński	23
kujawsko-pomorskie	Bydgoszcz	21	wielkopolskie	złotowski	21
kujawsko-pomorskie	Grudziądz	24	wielkopolskie	Kalisz	22
kujawsko-pomorskie	Toruń	24	wielkopolskie	Konin	25
kujawsko-pomorskie	Włocławek	20	wielkopolskie	Poznań	24
lubuskie	strzelecko-drezdenecki	22	zachodniopomorskie	białogardzki	20
lubuskie	Gorzów Wielkopolski	20	zachodniopomorskie	choszczeński	21
łódzkie	kutnowski	20	zachodniopomorskie	drawski	23
łódzkie	łaski	22	zachodniopomorskie	goleniowski	22
łódzkie	łęczycki	22	zachodniopomorskie	gryficki	23
łódzkie	pabianicki	22	zachodniopomorskie	gryfiński	21
łódzkie	poddębicki	23	zachodniopomorskie	kamieński	24
łódzkie	sieradzki	22	zachodniopomorskie	kołobrzeski	21
łódzkie	zduńskowolski	23	zachodniopomorskie	mysliborski	20
łódzkie	łódź	21	zachodniopomorskie	pyrzycki	23
mazowieckie	mławski	20	zachodniopomorskie	ślawieński	24
pomorskie	bytowski	21	zachodniopomorskie	stargardzki	23
pomorskie	gdański	28	zachodniopomorskie	świdwiński	20
pomorskie	kartuski	28	zachodniopomorskie	walecki	24
pomorskie	kościerski	22	zachodniopomorskie	łobeski	24
pomorskie	łęborski	39	zachodniopomorskie	Szczecin	21
pomorskie	malborski	25	zachodniopomorskie	Świnoujście	24
pomorskie	nowodworski	30			
pomorskie	pucki	27			
pomorskie	stąpski	28			
pomorskie	wejherowski	30			
pomorskie	Gdańsk	32			
pomorskie	Gdynia	28			
pomorskie	Stąpsk	27			
pomorskie	Sopot	30			
warmińsko-mazurskie	bartoszycki	20			
warmińsko-mazurskie	braniewski	21			
warmińsko-mazurskie	elbląski	27			
warmińsko-mazurskie	kętrzyński	20			
warmińsko-mazurskie	lidzbarski	22			
warmińsko-mazurskie	mragowski	23			
warmińsko-mazurskie	nowomiejski	20			
warmińsko-mazurskie	węgorzewski	20			
warmińsko-mazurskie	Elbląg	33			
warmińsko-mazurskie	Olsztyn	20			
wielkopolskie	chodzieski	24			



Powiaty ze stratami powyżej 20% dla krzewów owocowych IV kategoria glebowa

województwo	powiat	straty [%]
kujawsko-pomorskie	chełmiński	21
kujawsko-pomorskie	golubsko-dobrzyński	20
pomorskie	gdański	22
pomorskie	kartuski	22
pomorskie	łęborski	29
pomorskie	nowodworski	23
pomorskie	pucki	21
pomorskie	stąpski	22
pomorskie	wejherowski	23
pomorskie	Gdańsk	24
pomorskie	Gdynia	22
pomorskie	Stąpsk	21
pomorskie	Sopot	23
warmińsko-mazurskie	elbląski	21
warmińsko-mazurskie	Elbląg	25
wielkopolskie	kolski	21
wielkopolskie	obornicki	20

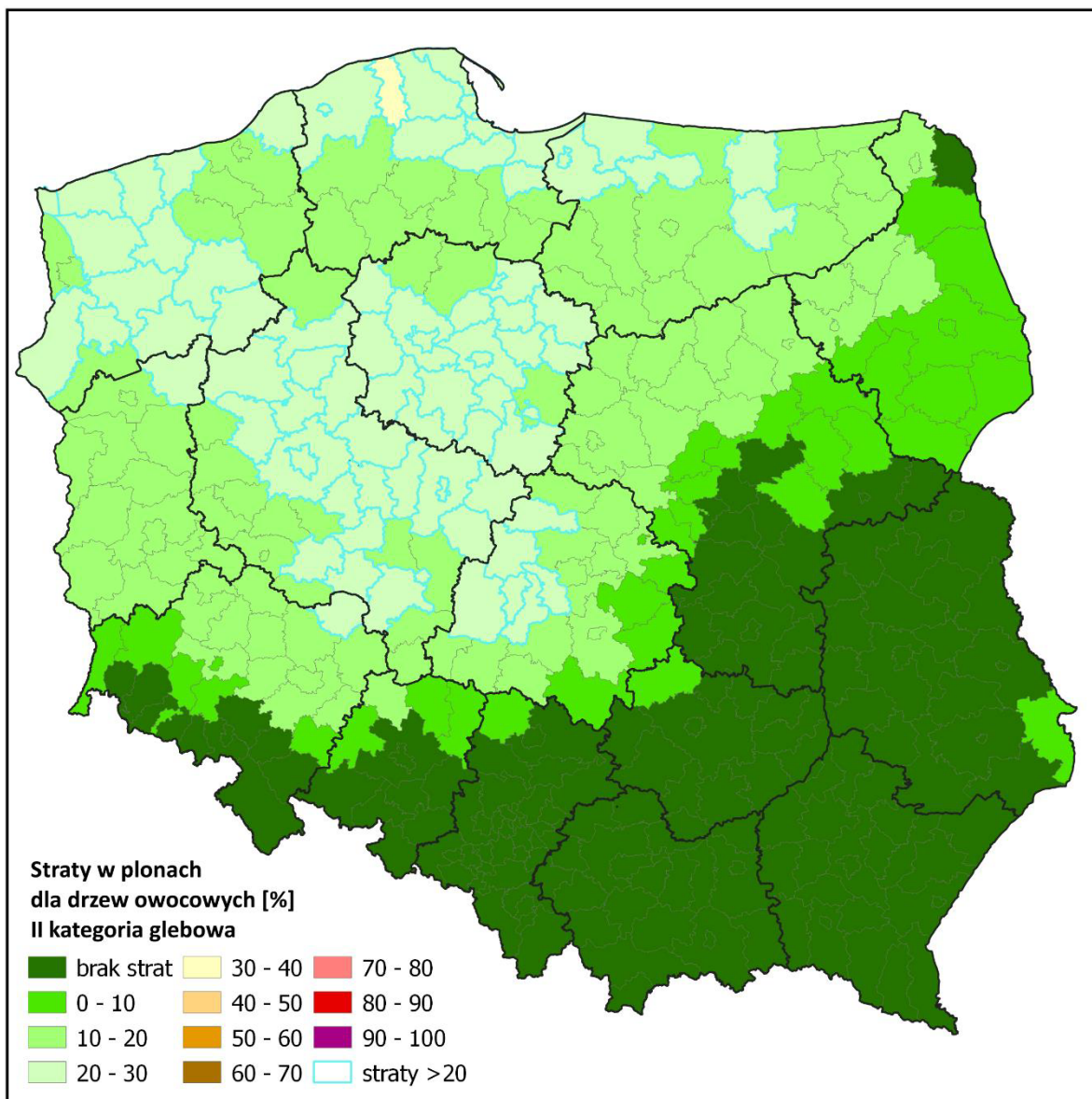


Powiaty ze stratami powyżej 20% dla drzew owocowych I kategoria glebowa

województwo	powiat	straty [%]
dolnośląskie	gólogowski	22
dolnośląskie	górowski	23
dolnośląskie	milicki	28
dolnośląskie	oleśnicki	25
dolnośląskie	średzki	24
dolnośląskie	trzebnicki	26
dolnośląskie	wołowski	24
dolnośląskie	wrocławski	21
dolnośląskie	Wrocław	25
kujawsko-pomorskie	aleksandrowski	34
kujawsko-pomorskie	brodnicki	31
kujawsko-pomorskie	bydgoski	33
kujawsko-pomorskie	chełmiński	38
kujawsko-pomorskie	golubsko-dobrzyński	33
kujawsko-pomorskie	grudziądzki	28
kujawsko-pomorskie	inowrocławski	33
kujawsko-pomorskie	lipnowski	26
kujawsko-pomorskie	mogileński	34
kujawsko-pomorskie	nakielski	31
kujawsko-pomorskie	radziejowski	33
kujawsko-pomorskie	rypiński	30
kujawsko-pomorskie	sępoleński	31
kujawsko-pomorskie	świecki	27
kujawsko-pomorskie	toruński	34
kujawsko-pomorskie	tucholski	27
kujawsko-pomorskie	wąbrzeski	32
kujawsko-pomorskie	włocławski	28
kujawsko-pomorskie	żniński	33
kujawsko-pomorskie	Bydgoszcz	28
kujawsko-pomorskie	Grudziądz	31
kujawsko-pomorskie	Toruń	32
kujawsko-pomorskie	Włocławek	25
lubuskie	gorzowski	25
lubuskie	krośnieński	21
lubuskie	międzyrzecki	25
lubuskie	nowosolski	23
lubuskie	ślubicki	22
lubuskie	strzelecko-drezdenecki	29
lubuskie	sulęciński	23
lubuskie	świebodziński	23
lubuskie	zielonogórski	22
lubuskie	żagański	20
lubuskie	wschowski	24
lubuskie	Gorzów Wielkopolski	26
lubuskie	Zielona Góra	23
łódzkie	bełchatowski	26
łódzkie	kutnowski	27
łódzkie	łaski	30
łódzkie	łęczycki	29
łódzkie	łowicki	23
łódzkie	łódzki wschodni	24
łódzkie	pabianicki	30
łódzkie	piotrkowski	22
łódzkie	poddębicki	30
łódzkie	sieradzki	29
łódzkie	wieluński	21
łódzkie	wieruszowski	25
łódzkie	zduńskowolski	30
łódzkie	zgierski	25
łódzkie	brzeziński	22

województwo	powiat	straty [%]
łódzkie	łódź	27
łódzkie	Piotrków Trybunalski	22
mazowieckie	ciechanowski	22
mazowieckie	gostyniński	25
mazowieckie	mławski	25
mazowieckie	płocki	21
mazowieckie	przasnyski	21
mazowieckie	sierpecki	24
mazowieckie	żuromiński	24
mazowieckie	Płock	22
pomorskie	bytowski	26
pomorskie	chojnicki	23
pomorskie	człuchowski	22
pomorskie	gdański	36
pomorskie	kartuski	35
pomorskie	kościerski	27
pomorskie	kwidzyński	22
pomorskie	łęborski	48
pomorskie	malborski	31
pomorskie	nowodworski	38
pomorskie	pucki	36
pomorskie	słupski	35
pomorskie	starogardzki	25
pomorskie	tczewski	22
pomorskie	wejherowski	41
pomorskie	sztumski	24
pomorskie	Gdańsk	42
pomorskie	Gdynia	38
pomorskie	Słupsk	33
pomorskie	Sopot	41
warmińsko-mazurskie	bartoszycki	27
warmińsko-mazurskie	braniewski	28
warmińsko-mazurskie	działdowski	23
warmińsko-mazurskie	elbląski	34
warmińsko-mazurskie	gizycki	26
warmińsko-mazurskie	iławski	24
warmińsko-mazurskie	kętrzyński	28
warmińsko-mazurskie	lidzbarski	29
warmińsko-mazurskie	mragowski	30
warmińsko-mazurskie	nidzicki	21
warmińsko-mazurskie	nowomiejski	27
warmińsko-mazurskie	olecki	20
warmińsko-mazurskie	olsztyński	26
warmińsko-mazurskie	ostródzki	26
warmińsko-mazurskie	piski	23
warmińsko-mazurskie	szczygieński	24
warmińsko-mazurskie	gotdapski	25
warmińsko-mazurskie	węgorzewski	26
warmińsko-mazurskie	Elbląg	41
warmińsko-mazurskie	Olsztyn	27
wielkopolskie	chodzieski	32
wielkopolskie	czarnkowsko-trzcianecki	30
wielkopolskie	gnieźnieński	32
wielkopolskie	gostyński	28
wielkopolskie	grodziski	23
wielkopolskie	jarociński	28
wielkopolskie	kaliski	27
wielkopolskie	kepkiński	24
wielkopolskie	kolski	36
wielkopolskie	koniński	34

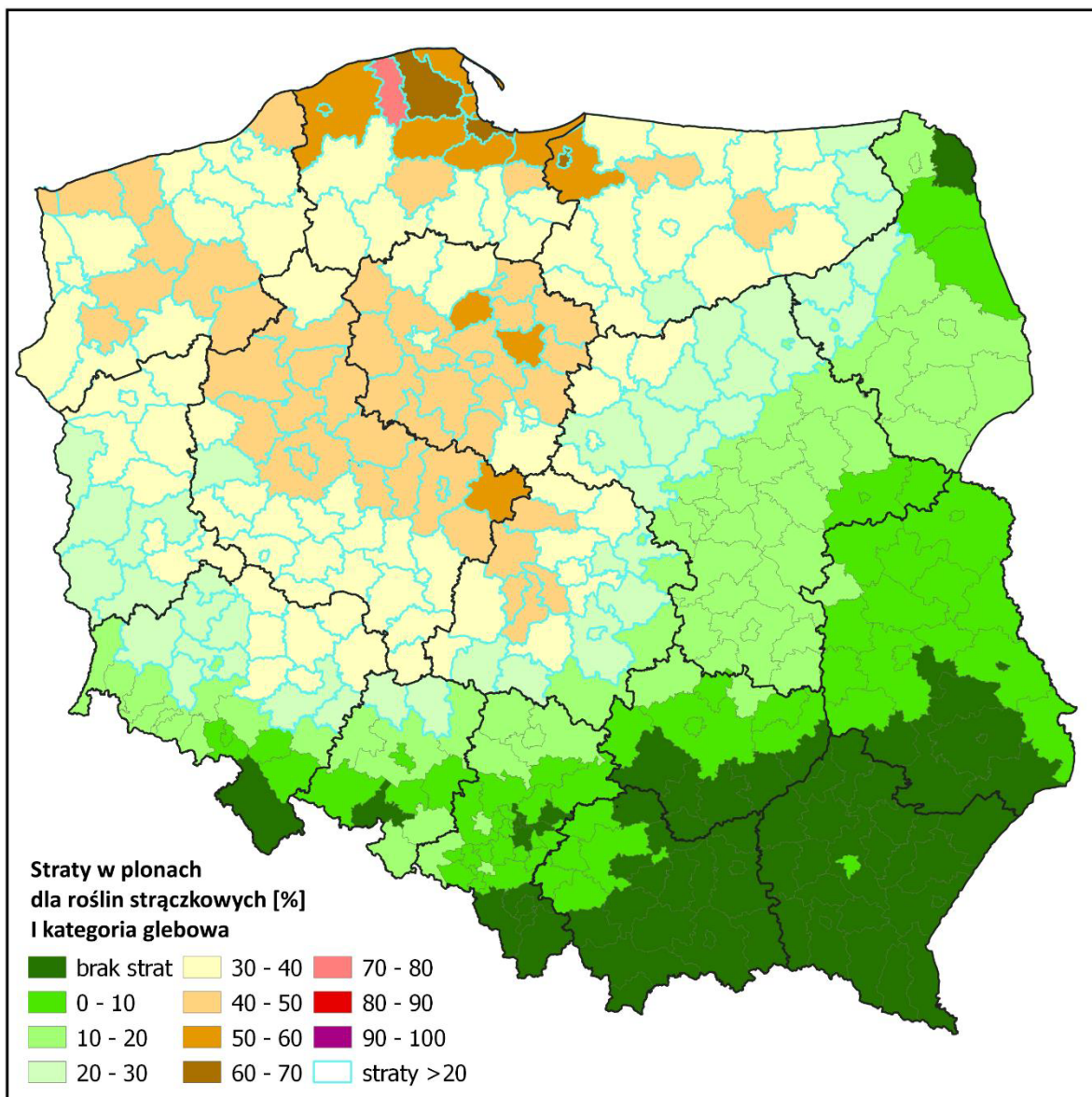
województwo	powiat	straty [%]
wielkopolskie	kościański	25
wielkopolskie	krotoszyński	28
wielkopolskie	leszczyński	26
wielkopolskie	międzychodzki	24
wielkopolskie	nowotomyski	22
wielkopolskie	obornicki	35
wielkopolskie	ostrowski	29
wielkopolskie	ostrzeszowski	26
wielkopolskie	piłski	30
wielkopolskie	pleszewski	27
wielkopolskie	poznański	31
wielkopolskie	rawicki	27
wielkopolskie	stłupecki	33
wielkopolskie	szamotulski	31
wielkopolskie	średzki	28
wielkopolskie	śremski	25
wielkopolskie	turecki	30
wielkopolskie	wągrowiecki	34
wielkopolskie	wolsztyński	23
wielkopolskie	wrześniński	32
wielkopolskie	złotowski	27
wielkopolskie	Kalisz	29
wielkopolskie	Konin	34
wielkopolskie	Leszno	26
wielkopolskie	Poznań	32
zachodniopomorskie	białogardzki	27
zachodniopomorskie	choszczeński	28
zachodniopomorskie	drawski	31
zachodniopomorskie	goleniowski	29
zachodniopomorskie	gryficki	31
zachodniopomorskie	gryfiński	28
zachodniopomorskie	kamieński	32
zachodniopomorskie	kołobrzeski	28
zachodniopomorskie	koszaliński	26
zachodniopomorskie	myśliborski	27
zachodniopomorskie	policki	24
zachodniopomorskie	pyrzycki	32
zachodniopomorskie	stawieński	30
zachodniopomorskie	stargardzki	31
zachodniopomorskie	szczecinecki	25
zachodniopomorskie	świdwiński	27
zachodniopomorskie	wąlecki	32
zachodniopomorskie	łobeski	33
zachodniopomorskie	Koszalin	23
zachodniopomorskie	Szczecin	27
zachodniopomorskie	Świnoujście	32



Powiaty ze stratami powyżej 20% dla drzew owocowych II kategoria glebowa

województwo	powiat	straty [%]
dolnośląskie	milicki	20
kujawsko-pomorskie	aleksandrowski	24
kujawsko-pomorskie	brodnicki	22
kujawsko-pomorskie	bydgoski	23
kujawsko-pomorskie	chełmiński	26
kujawsko-pomorskie	golubsko-dobrzyński	23
kujawsko-pomorskie	grudziądzki	20
kujawsko-pomorskie	inowrocławski	23
kujawsko-pomorskie	mogileński	24
kujawsko-pomorskie	nakielski	22
kujawsko-pomorskie	radziejowski	23
kujawsko-pomorskie	rypiński	22
kujawsko-pomorskie	sępoleński	22
kujawsko-pomorskie	toruński	24
kujawsko-pomorskie	wąbrzeski	23
kujawsko-pomorskie	włocławski	20
kujawsko-pomorskie	żniński	23
kujawsko-pomorskie	Bydgoszcz	20
kujawsko-pomorskie	Grudziądz	22
kujawsko-pomorskie	Toruń	23
lubuskie	strzelecko-drezdenecki	21
łódzkie	łaski	21
łódzkie	łęczycki	21
łódzkie	pabianicki	21
łódzkie	poddębicki	22
łódzkie	sieradzki	21
łódzkie	zduńskowolski	22
pomorskie	gdański	26
pomorskie	kartuski	25
pomorskie	łęborski	33
pomorskie	malborski	22
pomorskie	nowodworski	26
pomorskie	pucki	25
pomorskie	stąpski	25
pomorskie	wejherowski	28
pomorskie	Gdańsk	29
pomorskie	Gdynia	27
pomorskie	Stąpsk	24
pomorskie	Sopot	28
warmińsko-mazurskie	braniewski	20
warmińsko-mazurskie	elbląski	24
warmińsko-mazurskie	kętrzyński	20
warmińsko-mazurskie	lidzbarski	21
warmińsko-mazurskie	mragowski	22
warmińsko-mazurskie	Elbląg	28
wielkopolskie	chodzieski	23
wielkopolskie	czarnkowsko-trzcianecki	21
wielkopolskie	gnieźnieński	23
wielkopolskie	gostyński	20
wielkopolskie	jarociński	20
wielkopolskie	kolski	25
wielkopolskie	koniński	24
wielkopolskie	krotoszyński	21
wielkopolskie	obornicki	25
wielkopolskie	ostrowski	21
wielkopolskie	piłski	21
wielkopolskie	poznański	22
wielkopolskie	stąpecki	23
wielkopolskie	szamotułski	22
wielkopolskie	średzki	20

województwo	powiat	straty [%]
wielkopolskie	turecki	21
wielkopolskie	wągrowiecki	24
wielkopolskie	wrzesiński	23
wielkopolskie	Kalisz	21
wielkopolskie	Konin	24
wielkopolskie	Poznań	23
zachodniopomorskie	choszczeński	20
zachodniopomorskie	drawski	22
zachodniopomorskie	goleniowski	21
zachodniopomorskie	gryficki	22
zachodniopomorskie	gryfiński	20
zachodniopomorskie	kamieński	23
zachodniopomorskie	kołobrzeski	20
zachodniopomorskie	pyrzycki	23
zachodniopomorskie	ślawieński	22
zachodniopomorskie	stargardzki	22
zachodniopomorskie	wątecki	23
zachodniopomorskie	łobeski	23
zachodniopomorskie	Świnoujście	23



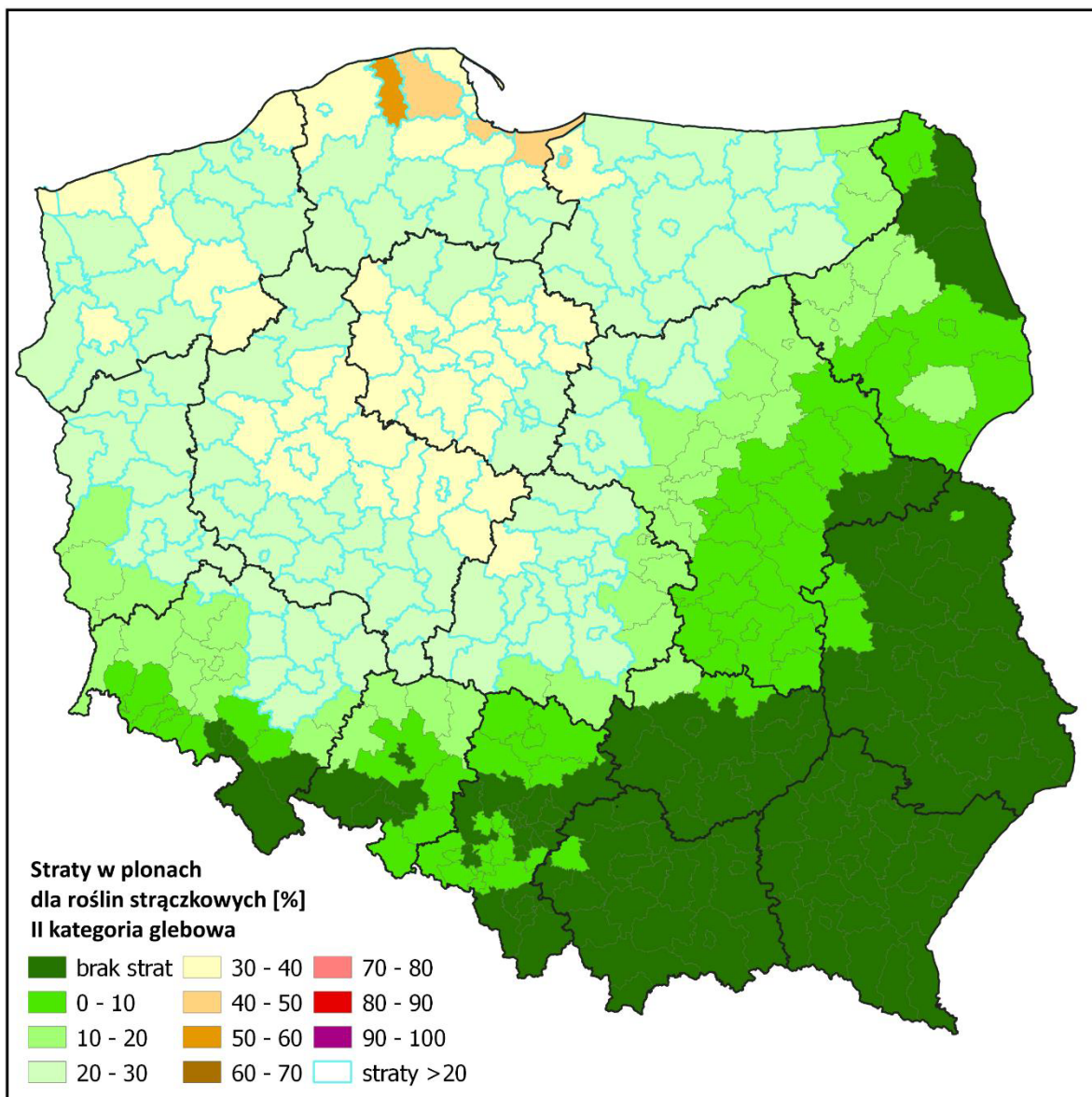
Powiaty ze stratami powyżej 20% dla roślin strączkowych I kategoria glebowa

województwo	powiat	straty [%]
dolnośląskie	bolesławiecki	21
dolnośląskie	gólgowski	29
dolnośląskie	górowski	30
dolnośląskie	legnicki	22
dolnośląskie	lubiąski	25
dolnośląskie	milicki	38
dolnośląskie	oleśnicki	34
dolnośląskie	oławski	25
dolnośląskie	polkowicki	25
dolnośląskie	średzki	32
dolnośląskie	trzebnicki	35
dolnośląskie	wołowski	32
dolnośląskie	wrocławski	28
dolnośląskie	złotoryjski	21
dolnośląskie	Wrocław	34
kujawsko-pomorskie	aleksandrowski	48
kujawsko-pomorskie	brodnicki	47
kujawsko-pomorskie	bydgoski	45
kujawsko-pomorskie	chełmiński	53
kujawsko-pomorskie	golubsko-dobrzyński	51
kujawsko-pomorskie	grudziądzki	42
kujawsko-pomorskie	inowrocławski	45
kujawsko-pomorskie	lipnowski	40
kujawsko-pomorskie	mogileński	47
kujawsko-pomorskie	nakielski	43
kujawsko-pomorskie	radziejowski	46
kujawsko-pomorskie	rypiński	47
kujawsko-pomorskie	sępoleński	43
kujawsko-pomorskie	świecki	39
kujawsko-pomorskie	toruński	47
kujawsko-pomorskie	tucholski	37
kujawsko-pomorskie	wąbrzeski	46
kujawsko-pomorskie	włocławski	39
kujawsko-pomorskie	żniński	45
kujawsko-pomorskie	Bydgoszcz	39
kujawsko-pomorskie	Grudziądz	47
kujawsko-pomorskie	Toruń	45
kujawsko-pomorskie	Włocławek	38
lubuskie	gorzowski	34
lubuskie	krośnieński	27
lubuskie	międzyrzecki	33
lubuskie	nowosolski	31
lubuskie	stubiński	29
lubuskie	strzelecko-drezdenecki	40
lubuskie	sulęciński	30
lubuskie	świebodziński	31
lubuskie	zielonogórski	29
lubuskie	żagański	27
lubuskie	żarski	24
lubuskie	wschowski	32
lubuskie	Gorzów Wielkopolski	36
lubuskie	Zielona Góra	31
łódzkie	bełchatowski	35
łódzkie	kutnowski	36
łódzkie	łaski	41
łódzkie	łęczycki	40
łódzkie	łowicki	30
łódzkie	łódzki wschodni	32
łódzkie	pabianicki	41
łódzkie	pajęczański	23

województwo	powiat	straty [%]
łódzkie	piotrkowski	29
łódzkie	poddębicki	44
łódzkie	sieradzki	39
łódzkie	skierniewicki	23
łódzkie	tomaszowski	20
łódzkie	wieluński	28
łódzkie	wieruszowski	33
łódzkie	zduńskowolski	42
łódzkie	zgierski	34
łódzkie	brzeziński	29
łódzkie	Łódź	38
łódzkie	Piotrków Trybunalski	30
mazowieckie	ciechanowski	30
mazowieckie	gostyniński	34
mazowieckie	makowski	24
mazowieckie	mławski	37
mazowieckie	nowodworski	21
mazowieckie	ostrołęcki	21
mazowieckie	płocki	28
mazowieckie	płoński	26
mazowieckie	przasnyski	29
mazowieckie	pułtuski	21
mazowieckie	sierpecki	34
mazowieckie	sochaczewski	23
mazowieckie	żuromiński	35
mazowieckie	Płock	30
opolskie	kluczborski	21
opolskie	namysłowski	23
podlaskie	grajewski	24
podlaskie	kolneński	25
podlaskie	łomżyński	20
pomorskie	bytowski	40
pomorskie	chojnicki	32
pomorskie	człuchowski	32
pomorskie	gdański	56
pomorskie	kartuski	56
pomorskie	kościerski	41
pomorskie	kwidziński	33
pomorskie	łęborski	77
pomorskie	malborski	48
pomorskie	nowodworski	59
pomorskie	pucki	50
pomorskie	stąpski	56
pomorskie	starogardzki	37
pomorskie	tczewski	34
pomorskie	wejherowski	60
pomorskie	sztumski	36
pomorskie	Gdańsk	63
pomorskie	Gdynia	54
pomorskie	Stąpsk	53
pomorskie	Sopot	57
warmińsko-mazurskie	bartoszycki	36
warmińsko-mazurskie	braniewski	39
warmińsko-mazurskie	działdowski	34
warmińsko-mazurskie	elbląski	53
warmińsko-mazurskie	ełcki	23
warmińsko-mazurskie	giżycki	35
warmińsko-mazurskie	iławski	32
warmińsko-mazurskie	kętrzyński	36
warmińsko-mazurskie	lidzbarski	41

województwo	powiat	straty [%]
warmińsko-mazurskie	mragowski	42
warmińsko-mazurskie	niedzicki	29
warmińsko-mazurskie	nowomiejski	38
warmińsko-mazurskie	olecki	24
warmińsko-mazurskie	olsztyński	35
warmińsko-mazurskie	ostródzki	36
warmińsko-mazurskie	piski	31
warmińsko-mazurskie	szczywieński	32
warmińsko-mazurskie	gotdapski	24
warmińsko-mazurskie	węgorzewski	36
warmińsko-mazurskie	Elbląg	66
warmińsko-mazurskie	Olsztyn	36
wielkopolskie	chodzieski	44
wielkopolskie	czarnkowsko-trzcianecki	41
wielkopolskie	gnieźnieński	45
wielkopolskie	gostyński	39
wielkopolskie	grodziski	30
wielkopolskie	jarociński	38
wielkopolskie	kaliski	37
wielkopolskie	kępiński	33
wielkopolskie	kolski	50
wielkopolskie	koniński	47
wielkopolskie	kościański	34
wielkopolskie	krotoszyński	39
wielkopolskie	leszczyński	35
wielkopolskie	międzychodzki	32
wielkopolskie	nowotomyski	30
wielkopolskie	obornicki	49
wielkopolskie	ostrowski	40
wielkopolskie	ostrzeszowski	35
wielkopolskie	piłski	41
wielkopolskie	pleszewski	36
wielkopolskie	poznański	43
wielkopolskie	rawicki	36
wielkopolskie	śłupecki	45
wielkopolskie	szamotulski	44
wielkopolskie	średzki	39
wielkopolskie	śremski	33
wielkopolskie	turecki	43
wielkopolskie	wągrowiecki	47
wielkopolskie	wolsztyński	30
wielkopolskie	wrzesiński	44
wielkopolskie	złotowski	37
wielkopolskie	Kalisz	39
wielkopolskie	Konin	47
wielkopolskie	Leszno	35
wielkopolskie	Poznań	44
zachodniopomorskie	białogardzki	36
zachodniopomorskie	choszczeński	38
zachodniopomorskie	drawski	44
zachodniopomorskie	goleniowski	40
zachodniopomorskie	gryficki	43
zachodniopomorskie	gryfiński	39
zachodniopomorskie	kamieński	45
zachodniopomorskie	kołobrzeski	39
zachodniopomorskie	koszaliński	36
zachodniopomorskie	myśliborski	36
zachodniopomorskie	policki	36
zachodniopomorskie	pyrzycki	44
zachodniopomorskie	staniecki	47

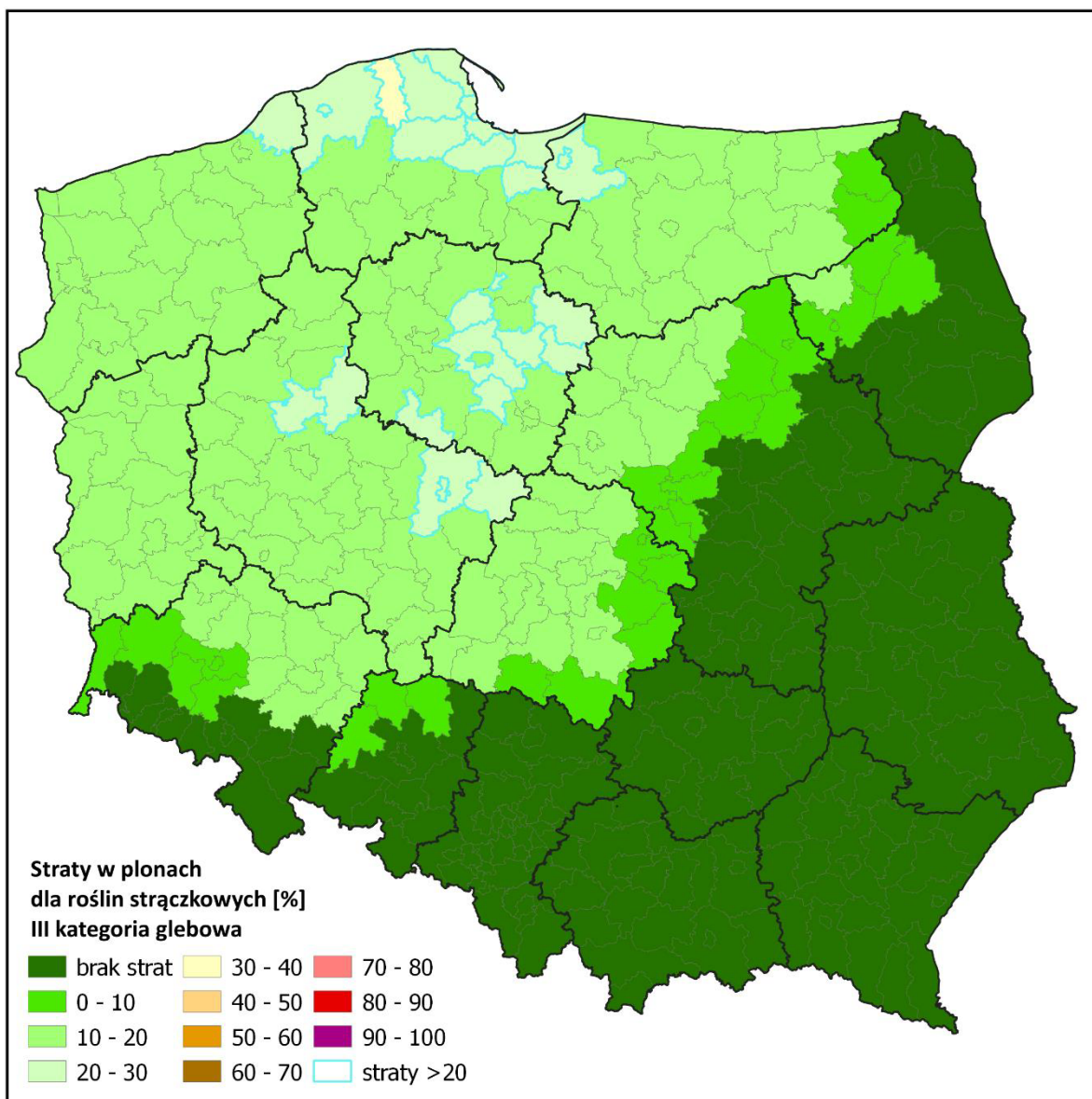
województwo	powiat	straty [%]
zachodniopomorskie	stargardzki	42
zachodniopomorskie	szczecinecki	34
zachodniopomorskie	świdwiński	37
zachodniopomorskie	walecki	45
zachodniopomorskie	łobeski	46
zachodniopomorskie	Koszalin	32
zachodniopomorskie	Szczecin	37
zachodniopomorskie	Świnoujście	44



Powiaty ze stratami powyżej 20% dla roślin strączkowych II kategoria glebowa

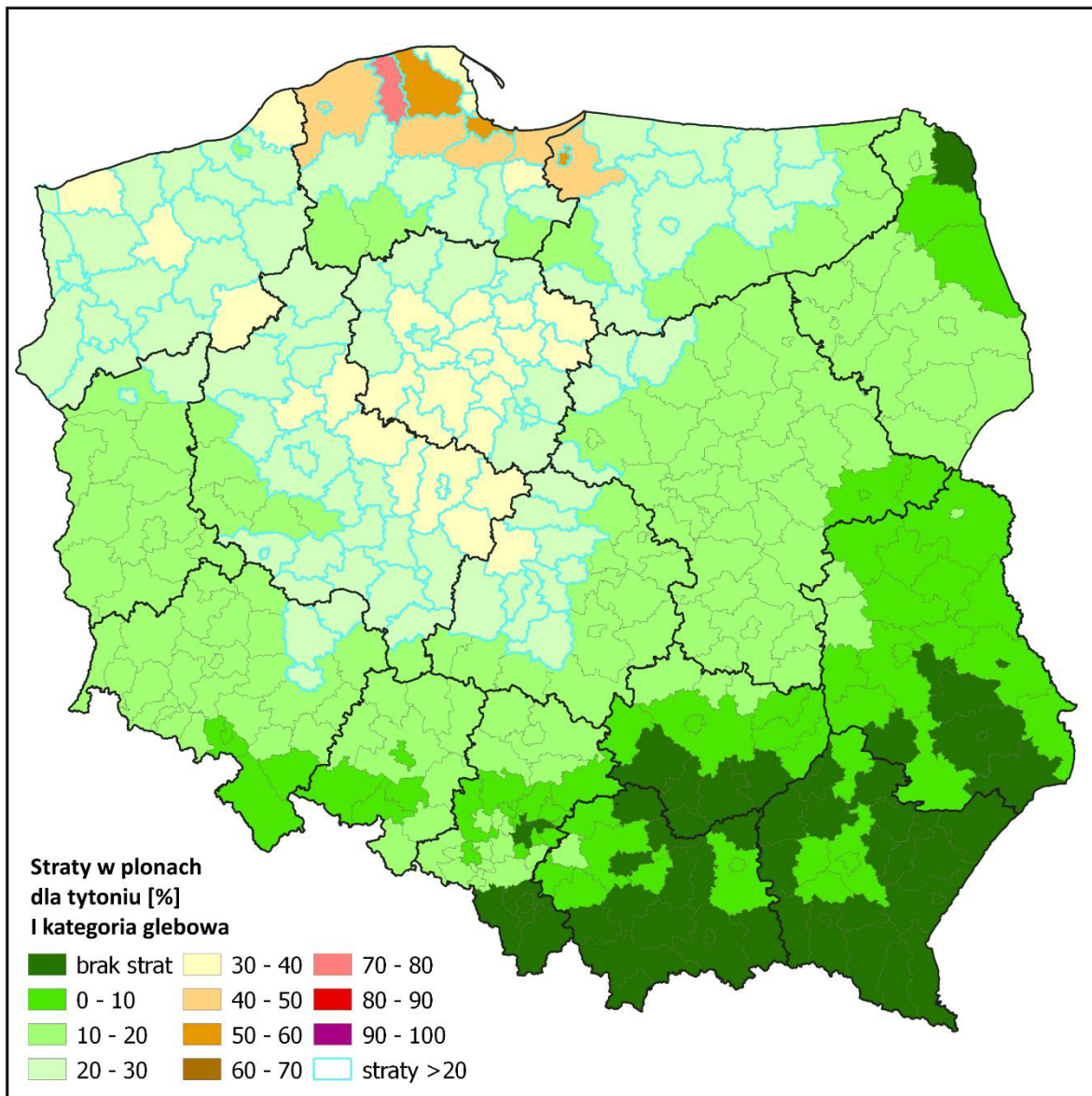
województwo	powiat	straty [%]	województwo	powiat	straty [%]
dolnośląskie	gólgowski	21	mazowieckie	ciechanowski	22
dolnośląskie	górowski	22	mazowieckie	gostyniński	25
dolnośląskie	milicki	27	mazowieckie	mławski	27
dolnośląskie	oleśnicki	24	mazowieckie	płocki	20
dolnośląskie	średzki	23	mazowieckie	przasnyski	21
dolnośląskie	trzebnicki	25	mazowieckie	sierpecki	25
dolnośląskie	wołowski	23	mazowieckie	żuromiński	25
dolnośląskie	wrocławski	20	mazowieckie	Płock	22
dolnośląskie	Wrocław	25	pomorskie	bytowski	28
kujawsko-pomorskie	aleksandrowski	33	pomorskie	chojnicki	23
kujawsko-pomorskie	brodnicki	33	pomorskie	człuchowski	23
kujawsko-pomorskie	bydgoski	32	pomorskie	gdański	39
kujawsko-pomorskie	chełmiński	37	pomorskie	kartuski	38
kujawsko-pomorskie	golubsko-dobrzyński	35	pomorskie	kościerski	29
kujawsko-pomorskie	grudziądzki	29	pomorskie	kwidzyński	23
kujawsko-pomorskie	inowrocławski	32	pomorskie	łęborski	52
kujawsko-pomorskie	lipnowski	28	pomorskie	malborski	33
kujawsko-pomorskie	mogileński	33	pomorskie	nowodworski	41
kujawsko-pomorskie	nakielski	30	pomorskie	pucki	35
kujawsko-pomorskie	radziejowski	32	pomorskie	stąpski	38
kujawsko-pomorskie	rypiński	33	pomorskie	starogardzki	26
kujawsko-pomorskie	sępoleński	30	pomorskie	tczewski	24
kujawsko-pomorskie	świecki	27	pomorskie	wejherowski	41
kujawsko-pomorskie	toruński	33	pomorskie	sztumski	26
kujawsko-pomorskie	tucholski	26	pomorskie	Gdańsk	43
kujawsko-pomorskie	wąbrzeski	32	pomorskie	Gdynia	37
kujawsko-pomorskie	włocławski	27	pomorskie	Stupsk	36
kujawsko-pomorskie	żniński	31	pomorskie	Sopot	39
kujawsko-pomorskie	Bydgoszcz	28	warmińsko-mazurskie	bartoszycki	26
kujawsko-pomorskie	Grudziądz	33	warmińsko-mazurskie	braniewski	27
kujawsko-pomorskie	Toruń	31	warmińsko-mazurskie	działdowski	24
kujawsko-pomorskie	Włocławek	27	warmińsko-mazurskie	elbląski	37
lubuskie	gorzowski	24	warmińsko-mazurskie	gizycki	25
lubuskie	międzyrzeczki	24	warmińsko-mazurskie	iławski	23
lubuskie	nowosolski	23	warmińsko-mazurskie	kętrzyński	26
lubuskie	stubiński	21	warmińsko-mazurskie	lidzbarski	29
lubuskie	strzelecko-drezdenecki	28	warmińsko-mazurskie	mragowski	29
lubuskie	sulęciński	22	warmińsko-mazurskie	nidzicki	21
lubuskie	świebodziński	23	warmińsko-mazurskie	nowomiejski	27
lubuskie	zielonogórski	21	warmińsko-mazurskie	olsztyński	25
lubuskie	wschowski	23	warmińsko-mazurskie	ostródzki	25
lubuskie	Gorzów Wielkopolski	26	warmińsko-mazurskie	piski	22
lubuskie	Zielona Góra	23	warmińsko-mazurskie	szczycieński	23
łódzkie	bełchatowski	25	warmińsko-mazurskie	węgorzewski	26
łódzkie	kutnowski	26	warmińsko-mazurskie	Elbląg	45
łódzkie	łaski	29	warmińsko-mazurskie	Olsztyn	26
łódzkie	łęczycki	28	wielkopolskie	chodzieski	31
łódzkie	łowicki	22	wielkopolskie	czarnkowsko-trzcianecki	29
łódzkie	łódzki wschodni	23	wielkopolskie	gnieźniński	31
łódzkie	pabianicki	29	wielkopolskie	gostyński	27
łódzkie	piotrkowski	21	wielkopolskie	grodzki	22
łódzkie	poddębicki	30	wielkopolskie	jarociński	27
łódzkie	sieradzki	28	wielkopolskie	kaliski	27
łódzkie	wieluński	21	wielkopolskie	kępiński	24
łódzkie	wieruszowski	24	wielkopolskie	kolski	35
łódzkie	zduńskowolski	29	wielkopolskie	koniński	33
łódzkie	zgierski	25	wielkopolskie	kościański	24
łódzkie	brzeziński	21	wielkopolskie	krotoszyński	27
łódzkie	Łódź	27	wielkopolskie	leszczyński	25
łódzkie	Piotrków Trybunalski	22	wielkopolskie	międzychodzki	23

województwo	powiat	straty [%]
wielkopolskie	nowotomyski	22
wielkopolskie	obornicki	34
wielkopolskie	ostrowski	28
wielkopolskie	ostrzeszowski	25
wielkopolskie	piłski	29
wielkopolskie	pleszewski	26
wielkopolskie	poznański	30
wielkopolskie	rawicki	26
wielkopolskie	śłupecki	32
wielkopolskie	szamotulski	30
wielkopolskie	średzki	27
wielkopolskie	śremski	24
wielkopolskie	turecki	30
wielkopolskie	wągrowiecki	33
wielkopolskie	wolsztyński	22
wielkopolskie	wrzesiński	30
wielkopolskie	złotowski	27
wielkopolskie	Kalisz	28
wielkopolskie	Konin	33
wielkopolskie	Leszno	25
wielkopolskie	Poznań	31
zachodniopomorskie	białogardzki	26
zachodniopomorskie	choszczeński	27
zachodniopomorskie	drawski	30
zachodniopomorskie	goleniowski	28
zachodniopomorskie	gryficki	30
zachodniopomorskie	gryfiński	27
zachodniopomorskie	kamieński	31
zachodniopomorskie	kołobrzeski	27
zachodniopomorskie	koszaliński	26
zachodniopomorskie	myśliborski	26
zachodniopomorskie	policki	26
zachodniopomorskie	pyrzycki	31
zachodniopomorskie	stawieński	33
zachodniopomorskie	stargardzki	30
zachodniopomorskie	szczecinecki	24
zachodniopomorskie	świdwiński	26
zachodniopomorskie	wątecki	31
zachodniopomorskie	łobeski	32
zachodniopomorskie	Koszalin	23
zachodniopomorskie	Śzczecin	26
zachodniopomorskie	Świnoujście	31



Powiaty ze stratami powyżej 20% dla roślin strączkowych III kategoria glebowa

województwo	powiat	straty [%]
kujawsko-pomorskie	aleksandrowski	20
kujawsko-pomorskie	brodnicki	20
kujawsko-pomorskie	chełmiński	22
kujawsko-pomorskie	golubsko-dobrzyński	21
kujawsko-pomorskie	mogileński	20
kujawsko-pomorskie	rypiński	20
kujawsko-pomorskie	toruński	20
kujawsko-pomorskie	Grudziądz	20
pomorskie	gdański	23
pomorskie	kartuski	23
pomorskie	łęborski	30
pomorskie	malborski	20
pomorskie	nowodworski	24
pomorskie	pucki	21
pomorskie	słupski	23
pomorskie	wejherowski	24
pomorskie	Gdańsk	25
pomorskie	Gdynia	22
pomorskie	Słupsk	22
pomorskie	Sopot	23
warmińsko-mazurskie	elbląski	22
warmińsko-mazurskie	Elbląg	26
wielkopolskie	kolski	21
wielkopolskie	koniński	20
wielkopolskie	obornicki	21
wielkopolskie	wągrowiecki	20
wielkopolskie	Konin	20
zachodniopomorskie	sławieński	20

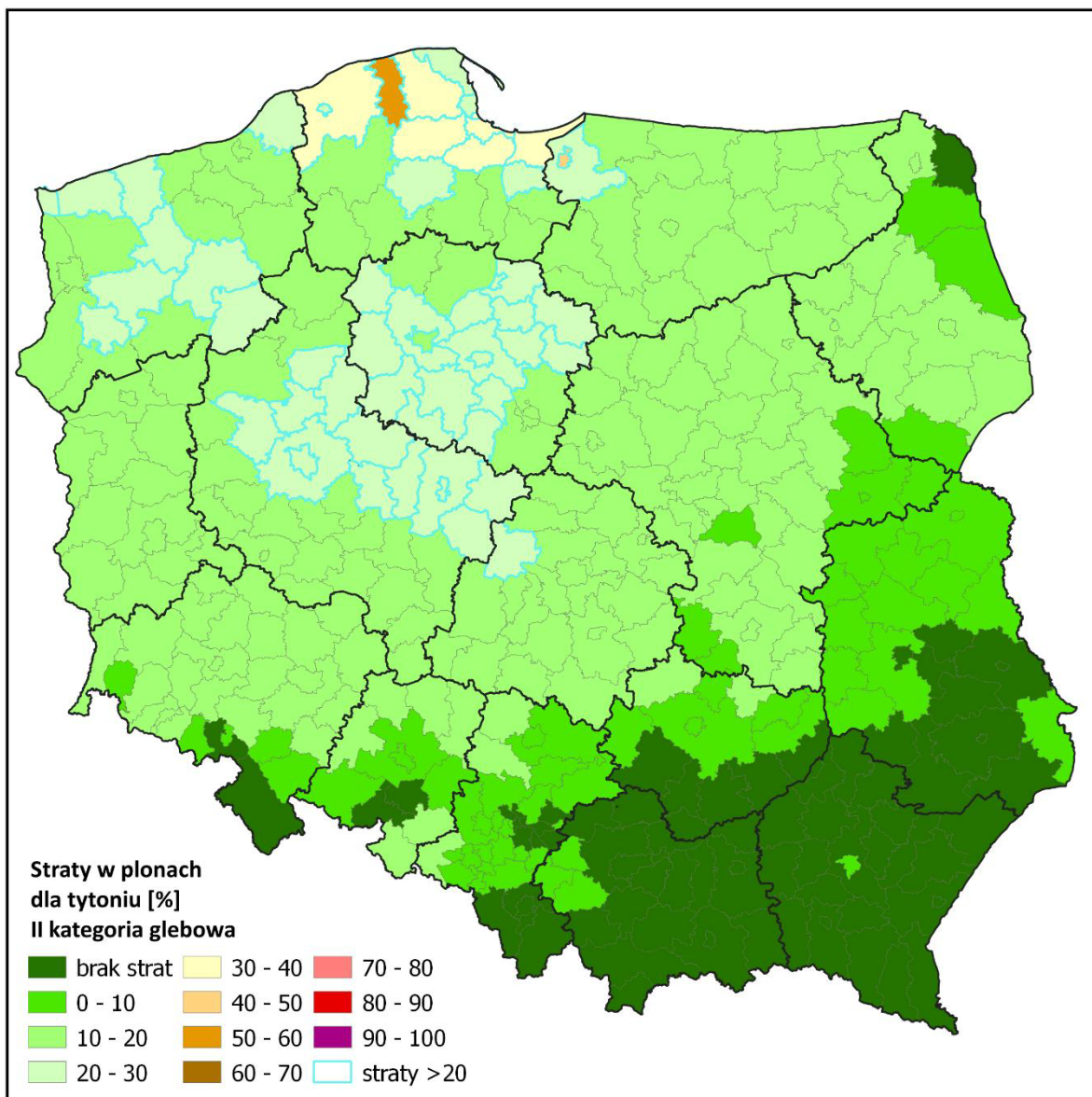


Powiaty ze stratami powyżej 20% dla tytoniu I kategoria glebowa

województwo	powiat	straty [%]	województwo	powiat	straty [%]
dolnośląskie	milicki	24	warmińsko-mazurskie	braniewski	25
dolnośląskie	trzebnicki	21	warmińsko-mazurskie	działdowski	20
dolnośląskie	Wrocław	20	warmińsko-mazurskie	elbląski	42
kujawsko-pomorskie	aleksandrowski	33	warmińsko-mazurskie	giżycki	21
kujawsko-pomorskie	brodnicki	35	warmińsko-mazurskie	kętrzyński	22
kujawsko-pomorskie	bydgoski	31	warmińsko-mazurskie	lidzbarski	26
kujawsko-pomorskie	chełmiński	39	warmińsko-mazurskie	mrągowski	27
kujawsko-pomorskie	golubsko-dobrzyński	39	warmińsko-mazurskie	nowomiejski	25
kujawsko-pomorskie	grudziądzki	28	warmińsko-mazurskie	olsztyński	21
kujawsko-pomorskie	inowrocławski	31	warmińsko-mazurskie	ostródzki	22
kujawsko-pomorskie	lipnowski	27	warmińsko-mazurskie	węgorzewski	22
kujawsko-pomorskie	mogileński	33	warmińsko-mazurskie	Elbląg	57
kujawsko-pomorskie	nakielski	29	warmińsko-mazurskie	Olsztyn	22
kujawsko-pomorskie	radziejowski	31	wielkopolskie	chodzieski	30
kujawsko-pomorskie	rypiński	35	wielkopolskie	czarnkowsko-trzcianecki	26
kujawsko-pomorskie	sępoleński	29	wielkopolskie	gnieźnieński	30
kujawsko-pomorskie	świecki	25	wielkopolskie	gostyński	24
kujawsko-pomorskie	toruński	33	wielkopolskie	jarociński	23
kujawsko-pomorskie	tucholski	22	wielkopolskie	kaliski	24
kujawsko-pomorskie	wąbrzeski	33	wielkopolskie	kolski	36
kujawsko-pomorskie	wrocławski	25	wielkopolskie	koniński	33
kujawsko-pomorskie	żniński	31	wielkopolskie	krotoszyński	24
kujawsko-pomorskie	Bydgoszcz	26	wielkopolskie	leszczyński	21
kujawsko-pomorskie	Grudziądz	35	wielkopolskie	obornicki	34
kujawsko-pomorskie	Toruń	30	wielkopolskie	ostrowski	26
kujawsko-pomorskie	Włocławek	25	wielkopolskie	ostrzeszowski	21
lubuskie	strzelecko-drezdenecki	25	wielkopolskie	pilski	26
lubuskie	Gorzów Wielkopolski	22	wielkopolskie	pleszewski	22
łódzkie	bełchatowski	21	wielkopolskie	poznański	28
łódzkie	kutnowski	22	wielkopolskie	rawicki	22
łódzkie	łaski	26	wielkopolskie	stoupecki	33
łódzkie	łęczycki	25	wielkopolskie	szamotuński	29
łódzkie	pabianicki	26	wielkopolskie	średzki	24
łódzkie	poddębicki	30	wielkopolskie	turecki	30
łódzkie	sieradzki	25	wielkopolskie	wągrowiecki	33
łódzkie	zduńskowolski	27	wielkopolskie	wrzesiński	29
łódzkie	zgierski	20	wielkopolskie	złotowski	23
łódzkie	łódź	24	wielkopolskie	Kalisz	25
mazowieckie	gostyński	21	wielkopolskie	Konin	35
mazowieckie	mławski	24	wielkopolskie	Leszno	21
mazowieckie	sierpecki	21	wielkopolskie	Poznań	30
mazowieckie	żuromiński	22	zachodniopomorskie	białogardzki	23
pomorskie	bytowski	26	zachodniopomorskie	choszczerński	24
pomorskie	gdański	45	zachodniopomorskie	drawski	29
pomorskie	kartuski	45	zachodniopomorskie	goleniowski	25
pomorskie	kościerski	27	zachodniopomorskie	gryficki	28
pomorskie	łęborski	72	zachodniopomorskie	gryfiński	24
pomorskie	malborski	36	zachodniopomorskie	kamieński	32
pomorskie	nowodworski	49	zachodniopomorskie	kołobrzeski	25
pomorskie	pucki	36	zachodniopomorskie	koszaliński	23
pomorskie	stąpski	44	zachodniopomorskie	myśliborski	22
pomorskie	starogardzki	23	zachodniopomorskie	policki	23
pomorskie	tczewski	21	zachodniopomorskie	pyrzycki	29
pomorskie	wejherowski	50	zachodniopomorskie	stawieński	35
pomorskie	sztumski	23	zachodniopomorskie	stargardzki	28
pomorskie	Gdańsk	53	zachodniopomorskie	szczecinecki	21
pomorskie	Gdynia	40	zachodniopomorskie	świdwiński	24
pomorskie	Słupsk	41	zachodniopomorskie	wątecki	30
pomorskie	Sopot	44	zachodniopomorskie	łobeski	31
warmińsko-mazurskie	bartoszycki	22	zachodniopomorskie	Szczecin	23

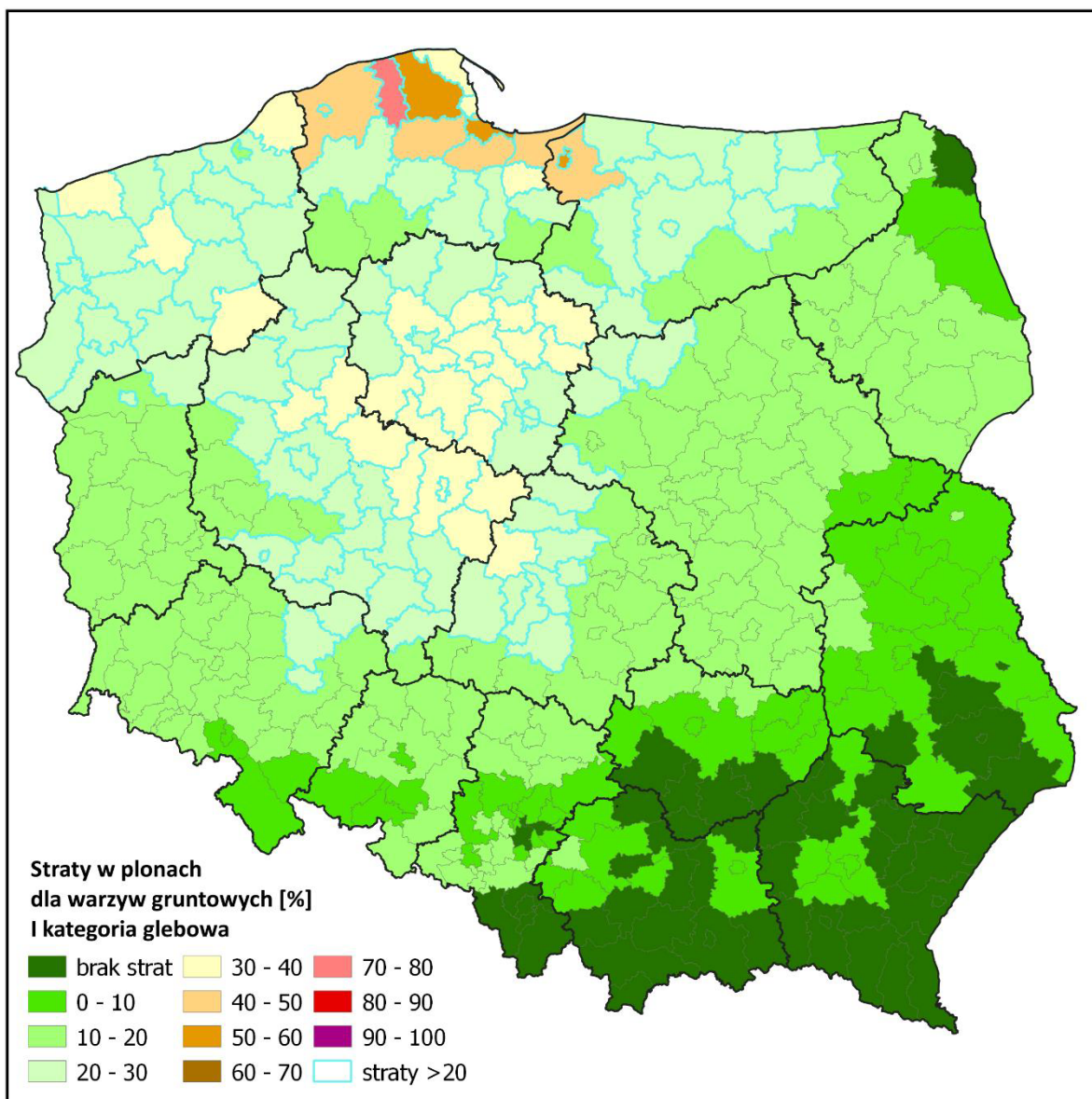
województwo	powiat	straty [%]
zachodniopomorskie	Świnoujście	29

--



Powiaty ze stratami powyżej 20% dla tytoniu II kategoria glebowa

województwo	powiat	straty [%]
kujawsko-pomorskie	aleksandrowski	24
kujawsko-pomorskie	brodnicki	25
kujawsko-pomorskie	bydgoski	22
kujawsko-pomorskie	chełmiński	28
kujawsko-pomorskie	golubsko-dobrzyński	28
kujawsko-pomorskie	grudziądzki	21
kujawsko-pomorskie	inowrocławski	22
kujawsko-pomorskie	mogileński	24
kujawsko-pomorskie	nakielski	21
kujawsko-pomorskie	radziejowski	23
kujawsko-pomorskie	rypiński	25
kujawsko-pomorskie	sępoleński	21
kujawsko-pomorskie	toruński	24
kujawsko-pomorskie	wąbrzeski	24
kujawsko-pomorskie	żniński	22
kujawsko-pomorskie	Grudziądz	25
kujawsko-pomorskie	Toruń	22
łódzkie	poddębicki	22
pomorskie	gdański	32
pomorskie	kartuski	32
pomorskie	kościerski	20
pomorskie	łęborski	52
pomorskie	malborski	26
pomorskie	nowodworski	35
pomorskie	pucki	26
pomorskie	słupski	32
pomorskie	wejherowski	36
pomorskie	Gdańsk	38
pomorskie	Gdynia	28
pomorskie	Słupsk	29
pomorskie	Sopot	31
warmińsko-mazurskie	elbląski	30
warmińsko-mazurskie	Elbląg	41
wielkopolskie	chodzieski	22
wielkopolskie	gnieźniński	22
wielkopolskie	kolski	26
wielkopolskie	koniński	24
wielkopolskie	obornicki	25
wielkopolskie	poznański	21
wielkopolskie	stłupecki	24
wielkopolskie	szamotulski	21
wielkopolskie	turecki	22
wielkopolskie	wągrowiecki	24
wielkopolskie	wrzesiński	21
wielkopolskie	Konin	25
wielkopolskie	Poznań	22
zachodniopomorskie	drawski	21
zachodniopomorskie	gryficki	21
zachodniopomorskie	kamieński	23
zachodniopomorskie	pyrzycki	21
zachodniopomorskie	stawieński	25
zachodniopomorskie	stargardzki	20
zachodniopomorskie	wąlecki	22
zachodniopomorskie	łobeski	22
zachodniopomorskie	Świnoujście	21



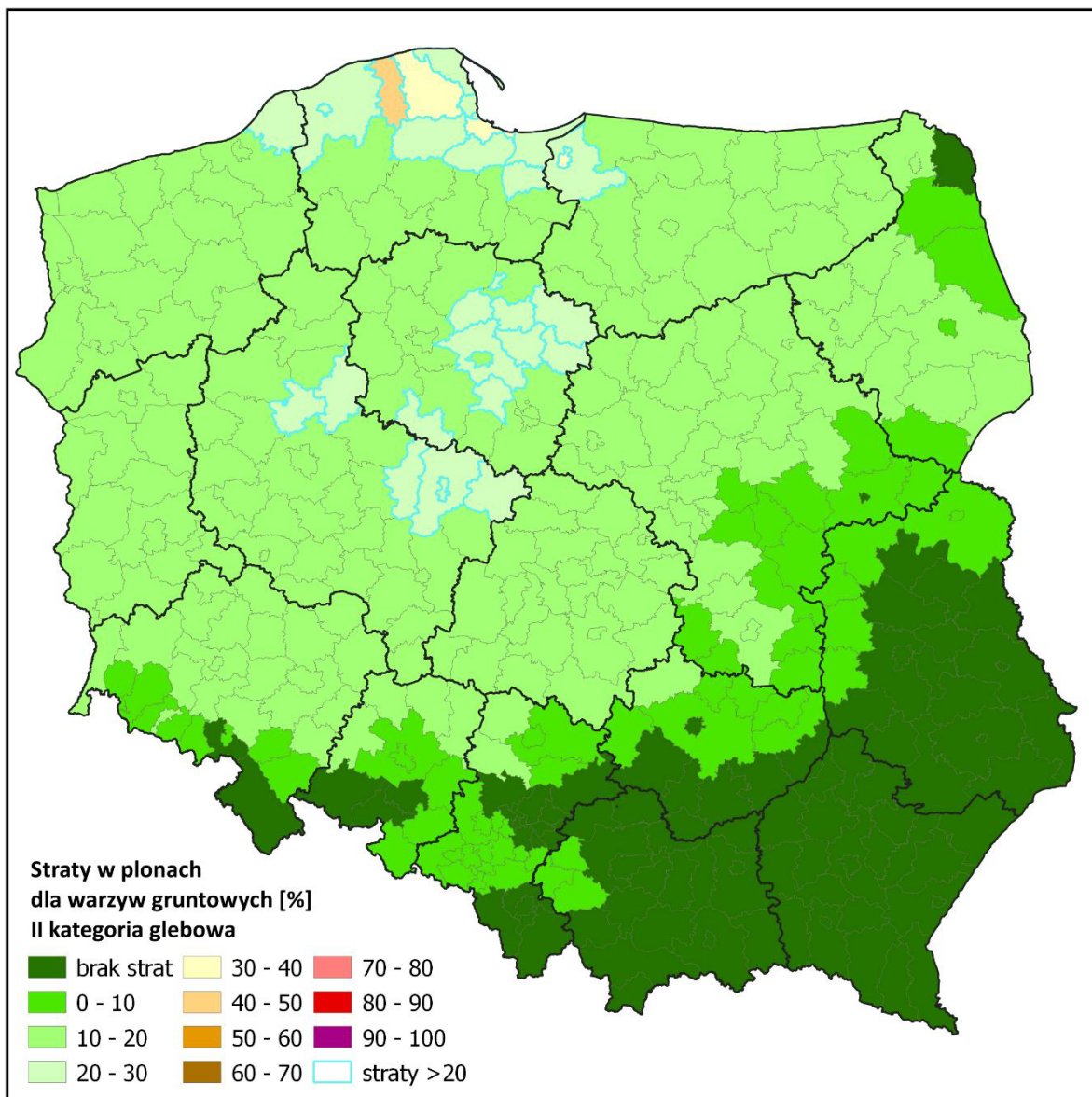
Powiaty ze stratami powyżej 20% dla warzyw gruntowych I kategoria glebowa

województwo	powiat	straty [%]
dolnośląskie	milicki	24
dolnośląskie	trzebnicki	21
dolnośląskie	Wrocław	20
kujawsko-pomorskie	aleksandrowski	33
kujawsko-pomorskie	brodnicki	35
kujawsko-pomorskie	bydgoski	31
kujawsko-pomorskie	chełmiński	39
kujawsko-pomorskie	golubsko-dobrzyński	39
kujawsko-pomorskie	grudziądzki	28
kujawsko-pomorskie	inowrocławski	31
kujawsko-pomorskie	lipnowski	27
kujawsko-pomorskie	mogileński	33
kujawsko-pomorskie	nakielski	29
kujawsko-pomorskie	radziejowski	31
kujawsko-pomorskie	rypiński	35
kujawsko-pomorskie	sępoleński	29
kujawsko-pomorskie	świecki	25
kujawsko-pomorskie	toruński	33
kujawsko-pomorskie	tucholski	22
kujawsko-pomorskie	wąbrzeski	33
kujawsko-pomorskie	włocławski	25
kujawsko-pomorskie	żniński	31
kujawsko-pomorskie	Bydgoszcz	26
kujawsko-pomorskie	Grudziądz	35
kujawsko-pomorskie	Toruń	30
kujawsko-pomorskie	Włocławek	25
lubuskie	strzelecko-drezdenecki	25
lubuskie	Gorzów Wielkopolski	22
łódzkie	bełchatowski	21
łódzkie	kutnowski	22
łódzkie	łaski	26
łódzkie	łęczycki	25
łódzkie	pabianicki	26
łódzkie	poddębicki	30
łódzkie	sieradzki	25
łódzkie	zduńskowolski	27
łódzkie	zgierski	20
łódzkie	łódź	24
mazowieckie	gostyniński	21
mazowieckie	mławski	24
mazowieckie	sierpecki	21
mazowieckie	żuromiński	22
pomorskie	bytowski	26
pomorskie	gdański	45
pomorskie	kartuski	45
pomorskie	kościerski	27
pomorskie	łęborski	72
pomorskie	malborski	36
pomorskie	nowodworski	49
pomorskie	pucki	36
pomorskie	słupski	44
pomorskie	starogardzki	23
pomorskie	tczewski	21
pomorskie	wejherowski	50
pomorskie	sztumski	23
pomorskie	Gdańsk	53
pomorskie	Gdynia	40
pomorskie	Słupsk	41
pomorskie	Sopot	44
warmińsko-mazurskie	bartoszycki	22

województwo	powiat	straty [%]
warmińsko-mazurskie	braniewski	25
warmińsko-mazurskie	działdowski	20
warmińsko-mazurskie	elbląski	42
warmińsko-mazurskie	giżycki	21
warmińsko-mazurskie	kętrzyński	22
warmińsko-mazurskie	lidzbarski	26
warmińsko-mazurskie	mragowski	27
warmińsko-mazurskie	nowomiejski	25
warmińsko-mazurskie	olsztyński	21
warmińsko-mazurskie	ostródzki	22
warmińsko-mazurskie	węgorzewski	22
warmińsko-mazurskie	Elbląg	57
warmińsko-mazurskie	Olsztyn	22
wielkopolskie	chodzieski	30
wielkopolskie	czarnkowsko-trzcianecki	26
wielkopolskie	gnieźnieński	30
wielkopolskie	gostyński	24
wielkopolskie	jarociński	23
wielkopolskie	kaliski	24
wielkopolskie	kolski	36
wielkopolskie	koniński	33
wielkopolskie	krotoszyński	24
wielkopolskie	leszczyński	21
wielkopolskie	obornicki	34
wielkopolskie	ostrowski	26
wielkopolskie	ostrzeszowski	21
wielkopolskie	pilski	26
wielkopolskie	pleszewski	22
wielkopolskie	poznański	28
wielkopolskie	rawicki	22
wielkopolskie	śłupecki	33
wielkopolskie	szamotulski	29
wielkopolskie	średzki	24
wielkopolskie	turecki	30
wielkopolskie	wągrowiecki	33
wielkopolskie	wrzesiński	29
wielkopolskie	złotowski	23
wielkopolskie	Kalisz	25
wielkopolskie	Konin	35
wielkopolskie	Leszno	21
wielkopolskie	Poznań	30
zachodniopomorskie	białogardzki	23
zachodniopomorskie	choszczęński	24
zachodniopomorskie	drawski	29
zachodniopomorskie	goleniowski	25
zachodniopomorskie	gryficki	28
zachodniopomorskie	gryfiński	24
zachodniopomorskie	kamieński	32
zachodniopomorskie	kołobrzeski	25
zachodniopomorskie	koszaliński	23
zachodniopomorskie	myśliborski	22
zachodniopomorskie	policki	23
zachodniopomorskie	pyrzycki	29
zachodniopomorskie	stawieński	35
zachodniopomorskie	stargardzki	28
zachodniopomorskie	szczecinecki	21
zachodniopomorskie	świdwiński	24
zachodniopomorskie	wąlecki	30
zachodniopomorskie	łobeski	31
zachodniopomorskie	Szczecin	23

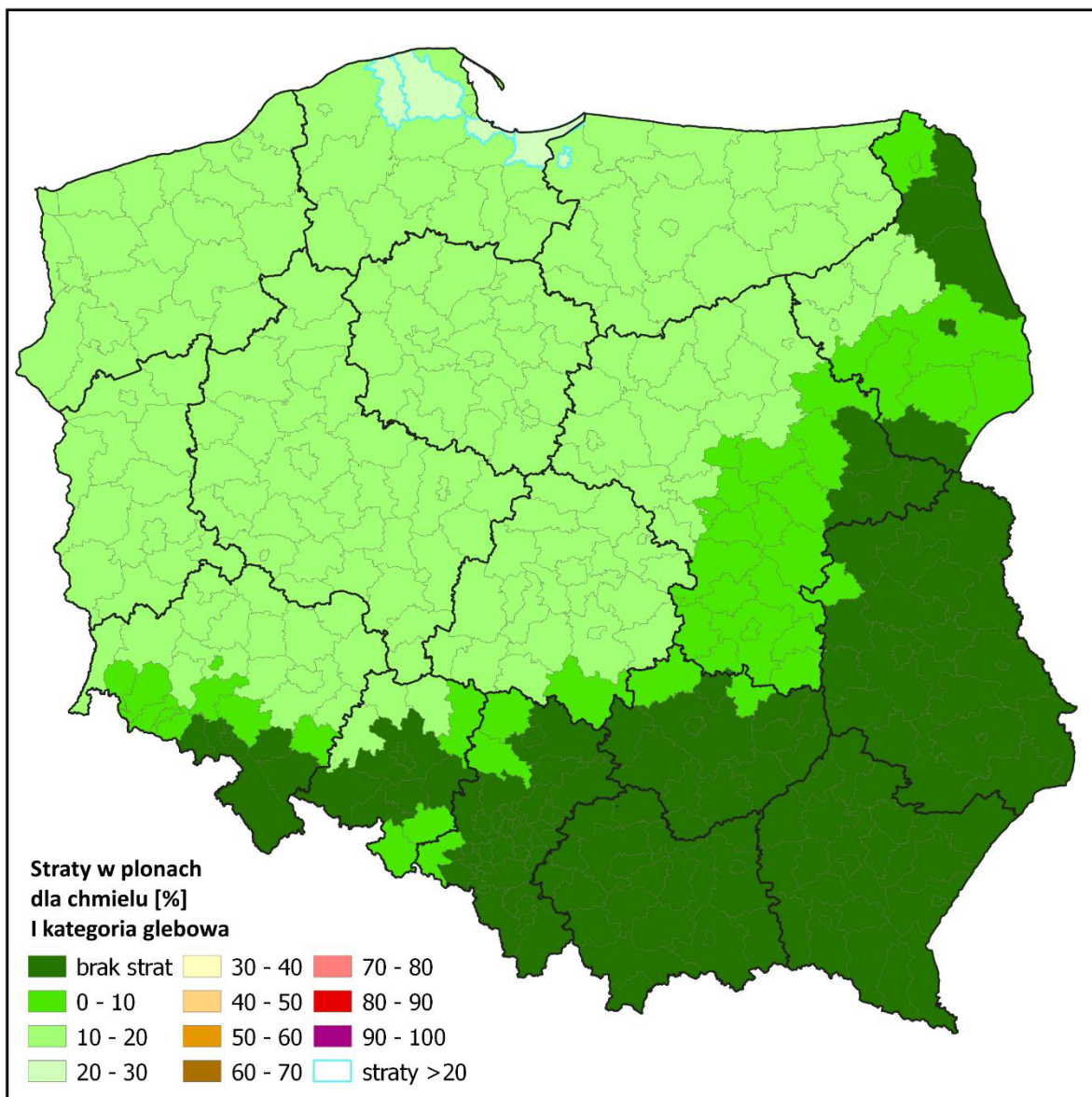
województwo	powiat	straty [%]
zachodniopomorskie	Świnoujście	29

--



Powiaty ze stratami powyżej 20% dla warzyw gruntowych II kategoria glebowa

województwo	powiat	straty [%]
kujawsko-pomorskie	aleksandrowski	21
kujawsko-pomorskie	brodnicki	21
kujawsko-pomorskie	chełmiński	24
kujawsko-pomorskie	golubsko-dobrzyński	24
kujawsko-pomorskie	mogileński	20
kujawsko-pomorskie	rypiński	21
kujawsko-pomorskie	toruński	20
kujawsko-pomorskie	wąbrzeski	20
kujawsko-pomorskie	Grudziądz	21
pomorskie	gdański	27
pomorskie	kartuski	27
pomorskie	łęborski	44
pomorskie	malborski	22
pomorskie	nowodworski	30
pomorskie	pucki	22
pomorskie	słupski	27
pomorskie	wejherowski	30
pomorskie	Gdańsk	32
pomorskie	Gdynia	24
pomorskie	Słupsk	25
pomorskie	Sopot	27
warmińsko-mazurskie	elbląski	25
warmińsko-mazurskie	Elbląg	35
wielkopolskie	kolski	22
wielkopolskie	koniński	21
wielkopolskie	obornicki	21
wielkopolskie	stąpecki	20
wielkopolskie	wągrowiecki	20
wielkopolskie	Konin	21
zachodniopomorskie	stawiński	21



Powiaty ze stratami powyżej 20% dla chmielu I kategoria glebowa

województwo	powiat	straty [%]
pomorskie	łęborski	29
pomorskie	nowodworski	20
pomorskie	wejherowski	20
pomorskie	Gdańsk	22
warmińsko-mazurskie	Elbląg	23

Opracowali:

dr hab. Andrzej Doroszewski, prof. IUNG-PIB

dr hab. Rafał Pudełko

dr Katarzyna Żyłowska

mgr Anna Jędrejek

mgr Małgorzata Kozak