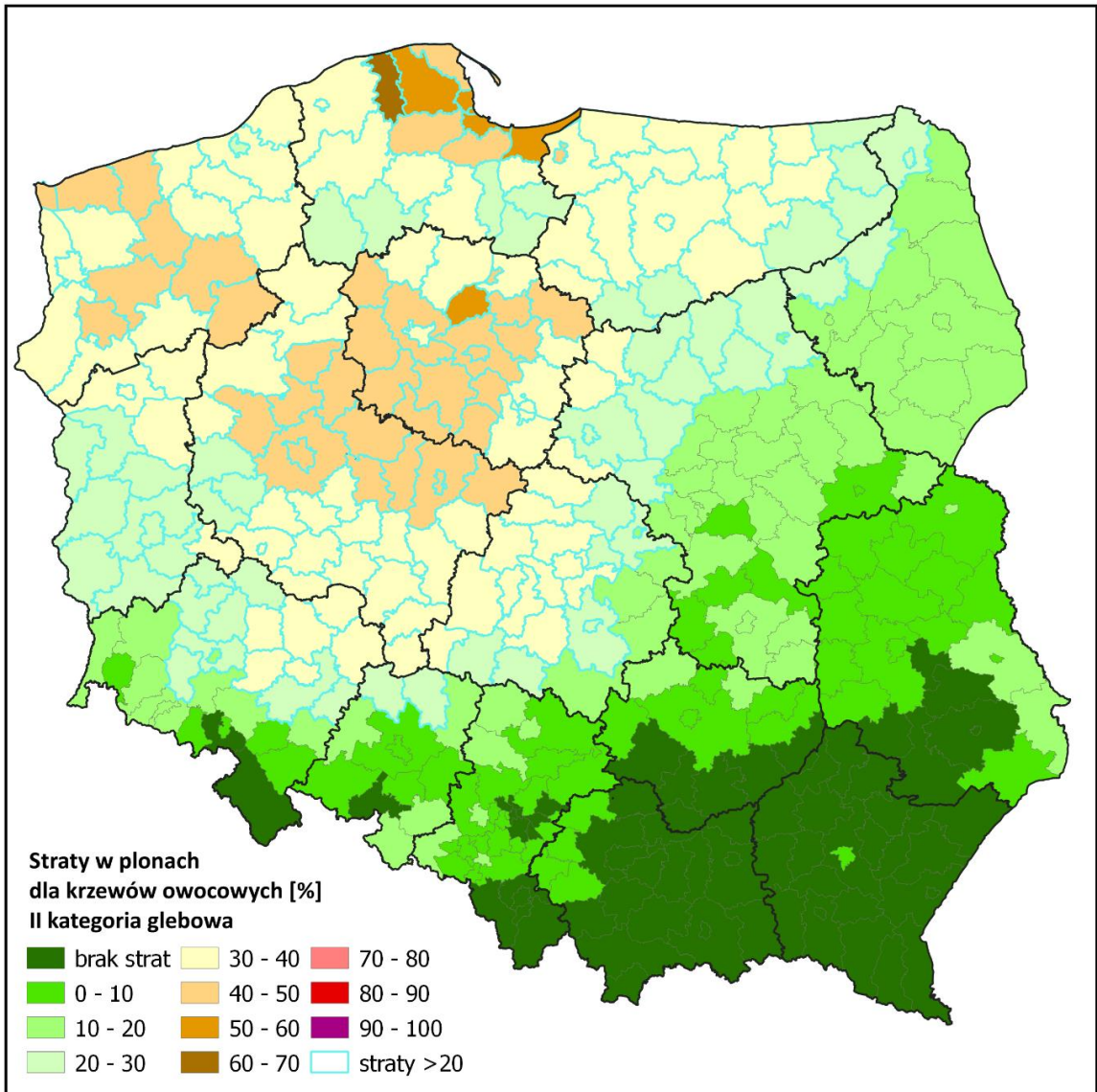


Powiaty ze stratami powyżej 20% dla krzewów owocowych I kategoria glebowa

województwo	powiat	straty [%]	województwo	powiat	straty [%]
dolnośląskie	bolesławiecki	25	łódzkie	łódzki wschodni	41
dolnośląskie	gólgowski	36	łódzkie	opoczyński	23
dolnośląskie	górowski	38	łódzkie	pabianicki	53
dolnośląskie	jaworski	22	łódzkie	pajęczański	29
dolnośląskie	legnicki	27	łódzkie	piotrkowski	37
dolnośląskie	lubiński	31	łódzkie	poddębicki	54
dolnośląskie	milicki	49	łódzkie	radomszczański	23
dolnośląskie	oleśnicki	43	łódzkie	sieradzki	50
dolnośląskie	oławski	31	łódzkie	skierniewicki	28
dolnośląskie	polkowicki	31	łódzkie	tomaszowski	24
dolnośląskie	średzki	40	łódzkie	wieluński	35
dolnośląskie	trzebnicki	45	łódzkie	wieruszowski	42
dolnośląskie	wołowski	40	łódzkie	zduńskowolski	54
dolnośląskie	wrocławski	35	łódzkie	zgierski	44
dolnośląskie	zgorzelecki	21	łódzkie	brzeziński	37
dolnośląskie	złotoryjski	26	łódzkie	łódź	48
dolnośląskie	Legnica	23	łódzkie	Piotrków Trybunalski	37
dolnośląskie	Wrocław	44	łódzkie	Skierniewice	23
kujawsko-pomorskie	aleksandrowski	61	mazowieckie	ciechanowski	37
kujawsko-pomorskie	brodnicki	55	mazowieckie	gostyniński	42
kujawsko-pomorskie	bydgoski	58	mazowieckie	grodziski	22
kujawsko-pomorskie	chełmiński	69	mazowieckie	legionowski	20
kujawsko-pomorskie	golubsko-dobrzyński	55	mazowieckie	makowski	29
kujawsko-pomorskie	grudziądzki	49	mazowieckie	mławski	38
kujawsko-pomorskie	inowrocławski	58	mazowieckie	nowodworski	25
kujawsko-pomorskie	lipnowski	44	mazowieckie	ostrołęcki	26
kujawsko-pomorskie	mogileński	61	mazowieckie	ostrowski	20
kujawsko-pomorskie	nakielski	56	mazowieckie	płocki	35
kujawsko-pomorskie	radziejowski	59	mazowieckie	płoński	31
kujawsko-pomorskie	rypiński	52	mazowieckie	przasnyski	35
kujawsko-pomorskie	sępoleński	56	mazowieckie	pułtuski	25
kujawsko-pomorskie	świecki	48	mazowieckie	sierpecki	41
kujawsko-pomorskie	toruński	61	mazowieckie	sochaczewski	29
kujawsko-pomorskie	tucholski	47	mazowieckie	warszawski zachodni	24
kujawsko-pomorskie	wąbrzeski	57	mazowieckie	wyszkowski	24
kujawsko-pomorskie	włocławski	49	mazowieckie	żuromiński	40
kujawsko-pomorskie	żniński	58	mazowieckie	żyrardowski	24
kujawsko-pomorskie	Bydgoszcz	50	mazowieckie	Ostrołęka	24
kujawsko-pomorskie	Grudziądz	56	mazowieckie	Płock	36
kujawsko-pomorskie	Toruń	58	opolskie	brzeski	21
kujawsko-pomorskie	Włocławek	43	opolskie	kluczborski	26
lubuskie	gorzowski	43	opolskie	namysłowski	29
lubuskie	krośnieński	34	opolskie	oleski	20
lubuskie	międzyrzeczki	43	podlaskie	augustowski	22
lubuskie	nowosolski	40	podlaskie	białostocki	22
lubuskie	słubicki	36	podlaskie	bielski	23
lubuskie	strzelecko-drezdenecki	51	podlaskie	grajewski	29
lubuskie	sulęciński	38	podlaskie	hajnowski	21
lubuskie	świebodziński	40	podlaskie	kolneński	30
lubuskie	zielonogórski	37	podlaskie	łomżyński	26
lubuskie	żagański	34	podlaskie	moniecki	24
lubuskie	żarski	30	podlaskie	suwalski	27
lubuskie	wschowski	40	podlaskie	wysokomazowiecki	21
lubuskie	Gorzów Wielkopolski	46	podlaskie	zambrowski	20
lubuskie	Zielona Góra	40	podlaskie	Białystok	21
łódzkie	bełchatowski	45	podlaskie	łomża	25
łódzkie	kutnowski	46	podlaskie	Suwałki	26
łódzkie	łaski	52	pomorskie	bytowski	42
łódzkie	łęczycki	52	pomorskie	chojnicki	39
łódzkie	łowicki	38	pomorskie	człuchowski	37

województwo	powiat	straty [%]
pomorskie	gdański	66
pomorskie	kartuski	63
pomorskie	kościerski	47
pomorskie	kwidzyński	32
pomorskie	łęborski	87
pomorskie	malborski	50
pomorskie	nowodworski	69
pomorskie	pucki	65
pomorskie	słupski	53
pomorskie	starogardzki	44
pomorskie	tczewski	37
pomorskie	wejherowski	74
pomorskie	sztumski	34
pomorskie	Gdańsk	77
pomorskie	Gdynia	69
pomorskie	Słupsk	50
pomorskie	Sopot	74
świętokrzyskie	konecki	20
warmińsko-mazurskie	bartoszycki	46
warmińsko-mazurskie	braniewski	49
warmińsko-mazurskie	działdowski	40
warmińsko-mazurskie	elbląski	54
warmińsko-mazurskie	etcki	29
warmińsko-mazurskie	giżycki	45
warmińsko-mazurskie	iławski	40
warmińsko-mazurskie	kętrzyński	46
warmińsko-mazurskie	lidzbarski	52
warmińsko-mazurskie	mławowski	54
warmińsko-mazurskie	nidzicki	36
warmińsko-mazurskie	nowomiejski	47
warmińsko-mazurskie	olecki	31
warmińsko-mazurskie	olsztyński	45
warmińsko-mazurskie	ostródzki	45
warmińsko-mazurskie	piski	39
warmińsko-mazurskie	szczygieński	40
warmińsko-mazurskie	gołdapski	39
warmińsko-mazurskie	węgorzewski	46
warmińsko-mazurskie	Elbląg	65
warmińsko-mazurskie	Olsztyn	46
wielkopolskie	chodzieski	57
wielkopolskie	czarnkowsko-trzcianecki	53
wielkopolskie	gnieźnieński	58
wielkopolskie	gostyński	49
wielkopolskie	grodziski	39
wielkopolskie	jarociński	49
wielkopolskie	kaliski	46
wielkopolskie	kępiński	41
wielkopolskie	kolski	65
wielkopolskie	koniński	61
wielkopolskie	kościański	43
wielkopolskie	krotoszyński	50
wielkopolskie	leszczyński	45
wielkopolskie	międzychodzki	40
wielkopolskie	nowotomyski	38
wielkopolskie	obornicki	63
wielkopolskie	ostrowski	51
wielkopolskie	ostrzeszowski	45
wielkopolskie	pilski	53
wielkopolskie	pleszewski	47
wielkopolskie	poznański	56

województwo	powiat	straty [%]
wielkopolskie	rawicki	47
wielkopolskie	słupecki	58
wielkopolskie	szamotulski	56
wielkopolskie	średzki	50
wielkopolskie	śremski	42
wielkopolskie	turecki	53
wielkopolskie	wągrowiecki	61
wielkopolskie	wolsztyński	38
wielkopolskie	wrzesiński	56
wielkopolskie	złotowski	48
wielkopolskie	Kalisz	50
wielkopolskie	Konin	60
wielkopolskie	Leszno	45
wielkopolskie	Poznań	57
zachodniopomorskie	białogardzki	46
zachodniopomorskie	choszczeński	49
zachodniopomorskie	drawski	56
zachodniopomorskie	goleniowski	51
zachodniopomorskie	gryficki	55
zachodniopomorskie	gryfiński	50
zachodniopomorskie	kamieński	58
zachodniopomorskie	kołobrzesci	49
zachodniopomorskie	koszaliński	44
zachodniopomorskie	myśliborski	46
zachodniopomorskie	policki	41
zachodniopomorskie	pyrzycki	56
zachodniopomorskie	sławieński	53
zachodniopomorskie	stargardzki	54
zachodniopomorskie	szczecinecki	42
zachodniopomorskie	świdwiński	47
zachodniopomorskie	wałeccki	58
zachodniopomorskie	łobeski	59
zachodniopomorskie	Koszalin	36
zachodniopomorskie	Szczecin	48
zachodniopomorskie	Świnoujście	56

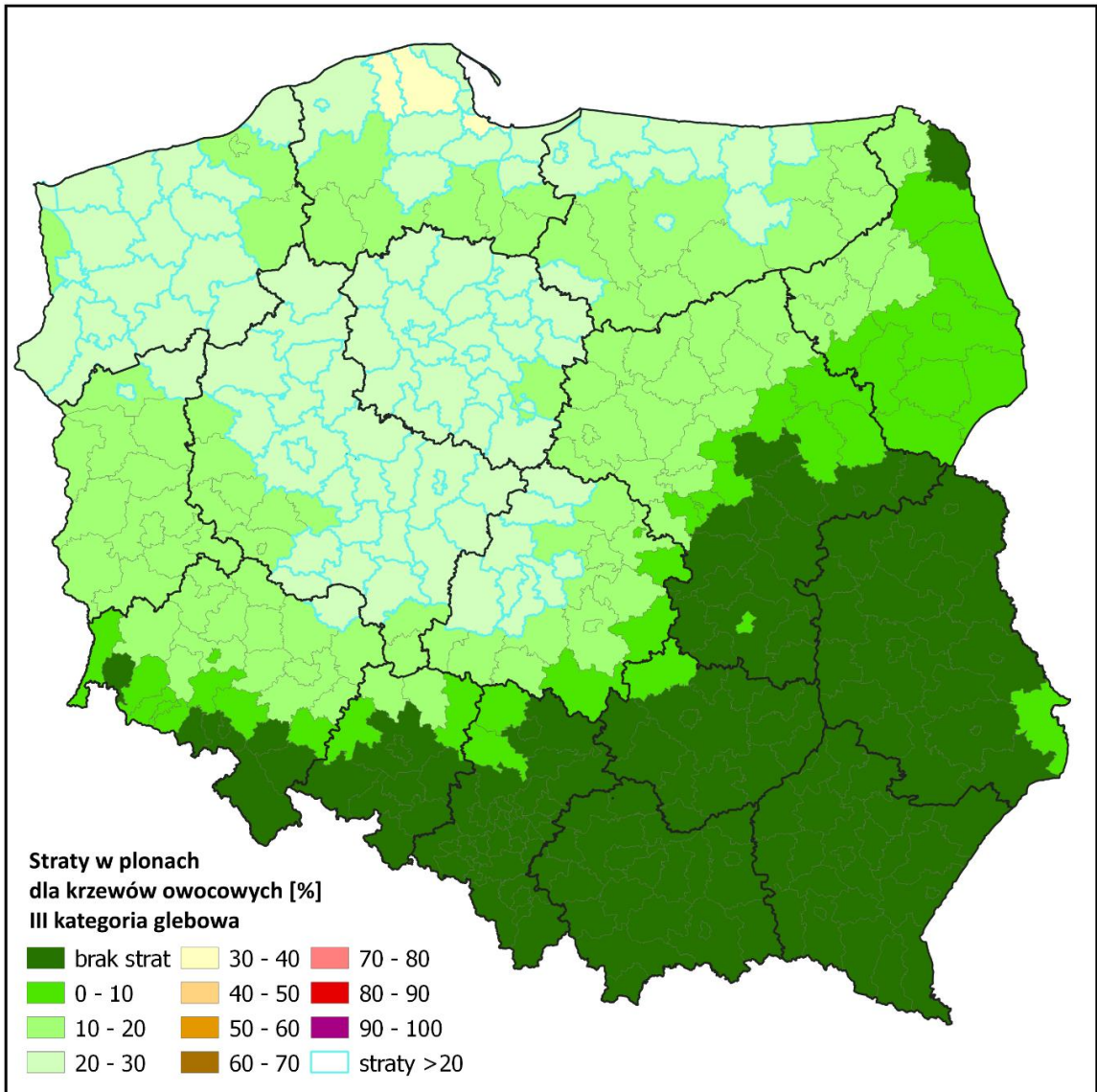


Powiaty ze stratami powyżej 20% dla krzewów owocowych II kategoria glebowa

województwo	powiat	straty [%]	województwo	powiat	straty [%]
dolnośląskie	gólgowski	27	łódzkie	poddębicki	40
dolnośląskie	górowski	29	łódzkie	sieradzki	37
dolnośląskie	legnicki	21	łódzkie	skierniewicki	22
dolnośląskie	lubiński	24	łódzkie	wieluński	27
dolnośląskie	milicki	36	łódzkie	wieruszowski	32
dolnośląskie	oleśnicki	32	łódzkie	zduńskowolski	40
dolnośląskie	oławski	24	łódzkie	zgierski	33
dolnośląskie	polkowicki	24	łódzkie	brzeziński	28
dolnośląskie	średzki	30	łódzkie	Łódź	35
dolnośląskie	trzebnicki	33	łódzkie	Piotrków Trybunalski	28
dolnośląskie	wołowski	30	mazowieckie	ciechanowski	28
dolnośląskie	wrocławski	27	mazowieckie	gostyniński	31
dolnośląskie	złotoryjski	20	mazowieckie	makowski	23
dolnośląskie	Wrocław	33	mazowieckie	mławski	29
kujawsko-pomorskie	aleksandrowski	45	mazowieckie	ostrołęcki	20
kujawsko-pomorskie	brodnicki	41	mazowieckie	płocki	26
kujawsko-pomorskie	bydgoski	43	mazowieckie	płoński	24
kujawsko-pomorskie	chełmiński	50	mazowieckie	przasnyski	27
kujawsko-pomorskie	golubsko-dobrzyński	41	mazowieckie	sierpecki	30
kujawsko-pomorskie	grudziądzki	36	mazowieckie	sochaczewski	22
kujawsko-pomorskie	inowrocławski	43	mazowieckie	żuromiński	30
kujawsko-pomorskie	lipnowski	33	mazowieckie	Płock	27
kujawsko-pomorskie	mogileński	45	opolskie	kluczborski	20
kujawsko-pomorskie	nakielski	41	opolskie	namysłowski	22
kujawsko-pomorskie	radziejowski	44	podlaskie	grajewski	23
kujawsko-pomorskie	rypiński	39	podlaskie	kolneński	23
kujawsko-pomorskie	sępoleński	41	podlaskie	suwalski	21
kujawsko-pomorskie	świecki	36	podlaskie	Suwałki	20
kujawsko-pomorskie	toruński	45	pomorskie	bytowski	32
kujawsko-pomorskie	tucholski	35	pomorskie	chojnicki	29
kujawsko-pomorskie	wąbrzeski	42	pomorskie	człuchowski	28
kujawsko-pomorskie	włocławski	36	pomorskie	gdański	48
kujawsko-pomorskie	żniński	43	pomorskie	kartuski	46
kujawsko-pomorskie	Bydgoszcz	37	pomorskie	kościerski	35
kujawsko-pomorskie	Grudziądz	41	pomorskie	kwidzyński	25
kujawsko-pomorskie	Toruń	42	pomorskie	łęborski	64
kujawsko-pomorskie	Włocławek	32	pomorskie	malborski	37
lubuskie	gorzowski	32	pomorskie	nowodworski	50
lubuskie	krośnieński	26	pomorskie	pucki	48
lubuskie	międzyrzeczki	32	pomorskie	stąpski	39
lubuskie	nowosolski	30	pomorskie	starogardzki	33
lubuskie	ślubicki	27	pomorskie	tczewski	28
lubuskie	strzelecko-drezdenecki	38	pomorskie	wejherowski	54
lubuskie	sulęciński	29	pomorskie	sztumski	26
lubuskie	świebodziński	30	pomorskie	Gdańsk	56
lubuskie	zielonogórski	28	pomorskie	Gdynia	51
lubuskie	żagański	26	pomorskie	Stupsk	37
lubuskie	żarski	23	pomorskie	Sopot	54
lubuskie	wschowski	30	warmińsko-mazurskie	bartoszycki	34
lubuskie	Gorzów Wielkopolski	34	warmińsko-mazurskie	braniewski	36
lubuskie	Zielona Góra	30	warmińsko-mazurskie	działdowski	30
łódzkie	bełchatowski	34	warmińsko-mazurskie	elbląski	40
łódzkie	kutnowski	34	warmińsko-mazurskie	etcki	22
łódzkie	łaski	39	warmińsko-mazurskie	giżycki	33
łódzkie	łęczycki	38	warmińsko-mazurskie	iławski	30
łódzkie	łowicki	29	warmińsko-mazurskie	kętrzyński	34
łódzkie	łódzki wschodni	30	warmińsko-mazurskie	lidzbarski	38
łódzkie	pabianicki	39	warmińsko-mazurskie	mragowski	40
łódzkie	pajęczański	22	warmińsko-mazurskie	nidzicki	27
łódzkie	piotrkowski	28	warmińsko-mazurskie	nowomiejski	35

województwo	powiat	straty [%]
warmińsko-mazurskie	olecki	24
warmińsko-mazurskie	olsztyński	34
warmińsko-mazurskie	ostródzki	34
warmińsko-mazurskie	piski	29
warmińsko-mazurskie	szczywieński	30
warmińsko-mazurskie	gołdapski	29
warmińsko-mazurskie	węgorzewski	34
warmińsko-mazurskie	Elbląg	48
warmińsko-mazurskie	Olsztyn	34
wielkopolskie	chodzieski	42
wielkopolskie	czarnkowsko-trzcianecki	39
wielkopolskie	gnieźnieński	42
wielkopolskie	gostyński	37
wielkopolskie	grodziski	29
wielkopolskie	jarociński	36
wielkopolskie	kaliski	34
wielkopolskie	kępiński	31
wielkopolskie	kolski	47
wielkopolskie	koniński	45
wielkopolskie	kościański	32
wielkopolskie	krotoszyński	37
wielkopolskie	leszczyński	34
wielkopolskie	międzychodzki	30
wielkopolskie	nowotomyski	28
wielkopolskie	obornicki	46
wielkopolskie	ostrowski	38
wielkopolskie	ostrzeszowski	33
wielkopolskie	pilski	39
wielkopolskie	pleszewski	35
wielkopolskie	poznański	41
wielkopolskie	rawicki	35
wielkopolskie	stłupecki	43
wielkopolskie	szamotulski	41
wielkopolskie	średzki	37
wielkopolskie	śremski	32
wielkopolskie	turecki	39
wielkopolskie	wągrowiecki	45
wielkopolskie	wolsztyński	29
wielkopolskie	wrzesiński	41
wielkopolskie	złotowski	36
wielkopolskie	Kalisz	37
wielkopolskie	Konin	44
wielkopolskie	Leszno	34
wielkopolskie	Poznań	42
zachodniopomorskie	białogardzki	35
zachodniopomorskie	choszczeński	36
zachodniopomorskie	drawski	41
zachodniopomorskie	goleniowski	38
zachodniopomorskie	gryficki	41
zachodniopomorskie	gryfiński	37
zachodniopomorskie	kamieński	42
zachodniopomorskie	kołobrzeski	37
zachodniopomorskie	koszaliński	33
zachodniopomorskie	myśliborski	35
zachodniopomorskie	policki	31
zachodniopomorskie	pyrzycki	41
zachodniopomorskie	ślawieński	39
zachodniopomorskie	stargardzki	40
zachodniopomorskie	szczecinecki	32
zachodniopomorskie	świdwiński	35

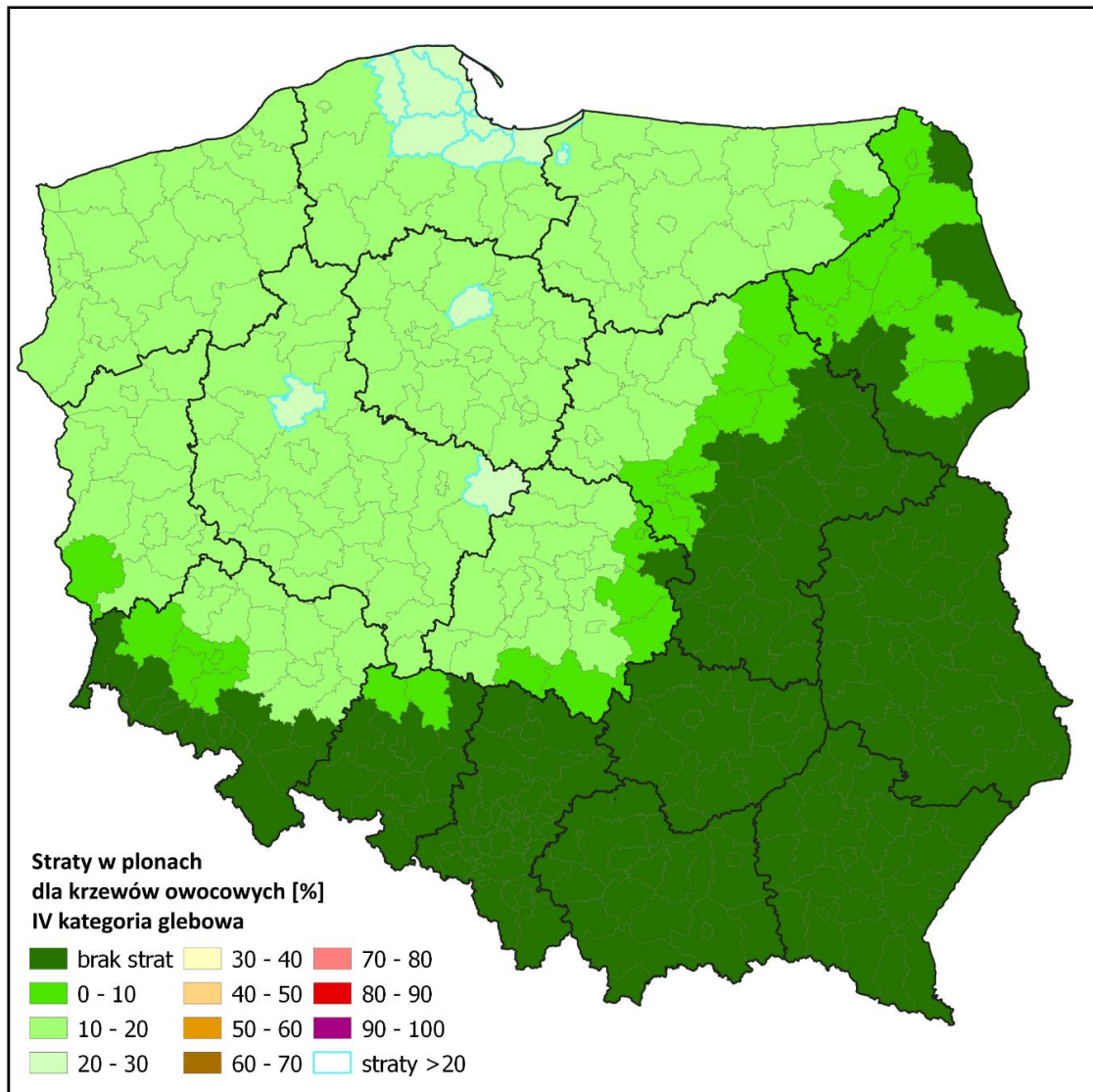
województwo	powiat	straty [%]
zachodniopomorskie	walecki	42
zachodniopomorskie	łobeski	43
zachodniopomorskie	Koszalin	27
zachodniopomorskie	Szczecin	35
zachodniopomorskie	Świnoujście	42



Powiaty ze stratami powyżej 20% dla krzewów owocowych III kategoria glebowa

województwo	powiat	straty [%]
dolnośląskie	milicki	21
kujawsko-pomorskie	aleksandrowski	25
kujawsko-pomorskie	brodnicki	23
kujawsko-pomorskie	bydgoski	24
kujawsko-pomorskie	chełmiński	28
kujawsko-pomorskie	golubsko-dobrzyński	23
kujawsko-pomorskie	grudziądzki	21
kujawsko-pomorskie	inowrocławski	24
kujawsko-pomorskie	mogileński	25
kujawsko-pomorskie	nakielski	23
kujawsko-pomorskie	radziejowski	25
kujawsko-pomorskie	rypiński	22
kujawsko-pomorskie	sępoleński	23
kujawsko-pomorskie	świecki	21
kujawsko-pomorskie	toruński	25
kujawsko-pomorskie	tucholski	20
kujawsko-pomorskie	wąbrzeski	24
kujawsko-pomorskie	włocławski	21
kujawsko-pomorskie	żniński	24
kujawsko-pomorskie	Bydgoszcz	21
kujawsko-pomorskie	Grudziądz	23
kujawsko-pomorskie	Toruń	24
lubuskie	strzelecko-drezdenecki	22
lubuskie	Gorzów Wielkopolski	20
łódzkie	kutnowski	20
łódzkie	łaski	22
łódzkie	łęczycki	22
łódzkie	pabianicki	22
łódzkie	podębicki	23
łódzkie	sieradzki	22
łódzkie	zduńskowolski	23
łódzkie	Łódź	21
pomorskie	gdański	27
pomorskie	kartuski	26
pomorskie	kościerski	20
pomorskie	lęborski	35
pomorskie	malborski	21
pomorskie	nowodworski	28
pomorskie	pucki	27
pomorskie	słupski	22
pomorskie	wejherowski	30
pomorskie	Gdańsk	31
pomorskie	Gdynia	28
pomorskie	Słupsk	21
pomorskie	Sopot	30
warmińsko-mazurskie	bartoszycki	20
warmińsko-mazurskie	braniewski	21
warmińsko-mazurskie	elbląski	23
warmińsko-mazurskie	kętrzyński	20
warmińsko-mazurskie	lidzbarski	22
warmińsko-mazurskie	mragowski	23
warmińsko-mazurskie	nowomiejski	20
warmińsko-mazurskie	węgorzewski	20
warmińsko-mazurskie	Elbląg	27
warmińsko-mazurskie	Olsztyn	20
wielkopolskie	chodzieski	24
wielkopolskie	czarnkowsko-trzcianecki	22
wielkopolskie	gnieźnieński	24
wielkopolskie	gostyński	21
wielkopolskie	jarociński	21

województwo	powiat	straty [%]
podlaskie	#N/D!	#N/D!
wielkopolskie	kolski	26
wielkopolskie	koniński	25
wielkopolskie	krotoszyński	21
wielkopolskie	obornicki	26
wielkopolskie	ostrowski	22
wielkopolskie	pilski	22
wielkopolskie	pleszewski	20
wielkopolskie	poznański	23
wielkopolskie	rawicki	20
wielkopolskie	śłupecki	24
wielkopolskie	szamotulski	23
wielkopolskie	średzki	21
wielkopolskie	turecki	22
wielkopolskie	wągrowiecki	25
wielkopolskie	wrzesiński	23
wielkopolskie	złotowski	21
wielkopolskie	Kalisz	22
wielkopolskie	Konin	25
wielkopolskie	Poznań	24
zachodniopomorskie	białogardzki	20
zachodniopomorskie	choszczeński	21
zachodniopomorskie	drawski	23
zachodniopomorskie	goleniowski	22
zachodniopomorskie	gryficki	23
zachodniopomorskie	gryfiński	21
zachodniopomorskie	kamieński	24
zachodniopomorskie	kołobrzeski	21
zachodniopomorskie	myśliborski	20
zachodniopomorskie	pyrzycki	23
zachodniopomorskie	ślawieński	22
zachodniopomorskie	stargardzki	23
zachodniopomorskie	świdwiński	20
zachodniopomorskie	walecki	24
zachodniopomorskie	łobeski	24
zachodniopomorskie	Szczecin	21
zachodniopomorskie	Świnoujście	24



Powiaty ze stratami powyżej 20% dla krzewów owocowych IV kategoria glebowa

województwo	powiat	straty [%]
kujawsko-pomorskie	chełmiński	21
pomorskie	gdański	21
pomorskie	kartuski	20
pomorskie	łęborski	26
pomorskie	nowodworski	21
pomorskie	pucki	21
pomorskie	wejherowski	23
pomorskie	Gdańsk	24
pomorskie	Gdynia	22
pomorskie	Sopot	23
warmińsko-mazurskie	Elbląg	21
wielkopolskie	kolski	21
wielkopolskie	obornicki	20